



L.C.C. Lorenzo Jaén Téllez

Asesoría Contable - Fiscal

Servicios Contables, Asesoría Fiscal,
Dictamen de Estados Financieros para Efectos Fiscales,
Auditoría Gubernamental

La aplicación de los recursos fueron autorizados por la H. Consejo Directivo y cumplieron razonablemente con las medidas de Racionalidad, Austeridad y Disciplina Presupuestal establecidos en el Presupuesto de Egresos del Estado de Hidalgo para el ejercicio 2019.

En mi opinión, los Estados Financieros antes mencionados, presentan razonablemente en todos los aspectos importantes, la Situación Financiera de la **Universidad Tecnológica Minera de Zimapán**, al 31 de Diciembre del 2019, de conformidad con los Postulados Básicos de Contabilidad Gubernamental, así como la aplicación de la Ley de Contabilidad Gubernamental.

ATENTAMENTE

L.C.C. Lorenzo Jaén Téllez
Cédula Profesional 1651640
Número de Registro: 09977 en la Administración
General de Auditoría Fiscal Federal



Universidad Tecnológica Minera de Zimapán HIDALGO

Estado de Situación Financiera Al 31/dic./2019

Usu: planeación
Rep: rptEstadoSituacionFinanciera

Fecha y hora de Impresión: 01/mar./2020
03:12 a. m.

	<u>2019</u>	<u>2018*</u>		<u>2019</u>	<u>2018*</u>
ACTIVO			PASIVO		
<u>ACTIVO CIRCULANTE</u>	<u>\$3,452,097.85</u>	<u>\$3,001,387.03</u>	<u>PASIVO CIRCULANTE</u>	<u>\$681,128.43</u>	<u>\$761,004.80</u>
EFECTIVO Y EQUIVALENTES	\$2,809,397.16	\$2,358,688.30	CUENTAS POR PAGAR A CORTO PLAZO	\$681,128.43	\$761,004.80
BANCOS/TESORERÍA	\$2,809,397.16	\$2,368,688.30	SERVICIOS PERSONALES POR PAGAR A CORTO PLAZO	\$0.00	\$411.37
DERECHOS A RECIBIR EFECTIVO O EQUIVALENTES	\$558,524.69	\$558,524.73	PROVEEDORES POR PAGAR A CORTO PLAZO	\$228,917.33	\$367,628.01
CUENTAS POR COBRAR A CORTO PLAZO	\$223,408.18	\$223,408.78	RETENCIONES Y CONTRIBUCIONES POR PAGAR A CORTO PL	\$432,576.90	\$325,931.22
DEUDORES DIVERSOS POR COBRAR A CORTO PLAZO	\$0.00	\$0.04	Total de Pasivos Circulantes	\$681,128.43	\$761,004.80
INGRESOS POR RECUPERAR A CORTO PLAZO	\$335,116.51	\$335,118.51	<u>PASIVO NO CIRCULANTE</u>	<u>\$0.00</u>	<u>\$0.00</u>
OTROS ACTIVOS CIRCULANTES	\$84,176.00	\$84,176.00	Total de Pasivos	\$681,128.43	\$761,004.80
VALORES EN GARANTÍA	\$84,176.00	\$84,176.00	HACIENDA PÚBLICA/ PATRIMONIO		
Total de Activos Circulantes	\$3,452,097.85	\$3,001,387.03	<u>HACIENDA PÚBLICA/PATRIMONIO CONTRIBUIDO</u>	<u>\$340,274.34</u>	<u>\$340,274.34</u>
<u>ACTIVO NO CIRCULANTE</u>	<u>\$645,384.77</u>	<u>\$746,524.15</u>	ACTUALIZACIÓN DE LA HACIENDA PÚBLICA/PATRIMONIO	\$340,274.34	\$340,274.34
BIENES MUEBLES	\$806,094.30	\$806,094.30	<u>HACIENDA PÚBLICA /PATRIMONIO GENERADO</u>	<u>\$3,076,079.85</u>	<u>\$2,646,632.04</u>
MOBILIARIO Y EQUIPO DE ADMINISTRACIÓN	\$225,298.29	\$225,298.29	RESULTADOS DEL EJERCICIO (AHORRO/ DESAHORRO)	\$450,340.39	-\$142,390.03
MOBILIARIO Y EQUIPO EDUCACIONAL Y RECREATIVO	\$354,487.94	\$354,487.94	RESULTADOS DE EJERCICIOS ANTERIORES	\$2,625,739.46	\$2,789,022.07
EQUIPO E INSTRUMENTAL MÉDICO Y DE LABORATORIO	\$62,997.92	\$62,997.92	<u>EXCESO O INSUFICIENCIA EN LA ACTUALIZACIÓN DE LA H/</u>	<u>\$0.00</u>	<u>\$0.00</u>
VEHÍCULOS Y EQUIPO DE TRANSPORTE	\$130,200.00	\$130,200.00	Total Hacienda Pública/Patrimonio	\$3,416,354.19	\$2,986,906.38
MAQUINARIA, OTROS EQUIPOS Y HERRAMIENTAS	\$33,110.15	\$33,110.15	Total de Pasivo y Hacienda Pública/Patrimonio	\$4,097,482.62	\$3,747,911.18
ACTIVOS INTANGIBLES	\$18,118.21	\$18,118.21			
SOFTWARE	\$18,118.21	\$18,118.21			
DEPRECIACIÓN, DETERIORO Y AMORTIZACIÓN ACUMULADA DE BIE	-\$178,827.74	-\$77,688.36			
DEPRECIACIÓN ACUMULADA DE BIENES MUEBLES	-\$178,827.74	-\$77,688.36			
Total de Activos No Circulantes	\$645,384.77	\$746,524.15			
Total de Activos	\$4,097,482.62	\$3,747,911.18			

*Importe Basados en Saldos Iniciales



Universidad Tecnológica Minera de Zimapan
HIDALGO

Estado de Situación Financiera


Al 31/dic./2019


Usu: planeación
Rep: rpt:EstadoSituacionFinanciera

Fecha y hora de Impresión | 01/mar./2020
03:12 a. m.

	<u>2019</u>	<u>2018*</u>
CUENTAS DE ORDEN PRESUPUESTARIAS		
LEY DE INGRESOS		<u>\$0.00</u>
LEY DE INGRESOS ESTIMADA	\$12,191,074.00	\$0.00
MODIFICACIONES A LA LEY DE INGRESOS ESTIMADA	\$1,662,632.00	\$0.00
LEY DE INGRESOS DEVENGADA	\$13,853,706.00	\$0.00
LEY DE INGRESOS RECAUDADA	\$13,853,706.00	\$0.00
PRESUPUESTO DE EGRESOS		<u>\$0.00</u>
PRESUPUESTO DE EGRESOS APROBADO	\$12,191,074.01	\$0.00
PRESUPUESTO DE EGRESOS POR EJERCER	\$549,049.81	\$0.00
MODIFICACIONES AL PRESUPUESTO DE EGRESOS APROBADO	\$1,662,631.77	\$0.00
PRESUPUESTO DE EGRESOS COMPROMETIDO	\$13,304,655.97	\$0.00
PRESUPUESTO DE EGRESOS DEVENGADO	\$13,304,655.97	\$0.00
PRESUPUESTO DE EGRESOS EJERCIDO	\$13,304,655.97	\$0.00
PRESUPUESTO DE EGRESOS PAGADO	\$13,017,296.64	\$0.00

"Bajo protesta de decir verdad declaramos que los Estados Financieros y sus notas, son razonablemente correctos y son responsabilidad del emisor".


C.P. MARCO ANTONIO BALANDRANO MENESES
DIRECTOR DE ADMINISTRACION Y FINANZAS


MTRO. JAVIER CABRERA FILOMENO
RECTOR UNIVERSIDAD TECNOLOGICA MINERA DE ZIMAPAN

*Importe Basados en Saldos Iniciales



Universidad Tecnológica Minera de Zimapan HIDALGO

Estado de Actividades
Del 01/ene./2019 al 31/dic./2019


Usu: planeación
Rep: rptEstadoActividades

Fecha y hora de Impresión 01/mar./2020
03:09 a. m.

	<u>2019</u>	<u>2018</u>
INGRESOS Y OTROS BENEFICIOS		
INGRESOS DE GESTIÓN	\$1,907,172.00	\$0.00
DERECHOS	\$1,907,172.00	\$0.00
PARTICIPACIONES, APORTACIONES, CONVENIOS, INCENTIVOS DERIVADOS DE LA COLABORACIÓN FISCAL, FONDOS DISTINTOS DE APORTACIONES, TRANSFERENCIAS, ASIGNACIONES, SUBSIDIOS Y SUBVENCIONES, Y PENSIONES Y JUBILACIONES	\$11,946,534.00	\$0.00
PARTICIPACIONES, APORTACIONES, CONVENIOS, INCENTIVOS DERIVADOS DE LA COLABORACIÓN FISCAL Y FONDOS DISTINTOS DE APORTACIONES	\$503,070.00	\$0.00
CONVENIOS	\$503,070.00	\$0.00
TRANSFERENCIAS, ASIGNACIONES, SUBSIDIOS Y SUBVENCIONES, Y PENSIONES Y JUBILACIONES	\$11,443,464.00	\$0.00
SUBSIDIOS Y SUBVENCIONES	\$11,443,464.00	\$0.00
OTROS INGRESOS Y BENEFICIOS	\$2,429.74	\$0.00
INGRESOS FINANCIEROS	\$2,429.74	\$0.00
OTROS INGRESOS FINANCIEROS	\$2,429.74	\$0.00
Total de Ingresos y Otros Beneficios	\$13,856,135.74	\$0.00
GASTOS Y OTRAS PÉRDIDAS		
GASTOS DE FUNCIONAMIENTO	\$13,304,655.97	\$0.00
SERVICIOS PERSONALES	\$9,429,751.25	\$0.00
MATERIALES Y SUMINISTROS	\$1,177,220.26	\$0.00
SERVICIOS GENERALES	\$2,697,684.46	\$0.00
TRANSFERENCIAS, ASIGNACIONES, SUBSIDIOS Y OTRAS AYUDAS	\$0.00	\$0.00
PARTICIPACIONES Y APORTACIONES	\$0.00	\$0.00
INTERESES, COMISIONES Y OTROS GASTOS DE LA DEUDA PÚBLICA	\$0.00	\$0.00
OTROS GASTOS Y PÉRDIDAS EXTRAORDINARIAS	\$101,139.38	\$0.00
ESTIMACIONES, DEPRECIACIONES, DETERIOROS, OBSOLESCENCIA Y AMORTIZACIONES	\$101,139.38	\$0.00
INVERSIÓN PÚBLICA	\$0.00	\$0.00
Total de Gastos y otras Pérdidas	\$13,405,795.35	\$0.00
Resultado del Ejercicio (Ahorro/Desahorro)	\$450,340.39	\$0.00

"Bajo protesta de decir verdad declaramos que los Estados Financieros y sus notas, son razonablemente correctos y son responsabilidad del emisor".


C.P. MARCO ANTONIO BALANDRANO MENESES
DIRECTOR DE ADMINISTRACION Y FINANZAS


MTRO. JAVIER CABRERA FILOMENO
RECTOR UNIVERSIDAD TECNOLÓGICA MINERA DE ZIMAPAN

Concepto	Hacienda Publica/ Patrimonio Contribuido	Hacienda Publica/ Patrimonio Generado De Ejercicios Anteriores	Hacienda Publica/ Patrimonio Generado Del Ejercicio	Exceso o Insuficiencia en la Actualización de la Hacienda Pública / Patrimonio	Total*
HACIENDA PÚBLICA/PATRIMONIO CONTRIBUIDO NETO 2018	\$340,274.34	\$0.00	\$0.00	\$0.00	\$340,274.34
APORTACIONES	\$0.00	\$0.00	\$0.00	\$0.00	\$0.00
DONACIONES DE CAPITAL	\$0.00	\$0.00	\$0.00	\$0.00	\$0.00
ACTUALIZACIÓN DE LA HACIENDA PÚBLICA/PATRIMONIO	\$340,274.34	\$0.00	\$0.00	\$0.00	\$340,274.34
HACIENDA PÚBLICA /PATRIMONIO GENERADO NETO 2018	\$0.00	\$2,789,022.07	-\$142,390.03	\$0.00	\$2,646,632.04
RESULTADOS DEL EJERCICIO (AHORRO/ DESAHORRO)	\$0.00	\$0.00	-\$142,390.03	\$0.00	-\$142,390.03
RESULTADOS DE EJERCICIOS ANTERIORES	\$0.00	\$2,789,022.07	\$0.00	\$0.00	\$2,789,022.07
REVALÚOS	\$0.00	\$0.00	\$0.00	\$0.00	\$0.00
RESERVAS	\$0.00	\$0.00	\$0.00	\$0.00	\$0.00
RECTIFICACIONES DE RESULTADOS DE EJERCICIOS ANTERIORES	\$0.00	\$0.00	\$0.00	\$0.00	\$0.00
EXCESO O INSUFICIENCIA EN LA ACTUALIZACIÓN DE LA HACIENDA PÚBLICA/ PATRIMONIO NETO 2018	\$0.00	\$0.00	\$0.00	\$0.00	\$0.00
RESULTADO POR POSICIÓN MONETARIA	\$0.00	\$0.00	\$0.00	\$0.00	\$0.00
RESULTADO POR TENENCIA DE ACTIVOS NO MONETARIOS	\$0.00	\$0.00	\$0.00	\$0.00	\$0.00
HACIENDA PÚBLICA / PATRIMONIO NETO FINAL 2018	\$340,274.34	\$2,789,022.07	-\$142,390.03	\$0.00	\$2,986,906.38
CAMBIOS EN LA HACIENDA PÚBLICA/PATRIMONIO CONTRIBUIDO NETO 2019	\$0.00	\$0.00	\$0.00	\$0.00	\$0.00
APORTACIONES	\$0.00	\$0.00	\$0.00	\$0.00	\$0.00
DONACIONES DE CAPITAL	\$0.00	\$0.00	\$0.00	\$0.00	\$0.00
ACTUALIZACIÓN DE LA HACIENDA PÚBLICA/PATRIMONIO	\$0.00	\$0.00	\$0.00	\$0.00	\$0.00
VARIACIONES DE LA HACIENDA PÚBLICA / PATRIMONIO GENERADO NETO 2019	\$0.00	-\$163,282.61	\$592,730.42	\$0.00	\$429,447.81
RESULTADOS DEL EJERCICIO (AHORRO/ DESAHORRO)	\$0.00	\$0.00	\$450,340.39	\$0.00	\$450,340.39
RESULTADOS DE EJERCICIOS ANTERIORES	\$0.00	-\$163,282.61	\$142,390.03	\$0.00	-\$20,892.58
REVALÚOS	\$0.00	\$0.00	\$0.00	\$0.00	\$0.00
RESERVAS	\$0.00	\$0.00	\$0.00	\$0.00	\$0.00
RECTIFICACIONES DE RESULTADOS DE EJERCICIOS ANTERIORES	\$0.00	\$0.00	\$0.00	\$0.00	\$0.00
CAMBIOS EN EL EXCESO O INSUFICIENCIA EN LA ACTUALIZACIÓN DE LA HACIENDA PÚBLICA/ PATRIMONIO NETO 2019	\$0.00	\$0.00	\$0.00	\$0.00	\$0.00
RESULTADO POR POSICIÓN MONETARIA	\$0.00	\$0.00	\$0.00	\$0.00	\$0.00
RESULTADO POR TENENCIA DE ACTIVOS NO MONETARIOS	\$0.00	\$0.00	\$0.00	\$0.00	\$0.00
HACIENDA PÚBLICA / PATRIMONIO NETO FINAL 2019	\$340,274.34	\$2,625,739.46	\$450,340.39	\$0.00	\$3,416,354.19

*Importe Basados en Saldos Iniciales



Universidad Tecnológica Minera de Zimapán
HIDALGO


Estado de Variación en la Hacienda Pública
Del 01/ene/2019 Al 31/dic./2019


Usr: planeación
Rep: rptEstadoVariacionHacienda

Fecha y hora de Impresión: 01/mar./2020 03:14 a. m.

Concepto	Hacienda Publica/ Patrimonio Contribuido	Hacienda Publica/ Patrimonio Generado De Ejercicios Anteriores	Hacienda Publica/ Patrimonio Generado Del Ejercicio	Exceso o Insuficiencia en la Actualización de la Hacienda Pública / Patrimonio	Total*
----------	---	---	--	--	--------

"Bajo protesta de decir verdad declaramos que los Estados Financieros y sus notas, son razonablemente correctos y son responsabilidad del emisor".


C.P. MARCO ANTONIO BALANDRANO MENESES
DIRECTOR DE ADMINISTRACION Y FINANZAS


MTRO. JAVIER CABRERA FILOMENO
RECTOR UNIVERSIDAD TECNOLÓGICA MINERA DE ZIMAPAN



Universidad Tecnológica Minera de Zimapan
HIDALGO

Estado de Flujos de Efectivo

Del 01/ene/2019 Al 31/dic./2019

Usu: planeación
Rep: rptEstadoFlujosEfectivo

Fecha y hora de Impresión | 01/mar./2020
03:15 a. m.

Concepto	2019	2018
FLUJOS DE EFECTIVO DE LAS ACTIVIDADES DE OPERACIÓN		
ORIGEN	\$13,853,706.00	\$9,416,604.08
DERECHOS	\$1,907,172.00	\$1,006,780.00
PARTICIPACIONES, APORTACIONES, CONVENIOS, INCENTIVOS DERIVADOS DE LA COLABORACIÓN FISCAL Y FONDOS DISTINTOS DE APORTACIONES	\$503,070.00	\$0.00
TRANSFERENCIAS, ASIGNACIONES, SUBSIDIOS Y SUBVENCIONES, Y PENSIONES Y JUBILACIONES	\$11,443,464.00	\$8,409,824.08
APLICACIÓN	\$13,402,995.14	\$9,368,286.67
SERVICIOS PERSONALES	\$9,429,751.25	\$6,821,002.21
MATERIALES Y SUMINISTROS	\$1,024,828.53	\$565,479.65
SERVICIOS GENERALES	\$2,562,716.86	\$1,732,184.47
Ayudas sociales	\$0.00	\$91,800.00
OTRAS APLICACIONES DE OPERACIÓN	\$385,698.50	\$157,820.34
FLUJOS NETOS DE EFECTIVO POR ACTIVIDADES DE OPERACIÓN	\$450,710.86	\$48,317.41
FLUJOS DE EFECTIVO DE LAS ACTIVIDADES DE INVERSIÓN		
FLUJO DE EFECTIVO DE LAS ACTIVIDADES DE FINANCIAMIENTO		
INCREMENTO/DISMINUCIÓN NETA EN EL EFECTIVO Y EQUIVALENTES AL EFECTIVO	\$450,710.86	\$48,317.41
EFECTIVO Y EQUIVALENTES AL EFECTIVO AL INICIO DEL EJERCICIO	\$2,358,686.30	\$1,936,213.42
EFECTIVO Y EQUIVALENTES AL EFECTIVO AL FINAL DEL EJERCICIO	\$2,809,397.16	\$1,984,530.83

"Bajo protesta de decir verdad declaramos que los Estados Financieros y sus notas, son razonablemente correctos y son responsabilidad del emisor".

C.P. MARCO ANTONIO BALAN BRANO MENESES

DIRECTOR DE ADMINISTRACION Y FINANZAS

MTRO. JAVIER CABRERA FILOMENO

RECTOR UNIVERSIDAD TECNOLÓGICA MINERA DE ZIMAPAN



Universidad Tecnológica Minera de Zimapan
HIDALGO

Estado de Cambios en la Situación Financiera

Del 01/ene./2019 Al 31/dic./2019

Usu. finanzas

Rep: rptEstadoCambiosSituacionFinanciera

Fecha y hora de Impresión | 19/mar./2020
08:06 p. m.

	<u>Origen*</u>	<u>Aplicación*</u>
ACTIVO		\$349,571.44
<u>ACTIVO CIRCULANTE</u>		<u>\$450,710.82</u>
EFFECTIVO Y EQUIVALENTES		\$450,710.86
DERECHOS A RECIBIR EFECTIVO O EQUIVALENTES	\$0.04	
OTROS ACTIVOS CIRCULANTES		
<u>ACTIVO NO CIRCULANTE</u>	<u>\$101,139.38</u>	
BIENES MUEBLES		
ACTIVOS INTANGIBLES		
DEPRECIACIÓN, DETERIORO Y AMORTIZACIÓN ACUMULADA DE BIENES	\$101,139.38	
PASIVO		\$79,876.37
<u>PASIVO CIRCULANTE</u>		<u>\$79,876.37</u>
CUENTAS POR PAGAR A CORTO PLAZO		\$79,876.37
<u>PASIVO NO CIRCULANTE</u>		
HACIENDA PÚBLICA/ PATRIMONIO	\$429,447.81	
<u>HACIENDA PÚBLICA/PATRIMONIO CONTRIBUIDO</u>		
ACTUALIZACIÓN DE LA HACIENDA PÚBLICA/PATRIMONIO		
<u>HACIENDA PÚBLICA /PATRIMONIO GENERADO</u>	<u>\$429,447.81</u>	
RESULTADOS DEL EJERCICIO (AHORRO/ DESAHORRO)	\$592,730.42	
RESULTADOS DE EJERCICIOS ANTERIORES		\$163,282.51
<u>EXCESO O INSUFICIENCIA EN LA ACTUALIZACIÓN DE LA HACIENDA PÚBLICA/ PATRIMONIO.</u>		

*Importe Basados en Saldos Iniciales



Universidad Tecnológica Minera de Zimapan
HIDALGO

Estado de Cambios en la Situación Financiera

Del 01/ene./2019 Al 31/dic./2019

Usu: Finanzas

Rep: rptEstadoCambiosSituacionFinanciera

Fecha y hora de Impresión | 9/mar./2020
08:06 p. m.

	<u>Origen*</u>	<u>Aplicación*</u>
ACTIVO		\$349,571.44
<u>ACTIVO CIRCULANTE</u>		<u>\$450,710.82</u>
EFFECTIVO Y EQUIVALENTES		\$450,710.86
DERECHOS A RECIBIR EFECTIVO O EQUIVALENTES	\$0.04	
OTROS ACTIVOS CIRCULANTES		
<u>ACTIVO NO CIRCULANTE</u>	<u>\$101,139.38</u>	
BIENES MUEBLES		
ACTIVOS INTANGIBLES		
DEPRECIACIÓN, DETERIORO Y AMORTIZACIÓN ACUMULADA DE BIENES	\$101,139.38	
PASIVO		\$79,876.37
<u>PASIVO CIRCULANTE</u>		<u>\$79,876.37</u>
CUENTAS POR PAGAR A CORTO PLAZO		\$79,876.37
<u>PASIVO NO CIRCULANTE</u>		
HACIENDA PÚBLICA/ PATRIMONIO	\$429,447.81	
<u>HACIENDA PÚBLICA/PATRIMONIO CONTRIBUIDO</u>		
ACTUALIZACIÓN DE LA HACIENDA PÚBLICA/PATRIMONIO		
<u>HACIENDA PÚBLICA /PATRIMONIO GENERADO</u>	<u>\$429,447.81</u>	
RESULTADOS DEL EJERCICIO (AHORRO/ DESAHORRO)	\$592,730.42	
RESULTADOS DE EJERCICIOS ANTERIORES		\$163,282.61
<u>EXCESO O INSUFICIENCIA EN LA ACTUALIZACIÓN DE LA HACIENDA PÚBLICA/ PATRIMONIO</u>		



Universidad Tecnológica Minera de Zimapán
HIDALGO
Informe de Pasivos Contingentes
al 31/dic./2019

Usu: finanzas
Rep: rptPasivosContingentes

Fecha y hora de Impresión | 19/mar./2020
08:07 p. m.

"En Cumplimiento a lo dispuesto en los artículos 46, Fracción I, Inciso f), y 52 de la Ley General de Contabilidad Gubernamental y de conformidad con lo establecido en el Capítulo VII, Numeral, II, Inciso h) del Manual de Contabilidad Gubernamental emitido por el CONAC, el Ente Público informa lo siguiente:"

NO APLICA



Universidad Tecnológica Minera de Zimapán
HIDALGO

Reporte Analítico del Activo

Del 01/dic./2019 al 31/dic./2019

Fecha y 01/mar./2020

hora de Impresión 03:20 a. m.

Usu: pareación

Rep: rptEstadoAnalíticoDeActivosYPasivos

Cuenta Contable	Saldo Inicial	Cargos del periodo	Abonos del periodo	Saldo Final	Flujo del Periodo
1000 ACTIVO	\$4,122,456.77	\$9,237,378.55	\$9,262,352.70	\$4,097,482.62	-\$24,974.15
1100 ACTIVO CIRCULANTE	\$3,375,932.62	\$9,237,378.55	\$9,161,213.32	\$3,452,097.85	\$76,165.23
1110 EFECTIVO Y EQUIVALENTES	\$2,696,229.88	\$6,043,446.24	\$5,930,278.96	\$2,809,397.16	\$113,167.28
1112 BANCOS/TESORERÍA	\$2,696,229.88	\$6,043,446.24	\$5,930,278.96	\$2,809,397.16	\$113,167.28
1120 DERECHOS A RECIBIR EFECTIVO O EQUIVALENTES	\$595,526.74	\$3,193,932.31	\$3,230,934.36	\$558,524.69	-\$37,002.05
1122 CUENTAS POR COBRAR A CORTO PLAZO	\$223,408.18	\$3,136,839.39	\$3,136,839.39	\$223,408.18	\$0.00
1123 DEUDORES DIVERSOS POR COBRAR A CORTO PLAZO	\$37,002.05	\$54,606.92	\$91,608.97	\$0.00	-\$37,002.05
1124 INGRESOS POR RECUPERAR A CORTO PLAZO	\$335,116.51	\$2,486.00	\$2,486.00	\$335,116.51	\$0.00
1190 OTROS ACTIVOS CIRCULANTES	\$84,176.00	\$0.00	\$0.00	\$84,176.00	\$0.00
1191 VALORES EN GARANTÍA	\$84,176.00	\$0.00	\$0.00	\$84,176.00	\$0.00
1200 ACTIVO NO CIRCULANTE	\$746,524.15	\$0.00	\$101,139.38	\$645,384.77	-\$101,139.38
1240 BIENES MUEBLES	\$806,094.30	\$0.00	\$0.00	\$806,094.30	\$0.00
1241 MOBILIARIO Y EQUIPO DE ADMINISTRACIÓN	\$225,298.29	\$0.00	\$0.00	\$225,298.29	\$0.00
1242 MOBILIARIO Y EQUIPO EDUCACIONAL Y RECREATIVO	\$354,487.94	\$0.00	\$0.00	\$354,487.94	\$0.00
1243 EQUIPO E INSTRUMENTAL MÉDICO Y DE LABORATORIO	\$62,997.92	\$0.00	\$0.00	\$62,997.92	\$0.00
1244 VEHÍCULOS Y EQUIPO DE TRANSPORTE	\$130,200.00	\$0.00	\$0.00	\$130,200.00	\$0.00
1246 MAQUINARIA, OTROS EQUIPOS Y HERRAMIENTAS	\$33,110.15	\$0.00	\$0.00	\$33,110.15	\$0.00
1250 ACTIVOS INTANGIBLES	\$18,118.21	\$0.00	\$0.00	\$18,118.21	\$0.00
1251 SOFTWARE	\$18,118.21	\$0.00	\$0.00	\$18,118.21	\$0.00
1260 DEPRECIACIÓN, DETERIORO Y AMORTIZACIÓN ACUMULADA DE BIEN	-\$77,688.36	\$0.00	\$101,139.38	-\$178,827.74	-\$101,139.38
1263 DEPRECIACIÓN ACUMULADA DE BIENES MUEBLES	-\$77,688.36	\$0.00	\$101,139.38	-\$178,827.74	-\$101,139.38



Universidad Tecnológica Minera de Zimapán
HIDALGO

Reporte Analítico del Activo
Del 01/dic./2019 al 31/dic./2019

Fecha y 01/mar./2020

Usu: planeación

Rep: rptEstadoAnalíticoDeActivosYPasivos


hora de Impresión 03:20 a. m.

Cuenta Contable	Saldo Inicial	Cargos del periodo	Abonos del periodo	Saldo Final	Flujo del Periodo
-----------------	---------------	--------------------	--------------------	-------------	-------------------

"Bajo protesta de decir verdad declaramos que los Estados Financieros y sus notas, son razonablemente correctos y son responsabilidad del emisor".



C.P. MARCO ANTONIO BALANDRANO MENESES
DIRECTOR DE ADMINISTRACION Y FINANZAS



MTRO. JAVIER CABRERA FILOMENO
RECTOR UNIVERSIDAD TECNOLOGICA MINERA DE ZIMAPAN



Usu: finanzas
Rep: rptEstadoAnaliticoDeudaYPasivos

Universidad Tecnológica Minera de Zimapán
HIDALGO

Estado Analítico de la Deuda y Otros Pasivos
Del 01/ene./2019 Al 31/dic./2019

Fecha y hora de Impresión: 19/mar./2020
08:08 p. m.

Denominación de las Deudas	Moneda de Contratación	Institución o País Acreedor	Saldo Inicial del Periodo	Saldo Final del Periodo
DEUDA PÚBLICA				
Corto Plazo				
Deuda Interna				
Instituciones de Crédito	Peso	México	\$0.00	\$0.00
Títulos y Valores	Peso	México	\$0.00	\$0.00
Arrendamientos Financieros	Peso	México	\$0.00	\$0.00
Deuda Externa				
Organismos Financieros Internacionales	Peso	México	\$0.00	\$0.00
Deuda Bilateral	Peso	México	\$0.00	\$0.00
Títulos y Valores	Peso	México	\$0.00	\$0.00
Arrendamientos Financieros	Peso	México	\$0.00	\$0.00
Subtotal Corto Plazo	Peso	México	\$0.00	\$0.00
Largo Plazo				
Deuda Interna				
Instituciones de Crédito	Peso	México	\$0.00	\$0.00
Títulos y Valores	Peso	México	\$0.00	\$0.00
Arrendamientos Financieros	Peso	México	\$0.00	\$0.00
Deuda Externa				
Organismos Financieros Internacionales	Peso	México	\$0.00	\$0.00
Deuda Bilateral	Peso	México	\$0.00	\$0.00
Títulos y Valores	Peso	México	\$0.00	\$0.00
Arrendamientos Financieros	Peso	México	\$0.00	\$0.00
Subtotal Largo Plazo	Peso	México	\$0.00	\$0.00
Otros Pasivos	Peso	México	\$761,004.80	\$681,128.43
Total Deuda y Otros Pasivos	Peso	México	\$761,004.80	\$681,128.43

Notas a los estados financieros

Al 31 de diciembre de 2019

a) NOTAS DE DESGLOSE

l) Notas al estado de situación financiera

A c t i v o

Efectivo y equivalentes de efectivo

Bancos/dependencias y otros

El saldo de bancos al 31 de diciembre del 2019 es de **\$2,809,397.16 (Dos millones ochocientos nueve mil trescientos noventa y siete pesos 16/100 M.N.)** y se integra de recursos provenientes de transferencias federal, estatal, e ingresos propios captados, incluyendo recursos de ejercicios anteriores.

Nombre	Institución	Cuenta	Saldo actual
Estatad 15	Bancomer bbva	0198416869	\$104,625.23
Concentradora 15	Bancomer bbva	0198417563	\$96,967.28
Ingresos propios 15	Bancomer bbva	0198420572	\$584,421.85
Estatad	Bancomer bbva	0195338751	\$64,853.95

Federal	Bancomer bbva	0195338689	\$168,119.84
Proexoes 14	Bancomer bbva	0197157193	\$0.00
Ingresos propios 14	Bancomer bbva	0195338875	\$20,491.44
Utmz subsidio federal 2017	Bancomer bbva	0110667668	\$0.20
Utmz subsidio estatal 2017	Bancomer bbva	0110687839	\$0.22
Inadem	Bancomer bbva	0111131192	\$0.00
Subsidio estatal 2018	Bancomer bbva	0111426575	\$0.00
Subsidio federal 2018	Bancomer bbva	0111426583	\$0.00
Utmz padas 2018	Bancomer bbva	0112099152	\$0.00
Utmz subsidio estatal 2019	Bancomer bbva	0112866765	\$758,037.86
Utmz subsidio federal 2019	Bancomer bbva	0112866749	\$791,148.72
PFCE 2019-2020	Bancomer bbva	0114113993	0

Derechos a recibir efectivo o equivalentes

En este rubro se presenta un saldo \$ 595,526.74 los cuales corresponden a los siguientes rubros:

Cuenta contable	Descripción de la cuenta	Saldo
1.1.2.2.	Cuentas por cobrar a corto plazo	\$223,408.18
1.1.2.3.	Deudores diversos por cobrar a corto plazo	\$0.00
1.1.2.4.	Ingresos por recuperar a corto plazo	\$335,116.51

Otros activos circulantes

Se depositó a la comisión federal de electricidad la cantidad de \$ 84,176.00, por concepto de garantía para el servicio de luz en las instalaciones del nuevo edificio de la universidad.

Bienes muebles e inmuebles

Los lineamientos para el registro y control de los inventarios de los bienes muebles e inmuebles, se informa que a la fecha se está trabajando en la regularización de los bienes muebles y poder generar los asientos contables respecto a las altas de bienes pendientes de regularizar y bajas de bienes inservibles, así como la depreciación y amortización correspondiente.

El saldo de esta cuenta al 31 de diciembre de 2019, es de \$806,094.30, y las adquisiciones se han llevado a cabo con recursos de programas especiales, así como mobiliario obtenido en préstamos por otras universidades e instancias gubernamentales y se integra de la forma siguiente:

Concepto	Importe
Mobiliario y equipo de administración	\$225,298.29
Mobiliario y equipo educacional y recreativo	\$354,487.94
Equipo e instrumental médico y de laboratorio	\$62,997.92
Vehículos y equipo de transporte	\$130,200.00
Maquinaria, otros equipos y herramientas	\$33,110.15
Suma bienes muebles	\$806,094.30

Activos intangibles

El saldo que se observa está integrado de la siguiente manera:

Cuenta contable	Descripción de la cuenta	Saldo
1.2.5.1	Software	\$18,118.21

Actualmente se tienen depreciaciones, deterioro y amortizaciones por la cantidad de \$178,827.74

Cuenta contable	Descripción de la cuenta	Saldo
1.2.6	Depreciación, deterioro y amortización acumulada de bienes	\$178,827.74

P a s i v o

El saldo por \$681,128.43 que se refleja en esta cuenta está integrado de la siguiente manera:

Cuentas por pagar a corto plazo

Al 31 de diciembre se tiene un saldo \$681,128.43 (Seiscientos ochenta y unos mil cientos veinte ocho pesos 43/100 m.n.)

Servicios personales por pagar a corto plazo

Al 31 de diciembre 2019, el saldo de esta cuenta es por \$0.00

Proveedores por pagar a corto plazo

Al 31 de diciembre se tiene un saldo \$228,917.33 (Doscientos veinte ocho mil novecientos diecisiete pesos 33/100 m.n.)

Retenciones y contribuciones por pagar a corto plazo

El saldo al 31 de diciembre 2019 es de \$432,576.90 (Cuatrocientos treinta y dos mil quinientos setenta y seis pesos 90/100 M.N.)

Otras cuentas por pagar a corto plazo

El saldo es de 0.00

Hacienda pública/patrimonio

El saldo que se observa es de \$2,996,013.80 mismo que está integrado por \$340,274.34 que corresponden a la actualización de la hacienda pública/patrimonio contribuido, y \$2,625,739.46 correspondiente hacienda pública/ patrimonio generado.

II) NOTAS AL ESTADO DE ACTIVIDADES

Los ingresos acumulados al 31 de diciembre son de \$13,856,135.74 (Trece millones ochocientos cincuenta y seis mil ciento treinta y cinco pesos 74/100 M.N.), los cuales se integran por:

Concepto	Importe
Derechos	\$1,907,172.00
Convenios	0
Transferencia, asignaciones, subsidios y otras ayudas	\$11,946,534.00
Ingresos financieros	\$2,429.74
Total	\$13,856,135.74

Gastos de funcionamiento al 31 de diciembre 2019

El importe total de los egresos al 31 de diciembre 2019 es de \$13,304,655.97 (Trece millones trescientos cuatro mil seiscientos cincuenta y cinco pesos pesos 97/100 M.N.); mismos que se detallan por capítulo según la siguiente tabla:

Capitulo	Total
1000	\$9,429,751.25
2000	\$1,177,220.26
3000	\$2,697,684.46
Total	\$13,304,655.97

IV) Notas al Estado de Flujos de Efectivo

Al 31 de diciembre 2019, se tienen 2,809,397.16 (Dos millones ochocientos nueve mil trescientos noventa y siete pesos 16/100 M.N.) de efectivo y equivalentes.

V) Conciliación entre los ingresos presupuestarios y contables, así como entre los egresos presupuestarios y los gastos contables

Conciliación de ingresos presupuestales y contables

1.-TOTAL DE INGRESOS PRESUPUESTARIOS	\$3,139,326.39
2. MÁS INGRESOS CONTABLES NO PRESUPUESTARIOS	\$1,585.70
2.1 INGRESOS FINANCIEROS	\$1,585.70
2.2 INCREMENTO POR VARIACIÓN DE INVENTARIOS	\$0.00
2.3 DISMINUCIÓN DEL EXCESO DE ESTIMACIONES POR PÉRDIDA O DETERIORO U OBSOLESCENCIA	\$0.00
2.4 DISMINUCIÓN DEL EXCESO DE PROVISIONES	\$0.00
2.5 OTROS INGRESOS Y BENEFICIOS VARIOS	\$0.00
2.6 OTROS INGRESOS CONTABLES NO PRESUPUESTARIOS	\$0.00
3. MENOS INGRESOS PRESUPUESTARIOS NO CONTABLES	\$0.00
3.1 APROVECHAMIENTOS PATRIMONIALES	\$0.00
3.2 INGRESOS DERIVADOS DE FINANCIAMIENTOS	\$0.00
3.3 OTROS INGRESOS PRESUPUESTARIOS NO CONTABLES	\$0.00
4. TOTAL DE INGRESOS CONTABLES	\$3,140,911.09

Conciliación de egresos presupuestales y contables

1.-TOTAL DE EGRESOS PRESUPUESTARIOS	\$3,618,084.92
2. MENOS EGRESOS PRESUPUESTARIOS NO CONTABLES	\$0.00
3. MÁS GASTOS CONTABLES NO PRESUPUESTARIOS	\$101,139.38
3.1 ESTIMACIONES, DEPRECIACIONES, DETERIOROS, OBSOLESCENCIA Y AMORTIZACIONES	\$101,139.38
4. TOTAL DE GASTOS CONTABLES	\$3,719,224.30

b) NOTAS DE MEMORIA (CUENTAS DE ORDEN)

1. Contables

Concepto	Importe
Valores en custodia	\$ 0.00
Custodia de valores	\$ 0.00

c) NOTAS DE GESTIÓN ADMINISTRATIVA

1. Introducción

Los estados financieros de los entes públicos, proveen de información financiera a los principales usuarios de la misma, al congreso y a los ciudadanos.

2. Panorama económico y financiero

La Universidad Tecnológica Minera de Zimapán, durante el presente ejercicio fiscal, se financio principalmente con aportaciones del gobierno federal, estatal y de ingresos propios, siendo las aportaciones del gobierno estatal y del gobierno federal, que permitieron cumplir con todos los compromisos de la institución.

3. Autorización e historia

La Universidad Tecnológica Minera de Zimapán o, conocida también como UTMZ, es un organismo público descentralizado de la administración pública del estado de Hidalgo, con personalidad jurídica y patrimonio propio, creado mediante decreto expedido por el poder ejecutivo estatal y publicado en el periódico oficial el 30 de diciembre del 2013, y modificado mediante el diverso que modifica el decreto que creo a la universidad tecnológica minera de Zimapán publicado en el periódico oficial del estado de Hidalgo el 1 de agosto de 201

4. Organización y objeto social

Sus principales objetivos son los siguientes.

1. Ofrecer programas cortos de educación superior de dos años, con las características de intensidad, pertinencia, flexibilidad y calidad;

- II. Formar, a partir de egresados del bachillerato, técnicos superiores universitarios aptos para la aplicación de conocimientos y la solución de problemas con un sentido de innovación en la incorporación de los avances científicos y tecnológicos;
- III. Ofrecer programas de continuidad de estudios para sus egresados y para egresados del nivel técnico superior universitario o profesional asociado de otras instituciones de educación superior, que permitan a los estudiantes alcanzar los niveles académicos de tipo superior previstos en la ley general de educación;
- IV. Desarrollar estudios o proyectos en las áreas de su competencia, que se traduzcan en aportaciones concretas que contribuyan al mejoramiento, mayor eficiencia de la producción de bienes o servicios y a la elevación de la calidad de vida de la comunidad;
- V. Desarrollar programas de apoyo técnico en beneficio de la comunidad;
- VI. Promover la cultura científica y tecnológica; y
- VII. Desarrollar las funciones de vinculación con los sectores público, privado y social, para contribuir al desarrollo tecnológico y social de la comunidad en un marco de sustentabilidad, pudiendo transferir el conocimiento tecnológico, bienes y servicios desarrollados por la universidad.
- VIII. Promover y difundir los valores sociales y culturales de la nación, a fin de fomentar entre los educandos la conciencia nacional, valores éticos y actitudes a favor de la paz, la solidaridad, la democracia, el cuidado del medio ambiente, la no violencia, el respeto a los derechos humanos y la equidad de género; pudiendo contar con diversos medios masivos de comunicación, de acuerdo a la suficiencia presupuestal;
- IX. Impulsar la movilidad académica de los educandos y del personal, tanto a nivel nacional como internacional.

Permitir ampliar las oportunidades educativas, impulsando con ello la formación profesional, científica y tecnológica de la población. Lo que dará como resultado el fortalecimiento del desarrollo regional, estatal y nacional.

El régimen fiscal aplicable a la Universidad Tecnológica Minera de Zimapan, UTMZ, es el correspondiente a las personas morales con fines no lucrativos, según artículo 95 fracción x de la ley del impuesto sobre la renta, por lo que tienen solo la obligación de retener y enterar el impuesto retenido a terceros y exigir la documentación que reúna requisitos fiscales cuando se realicen pagos y esté obligado a ello en términos de ley.

El régimen jurídico que regula su actuar de la Universidad Tecnológica Minera de Zimapan es el de derecho público y en algunos actos jurídicos también lo rigen algunas normas del derecho privado, reiterando que esto es tanto en el ámbito federal como estatal; atento a ello podemos mencionar que algunas de las legislaciones está obligada a observar para el cumplimiento de su objeto y atribuciones sustantivas como en la operación de su administración de recursos sin soslayar que deberá hacerlo observando los principios de transparencia y rendición de cuentas.

Constitución política de los estados unidos mexicanos
Ley orgánica de la administración pública federal
Ley federal de educación
Ley de ciencia y tecnología
Ley general de bibliotecas

Ley para la coordinación para la educación superior
Plan nacional de desarrollo
Ley federal de presupuesto y responsabilidad hacendaria
Ley general de contabilidad gubernamental
Ley de transparencia y acceso a la información pública gubernamental
Ley para la transparencia y ordenamiento de los servicios financieros
Ley del impuesto sobre la renta y su reglamento
Ley del impuesto al valor agregado y su reglamento
Código fiscal de la federación y su reglamento
Ley de coordinación fiscal
Ley de fiscalización y rendición de cuentas de la federación
Ley de ingresos de la federación para el ejercicio fiscal que corresponda
Ley del servicio de administración tributaria
Ley del servicio de inspección fiscal
Ley del servicio de la tesorería de la federación
Ley federal de responsabilidades de los servidores públicos
Ley federal de procedimiento administrativo
Presupuesto de egresos de la federación para el ejercicio fiscal que corresponda
Normas de información financiera

En el ámbito estatal

Constitución política del estado de hidalgo
Ley de educación pública del estado de hidalgo
Ley de ciencia, tecnología e innovación del estado de hidalgo
Ley de becas del estado de hidalgo
Ley del ejercicio profesional del estado de hidalgo
Ley orgánica de la administración pública del estado de hidalgo
Ley de entidades paraestatales del estado de hidalgo
Ley de coordinación fiscal para el estado de hidalgo
Ley de coordinación para el desarrollo metropolitano
Ley de hacienda del estado de hidalgo

Ley de presupuesto y contabilidad gubernamental para el estado de hidalgo
Ley estatal de procedimiento administrativo
Ley de responsabilidades para los servidores públicos del estado de hidalgo

Ley de transparencia y acceso a la información pública gubernamental del estado de hidalgo
Ley de ingresos del estado de hidalgo para el ejercicio fiscal que corresponda
Código fiscal para el estado de hidalgo
Presupuesto de egresos del estado de hidalgo para el ejercicio fiscal que corresponda
Otras leyes, reglamentos y normatividad aplicados

Universidad Tecnológica Minera de Zimapan, tiene las siguientes obligaciones fiscales:

- Presentar la declaración y provisional mensual de retenciones de impuesto sobre la renta (ISR) por sueldos y salarios.
- Presentar la declaración anual donde informen sobre las retenciones de los trabajadores que recibieron sueldos y salarios y trabajadores servicios profesionales (personas morales).
- Presentar la declaración anual donde informen sobre las retenciones de los trabajadores que recibieron sueldos y salarios y trabajadores asimilados a salarios.
- Presentar la declaración y pago provisional mensual de impuesto sobre la renta (ISR) por las retenciones realizadas por servicios profesionales.

La Universidad Tecnológica Minera de Zimapan, no tiene celebrado ningún convenio de fideicomisos con instituciones bancarias.

5. Bases de preparación de estados financieros

Los estados financieros y la información emanada de la contabilidad se sujetan a criterios de utilidad, confiabilidad, relevancia, comprensibilidad y de comparación, así como a otros atributos asociados a cada uno de ellos, como oportunidad, veracidad, representatividad, objetividad, suficiencia, posibilidad de predicción e importancia relativa, con el fin de alcanzar la modernización y armonización que la ley general de contabilidad gubernamental determina.

Los registros se efectúan considerando la base acumulativa para la integración de la información presupuestaria y contable. La contabilización de las transacciones de gasto se hace conforme a los momentos contables en la fecha correspondiente independientemente de la de su pago y la del ingreso se registra cuando existe jurídicamente el derecho de cobro.

El sistema facilita el reconocimiento de las operaciones de ingresos, gastos, activos, pasivos y patrimonio.

Los estados financieros están apegados a las normas de información financiera, la ley de contabilidad gubernamental, marco conceptual de contabilidad gubernamental, manual contabilidad gubernamental, medidas de racionalidad, austeridad y disciplina y eficiencia del gasto público.

6. Políticas de contabilidad significativas:

Las principales políticas contables de la universidad se resumen a continuación

Los estados financieros al 31 de diciembre están en pesos históricos, y no reconocen el efecto de la inflación en la información financiera contenidos en las normas de información financiera.

La información se elabora conforme a las normas, criterios y principios técnicos emitidos por el CONAC y las disposiciones legales aplicables, obedeciendo a las prácticas contables.

Para la clasificación y registro de las operaciones presupuestarias y contables se alinea el clasificador por objeto del gasto, clasificador por tipo de gasto, clasificador funcional del gasto y clasificador por rubro de ingresos emitidos por la secretaría de finanzas del gobierno del estado de hidalgo, acorde al plan de cuentas, emitido por el CONAC.

El registro de las etapas del presupuesto se efectúa a través de los momentos contables, las cuales reflejan:

En lo relativo al gasto, el aprobado, por ejercer, modificado, comprometido, devengado, ejercido y pagado.

En lo relativo al ingreso, el estimado, por ejecutar, modificado, devengado, y recaudado.

7. Posición en moneda extranjera y protección por riesgo cambiario

Los activos y pasivos al 31 diciembre se encuentran registrados en moneda nacional por lo que no hay que informar en moneda extranjera.

8. Reporte analítico del activo

Concepto	Importe
Mobiliario y equipo de administración	\$225,298.29
Mobiliario y equipo educacional y recreativo	\$354,487.94
Equipo e instrumental médico y de laboratorio	\$62,997.92
Vehículos y equipo de transporte	\$130,200.00
Maquinaria, otros equipos y herramientas	\$33,110.15
Suma bienes muebles	\$806,094.30

9. Fideicomisos, mandatos y análogos

No aplica

10. Reporte de la recaudación

Concepto	Importe
Derechos	\$1,907,172.00
Transferencia, asignaciones, subsidios y otras ayudas	\$11,946,534.00
Total	\$13,853,706.00

11. Información sobre la deuda y el reporte analítico de la deuda

No aplica

12. Calificaciones otorgadas

No aplica

13. Proceso de mejora

La Universidad Tecnológica Minera de Zimapan, por ser una institución de nueva creación, sus manuales, reglamentos y procedimientos administración se encuentran en proceso de elaboración

14. Información por segmentos

No aplica

15. Eventos posteriores al cierre

Esta institución no efectuó movimientos que se consideren trascendentales posteriores al cierre del ejercicio

16. Partes relacionadas

No existen partes relacionadas que pudieran ejercer influencia significativa sobre la toma de decisiones financieras y operativas de la universidad.

17. Responsabilidad sobre la presentación razonable de los estados financieros

Las notas son parte integral de los estados financieros de la Universidad Tecnológica minera de Zimapan del estado de hidalgo al 31 de diciembre de 2019.

“Bajo protesta de decir verdad declaramos que los Estados Financieros y sus Notas son razonablemente correctos y responsabilidad del emisor”



Mtro. Javier Cabrera Filomeno

Rector de la Universidad Tecnológica Minera de Zimapan



L.C.P. Marco Antonio Balandrano Meneses

Director de Administración y Finanzas



L.C.C. Lorenzo Jaén Téllez

Asesoría Contable - Fiscal

Servicios Contables, Asesoría Fiscal,
Dictamen de Estados Financieros para Efectos Fiscales,
Auditoría Gubernamental

UNIVERSIDAD TECNOLÓGICA MINERA DE ZIMAPÁN

INFORMACIÓN PRESUPUESTAL Y PROGRAMÁTICA

- a) Conciliación entre los Ingresos Presupuestarios y Contables
- b) Estado Analítico de Ingresos Presupuestarios
- c) Estado Analítico del Ejercicio del Presupuesto de Egresos:
 - *Clasificación Administrativa
 - *Clasificación Económica (Por Tipo de Gasto)
 - *Clasificación Económica Por Objeto del Gasto (Capítulo y Concepto)
 - *Clasificación Funcional (Finalidad y Función)
 - *Categoría Programática:
 - *Programas y Proyectos de Inversión
 - *Indicadores de Resultados
- d). Endeudamiento Neto
- e). Interés de la Deuda
- f). Indicadores de Postura Fiscal



L.C.C. Lorenzo Jaén Téllez

Asesoría Contable - Fiscal

Servicios Contables, Asesoría Fiscal,
Dictamen de Estados Financieros para Efectos Fiscales,
Auditoría Pública
Planchales Soto, Hidalgo, a 20 de Marzo de 2020.

H. CONSEJO DIRECTIVO

UNIVERSIDAD TECNOLÓGICA MINERA DE ZIMAPÁN
PRESENTE.

DICTAMEN SOBRE EL ESTADO PROGRAMÁTICO PRESUPUESTAL, CORRESPONDIENTE AL EJERCICIO TERMINADO AL 31 DE DICIEMBRE DE 2019.

He examinado el Estado Presupuestal analítico de Egresos, y el Estado Presupuestal analítico de Ingresos, al 31 de Diciembre que le es relativo al año que terminó en esa fecha.

Mi examen también abarcó, el informe y análisis de las metas alcanzadas, por el año que terminó al 31 de Diciembre de 2019, los cuales fueron preparados bajo la responsabilidad de la administración de la Universidad Tecnológica Minera de Zimapán. Mi responsabilidad consiste en expresar una opinión sobre los mismos con base en la auditoría realizada.

Revisé las cédulas y anexos relativos al ejercicio presupuestal del organismo, mismos que fueron preparados bajo la responsabilidad de la administración del organismo.

Los exámenes fueron realizados de acuerdo con las Normas Generales de Auditoría Pública, las cuales requieren que la auditoría sea planeada y realizada de tal manera que permita obtener una seguridad razonable de que los Estados Analíticos de ingresos y gastos no contienen errores importantes, y de que están preparados de acuerdo con la normatividad gubernamental aplicable. La Auditoría consiste en el examen, con base en pruebas selectivas, de la evidencia que soportan las cifras y revelaciones de los Estados Financieros. Asimismo, incluye la evaluación de los Principios Básicos de Contabilidad Gubernamental utilizados y de las estimaciones significativas efectuadas por la Administración y de la presentación de dichos estados. Considero que mi examen proporciona una base razonable para sustentar mi opinión.



L.C.C. Lorenzo Jaén Téllez

Asesoría Contable - Fiscal

Servicios Contables, Asesoría Fiscal,
Dictamen de Estados Financieros para Efectos Fiscales,
Auditoría Gubernamental

En mi opinión, los Estados Analíticos de Ingresos Presupuestales y del ejercicio presupuestal del gasto que se acompañan, presentan razonablemente en todos los aspectos importantes el resultado del ejercicio presupuestal y las variaciones con respecto del presupuesto autorizado a la **UNIVERSIDAD TECNOLÓGICA MINERA DE ZIMAPÁN**, de conformidad con la normatividad gubernamental aplicable.

ATENTAMENTE

L.C.C. Lorenzo Jaén Téllez

Cédula Profesional 1651640

Número de Registro: 09977 en la Administración
General de Auditoría Fiscal Federal




Usu: planeación
Rep: rptConciliaciónPresupuestal

Universidad Tecnológica Minera de Zimapán
HIDALGO
Conciliación entre los Ingresos Presupuestarios y Contables
Correspondiente Del 01/ene./2019 al 31/dic./2019

Fecha y hora de Impresión | 01/mar./2020
03:36 a. m.

1.-TOTAL DE INGRESOS PRESUPUESTARIOS	\$13,853,706.00
2. MÁS INGRESOS CONTABLES NO PRESUPUESTARIOS	\$2,429.74
2.1 INGRESOS FINANCIEROS	\$2,429.74
3. MENOS INGRESOS PRESUPUESTARIOS NO CONTABLES	\$0.00
4. TOTAL DE INGRESOS CONTABLES	\$13,856,135.74


C.P. MARCO ANTONIO BALANDRANO MENESES
DIRECTOR DE ADMINISTRACION Y FINANZAS


MTRO. JAVIER CABRERA FILOMENO
RECTOR UNIVERSIDAD TECNOLÓGICA MINERA DE ZIMAPAN

Rubros de los Ingresos	Ingreso					Diferencia (6=5-1)
	Estimado (1)	Ampliaciones / (Reducciones) (2)	Modificado (3=1+2)	Devengados (4)	Recaudado (5)	
IMPUESTOS	\$0.00	\$0.00	\$0.00	\$0.00	\$0.00	0.00
CUOTAS Y APORTACIONES DE SEGURIDAD SOCIAL	\$0.00	\$0.00	\$0.00	\$0.00	\$0.00	0.00
CONTRIBUCIONES DE MEJORAS	\$0.00	\$0.00	\$0.00	\$0.00	\$0.00	0.00
DERECHOS	\$3,337,030.00	-\$1,429,858.00	\$1,907,172.00	\$1,907,172.00	\$1,907,172.00	-1,429,858.00
PRODUCTOS	\$0.00	\$0.00	\$0.00	\$0.00	\$0.00	0.00
APROVECHAMIENTOS	\$0.00	\$0.00	\$0.00	\$0.00	\$0.00	0.00
INGRESOS POR VENTA DE BIENES, PRESTACIÓN DE SERVICIOS Y PARTICIPACIONES, APORTACIONES, CONVENIOS, INCENTIVOS DIVERSOS	\$0.00	\$503,070.00	\$503,070.00	\$503,070.00	\$503,070.00	503,070.00
TRANSFERENCIAS, ASIGNACIONES, SUBSIDIOS Y SUBVENCIONES	\$8,854,044.00	\$2,589,420.00	\$11,443,464.00	\$11,443,464.00	\$11,443,464.00	2,589,420.00
INGRESOS DERIVADOS DE FINANCIAMIENTOS	\$0.00	\$0.00	\$0.00	\$0.00	\$0.00	0.00
Total	\$12,191,074.00	\$1,662,632.00	\$13,853,706.00	\$13,853,706.00	\$13,853,706.00	1,662,632.00
Ingresos Excedentes						1,662,632.00

Estado Analítico de Ingresos por Fuente de Financiamiento	Ingreso					Diferencia (6=5-1)
	Estimado (1)	Ampliaciones / (Reducciones) (2)	Modificado (3=1+2)	Devengados (4)	Recaudado (5)	

Ingresos del Poder Ejecutivo Federal o Estatal y de los Municipios

IMPUESTOS	\$0.00	\$0.00	\$0.00	\$0.00	\$0.00	0.00
CUOTAS Y APORTACIONES DE SEGURIDAD SOCIAL	\$0.00	\$0.00	\$0.00	\$0.00	\$0.00	0.00
CONTRIBUCIONES DE MEJORAS	\$0.00	\$0.00	\$0.00	\$0.00	\$0.00	0.00
DERECHOS	\$3,337,030.00	-\$1,429,858.00	\$1,907,172.00	\$1,907,172.00	\$1,907,172.00	-1,429,858.00
PRODUCTOS	\$0.00	\$0.00	\$0.00	\$0.00	\$0.00	0.00
APROVECHAMIENTOS	\$0.00	\$0.00	\$0.00	\$0.00	\$0.00	0.00
PARTICIPACIONES, APORTACIONES, CONVENIOS, INCENTIVOS DIVERSOS	\$0.00	\$503,070.00	\$503,070.00	\$503,070.00	\$503,070.00	503,070.00
TRANSFERENCIAS, ASIGNACIONES, SUBSIDIOS Y SUBVENCIONES	\$0.00	\$0.00	\$0.00	\$0.00	\$0.00	0.00

Ingresos de los Entes Públicos de los Poderes Legislativo y Judicial, de los Órganos Autónomos y del Sector Paraestatal o Paramunicipal, así como de las Empresas Productivas del Estado

CUOTAS Y APORTACIONES DE SEGURIDAD SOCIAL	\$0.00	\$0.00	\$0.00	\$0.00	\$0.00	0.00
PRODUCTOS	\$0.00	\$0.00	\$0.00	\$0.00	\$0.00	0.00
INGRESOS POR VENTA DE BIENES, PRESTACIÓN DE SERVICIOS Y PARTICIPACIONES, APORTACIONES, CONVENIOS, INCENTIVOS DIVERSOS	\$0.00	\$0.00	\$0.00	\$0.00	\$0.00	0.00
TRANSFERENCIAS, ASIGNACIONES, SUBSIDIOS Y SUBVENCIONES	\$8,854,044.00	\$2,589,420.00	\$11,443,464.00	\$11,443,464.00	\$11,443,464.00	2,589,420.00

Ingresos Derivados de Financiamiento

INGRESOS DERIVADOS DE FINANCIAMIENTOS	\$0.00	\$0.00	\$0.00	\$0.00	\$0.00	0.00
Total	\$12,191,074.00	\$1,662,632.00	\$13,853,706.00	\$13,853,706.00	\$13,853,706.00	1,662,632.00

Ingresos Excedentes

1,662,632.00



Universidad Tecnológica Minera de Zimapán
HIDALGO


Estado Analítico de Ingresos
Del 01/ene./2019 Al 31/dic./2019

usr: planeación


Rep: rptEstadoPresupuestoIngresosRB_CP_2019

Fecha y 01/mar./2020

hora de Impresión 03:25 a. m.



C.P. MARCO ANTONIO BALANDRANO MENESES
DIRECTOR DE ADMINISTRACION Y FINANZAS



MTRO. JAVIER CABRERA FILOMENO
RECTOR UNIVERSIDAD TECNOLÓGICA MINERA DE ZIMAPAN



Universidad Tecnológica Minera de Zimapán
HIDALGO

Estado Analítico de Ingresos Presupuestales
Al 31/dic./2019

Usu: finanzas
Rep: rpt:EstadoPresupuestoIngresos

Fecha y hora de Impresión | 19/mar./2020
08:04 p. m.

Fuente de Ingresos	Ley de Ingresos Estimada	Ampliaciones / (Reducciones)	Ley de Ingresos Modificada	Ingresos Devengados	Ingresos Recaudados	Devengado Por Recaudar	Avance de Recaudación (Recaudación / Estimación)
43 <u>DERECHOS POR PRESTACIÓN DE SERVICIOS</u>	\$3,337,030.00	-\$1,429,858.00	\$1,907,172.00	\$1,907,172.00	\$1,907,172.00	\$0.00	100.00 %
INGRESOS PROPIOS	\$3,337,030.00	-\$1,429,858.00	\$1,907,172.00	\$1,907,172.00	\$1,907,172.00	\$0.00	100.00 %
CUOTA DE INSCRIPCIÓN	\$189,000.00	\$244,440.00	\$433,440.00	\$433,440.00	\$433,440.00	\$0.00	100.00 %
CUOTA DE REINSCRIPCIÓN	\$1,997,100.00	-\$1,131,472.00	\$865,628.00	\$865,628.00	\$865,628.00	\$0.00	100.00 %
EXAMEN DE INGRESO	\$45,000.00	\$43,800.00	\$88,800.00	\$88,800.00	\$88,800.00	\$0.00	100.00 %
CONSTANCIA ESCOLAR	\$18,900.00	-\$12,558.00	\$6,342.00	\$6,342.00	\$6,342.00	\$0.00	100.00 %
EXAMEN DE RECUPERACION	\$34,000.00	\$52,400.00	\$86,400.00	\$86,400.00	\$86,400.00	\$0.00	100.00 %
REPOSICION DE CREDENCIAL	\$6,300.00	-\$6,237.00	\$63.00	\$63.00	\$63.00	\$0.00	100.00 %
CERTIFICADO PARCIAL DE ESTUDIOS	\$52,500.00	\$10,500.00	\$63,000.00	\$63,000.00	\$63,000.00	\$0.00	100.00 %
TITULACION	\$297,500.00	-\$172,200.00	\$125,300.00	\$125,300.00	\$125,300.00	\$0.00	100.00 %
SERVICIO DE EDUCACION CONTINUA BASICO B	\$3,750.00	-\$3,750.00	\$0.00	\$0.00	\$0.00	\$0.00	0.00 %
CONSULTORIA Y ESTUDIO TIPO I	\$3,750.00	\$6,050.00	\$9,800.00	\$9,800.00	\$9,800.00	\$0.00	100.00 %
CONSULTORIA Y ESTUDIO TIPO II	\$0.00	\$1,650.00	\$1,650.00	\$1,650.00	\$1,650.00	\$0.00	100.00 %
CONSULTORIA Y ESTUDIO TIPO III	\$0.00	\$27,000.00	\$27,000.00	\$27,000.00	\$27,000.00	\$0.00	100.00 %
APORTACION MENSIAL DE CAFETERIA	\$21,600.00	-\$1,800.00	\$19,800.00	\$19,800.00	\$19,800.00	\$0.00	100.00 %
APORTACION MENSUAL DE PAPELERIA Y FOTOCOPIA	\$8,000.00	-\$8,000.00	\$0.00	\$0.00	\$0.00	\$0.00	0.00 %
CUOTA DE RECUPERACION POR MATERIAL BIBLIOGRA	\$3,780.00	-\$3,619.00	\$161.00	\$161.00	\$161.00	\$0.00	100.00 %
CUOTA POR DEVOLUCION EXTEMPORANEA DE ACERV	\$225.00	-\$225.00	\$0.00	\$0.00	\$0.00	\$0.00	0.00 %
REGISTRO DE TITULO Y EXPEDICION DE CEDULA PRO	\$270,000.00	-\$268,986.00	\$1,014.00	\$1,014.00	\$1,014.00	\$0.00	100.00 %
DERECHO POR LA VALIDACION ELECTRONICA DE TITU	\$0.00	\$15,036.00	\$15,036.00	\$15,036.00	\$15,036.00	\$0.00	100.00 %
EXPEDICION DE REGISTRO ESTATAL	\$125,375.00	-\$65,887.00	\$59,488.00	\$59,488.00	\$59,488.00	\$0.00	100.00 %
EXAMEN DE EGRESO DE LICENCIATURA	\$165,000.00	-\$154,500.00	\$10,500.00	\$10,500.00	\$10,500.00	\$0.00	100.00 %
TRAMITE DE EQUIVALENCIA DE ESTUDIOS	\$5,250.00	-\$4,200.00	\$1,050.00	\$1,050.00	\$1,050.00	\$0.00	100.00 %
SEGURO ESCOLAR CONTRA ACCIDENTES	\$90,000.00	\$2,700.00	\$92,700.00	\$92,700.00	\$92,700.00	\$0.00	100.00 %
83 <u>CONVENIOS</u>	\$0.00	\$503,070.00	\$503,070.00	\$503,070.00	\$503,070.00	\$0.00	100.00 %
PROGRAMAS FEDERALES	\$0.00	\$503,070.00	\$503,070.00	\$503,070.00	\$503,070.00	\$0.00	100.00 %
PFCE 2019-2020	\$0.00	\$503,070.00	\$503,070.00	\$503,070.00	\$503,070.00	\$0.00	100.00 %
93 <u>SUBSIDIOS Y SUBVENCIONES</u>	\$8,854,044.00	\$2,589,420.00	\$11,443,464.00	\$11,443,464.00	\$11,443,464.00	\$0.00	100.00 %
SUBSIDIO FEDERAL	\$4,427,022.00	\$942,439.00	\$5,369,461.00	\$5,369,461.00	\$5,369,461.00	\$0.00	100.00 %
SUBSIDIO ESTATAL	\$4,427,022.00	\$1,646,981.00	\$6,074,003.00	\$6,074,003.00	\$6,074,003.00	\$0.00	100.00 %
Total	\$12,191,074.00	\$1,662,632.00	\$13,853,706.00	\$13,853,706.00	\$13,853,706.00	\$0.00	100.00 %





Usu: planeación
Rep: rptConciliaciónPresupuestal

Universidad Tecnológica Minera de Zimapan
HIDALGO
Conciliación entre los Egresos Presupuestarios y los Gastos Contables
Correspondiente Del 01/ene./2019 al 31/dic./2019

Fecha y hora de Impresión | 01/mar./2020
03:37 a. m.

1.-TOTAL DE EGRESOS PRESUPUESTARIOS	\$13,304,655.97
2. MENOS EGRESOS PRESUPUESTARIOS NO CONTABLES	\$0.00
3. MÁS GASTOS CONTABLES NO PRESUPUESTARIOS	\$101,139.38
3.1 ESTIMACIONES, DEPRECIACIONES, DETERIOROS, OBSOLESCENCIA Y AMORTIZACIONES	\$101,139.38
4. TOTAL DE GASTOS CONTABLES	\$13,405,795.35



C.P. MARCO ANTONIO BALANDRANO MENESES
DIRECTOR DE ADMINISTRACION Y FINANZAS


MTRO. JAVIER CABRERA FILOMENO
RECTOR UNIVERSIDAD TECNOLÓGICA MINERA DE ZIMAPAN

Concepto	Egresos					Subejercicio 6 = (3 - 4)
	Aprobado 1	Ampliaciones / (Reducciones) 2	Modificado 3=(1+2)	Devengado 4	Pagado 5	
Sin Ramo/Dependencia						
Rectoria	\$12,191,074.01	\$1,662,631.77	\$13,853,705.78	\$13,304,655.97	\$13,017,296.64	\$549,049.81
Sin Ramo/Dependencia	\$12,191,074.01	\$1,662,631.77	\$13,853,705.78	\$13,304,655.97	\$13,017,296.64	\$549,049.81
Total Final	\$12,191,074.01	\$1,662,631.77	\$13,853,705.78	\$13,304,655.97	\$13,017,296.64	\$549,049.81



 C.P. MARCO ANTONIO BALANDRANO MENESES
 DIRECTOR DE ADMINISTRACION Y FINANZAS



 MTR.O. JAVIER CABRERA FILOMENO
 RECTOR UNIVERSIDAD TECNOLOGICA MINERA DE ZIMAPAN

Concepto	Egresos					Subejercicio
	Aprobado	Ampliaciones / (Reducciones)	Modificado	Devengado	Pagado	
1 Gasto Corriente	\$12,191,074.01	\$1,662,631.77	\$13,853,705.78	\$13,304,655.97	\$13,017,296.64	\$549,049.81
Total	\$12,191,074.01	\$1,662,631.77	\$13,853,705.78	\$13,304,655.97	\$13,017,296.64	\$549,049.81


C.P. MARCO ANTONIO BALANDRANO MENESES

DIRECTOR DE ADMINISTRACION Y FINANZAS


MTRO. JAVIER CABRERA FILOMENO

RECTOR UNIVERSIDAD TECNOLOGICA MINERA DE ZIMAPAN

Concepto	Egresos					Subejercicio 6 = (3 - 4)
	Aprobado 1	Ampliaciones / (Reducciones) 2	Modificado 3=(1+2)	Devengado 4	Pagado 5	
SERVICIOS PERSONALES	\$9,258,462.91	\$350,191.15	\$9,608,654.06	\$9,429,751.25	\$9,429,751.25	\$178,902.81
Remuneraciones al personal de carácter permanente	\$7,279,544.38	\$306,028.43	\$7,585,572.81	\$7,419,735.50	\$7,419,735.50	\$165,837.31
Remuneraciones adicionales y especiales	\$1,570,682.35	\$18,386.10	\$1,589,068.45	\$1,589,068.45	\$1,589,068.45	\$0.00
Otras prestaciones sociales y económicas	\$408,236.18	\$25,776.62	\$434,012.80	\$420,947.30	\$420,947.30	\$13,065.50
MATERIALES Y SUMINISTROS	\$1,085,814.23	\$363,438.70	\$1,449,252.93	\$1,177,220.26	\$1,024,828.53	\$272,032.67
Materiales de administración, emisión de documentos y artículos ofi	\$292,474.74	\$191,230.13	\$483,704.87	\$392,484.02	\$281,972.02	\$91,220.85
Alimentos y utensilios	\$149,550.00	\$15,351.56	\$164,901.56	\$164,777.46	\$164,777.46	\$124.10
Materiales y artículos de construcción y de reparación	\$52,881.00	\$118,988.40	\$171,869.40	\$171,689.40	\$155,425.27	\$180.00
Productos químicos, farmacéuticos y de laboratorio	\$43,357.98	-\$22,250.40	\$21,107.58	\$21,107.58	\$5,491.98	\$0.00
Combustibles, lubricantes y aditivos	\$291,339.31	-\$77,848.89	\$213,490.42	\$212,987.70	\$212,987.70	\$502.72
Vestuario, blancos, prendas de protección y artículos deportivos	\$55,000.00	\$41,119.20	\$96,119.20	\$96,119.20	\$86,119.20	\$0.00
Herramientas, refacciones y accesorios menores	\$201,211.20	\$96,848.70	\$298,059.90	\$118,054.90	\$118,054.90	\$180,005.00
SERVICIOS GENERALES	\$1,846,796.87	\$949,001.92	\$2,795,798.79	\$2,697,684.46	\$2,562,716.86	\$98,114.33
Servicios básicos	\$191,601.00	\$15,951.18	\$207,552.18	\$207,451.24	\$207,451.24	\$100.94
Servicios de arrendamiento	\$313,039.22	\$241,225.14	\$554,264.36	\$554,263.55	\$514,089.55	\$0.81
Servicios profesionales, científicos, técnicos y otros servicios	\$448,914.72	\$448,057.60	\$896,972.32	\$799,406.32	\$799,406.32	\$97,566.00
Servicios financieros, bancarios y comerciales	\$74,000.00	\$5,506.63	\$79,506.63	\$79,506.63	\$79,506.63	\$0.00
Servicios de instalación, reparación, mantenimiento y conservación	\$125,348.00	-\$42,636.40	\$82,711.60	\$82,711.21	\$69,559.61	\$0.39
Servicios de comunicación social y publicidad	\$96,900.00	\$80,314.38	\$177,214.38	\$177,118.38	\$177,118.38	\$96.00
Servicios de traslado y viáticos	\$72,290.28	-\$13,626.74	\$58,663.54	\$58,365.35	\$58,365.35	\$96.19
Servicios oficiales	\$130,637.65	\$62,869.13	\$193,506.78	\$193,456.78	\$170,256.78	\$50.00
Otros servicios generales	\$394,066.00	\$151,543.00	\$545,609.00	\$545,405.00	\$486,963.00	\$204.00
Total del Gasto	\$12,191,074.01	\$1,662,631.77	\$13,853,705.78	\$13,304,655.97	\$13,017,296.64	\$549,049.81

C.P. MARCO ANTONIO BALANDRANO MENESES
DIRECTOR DE ADMINISTRACION Y FINANZAS

MTRO. JAVIER CABRERA FILOMENO
RECTOR UNIVERSIDAD TECNOLÓGICA MINERA DE ZIMAPAN

Concepto	Egresos					Subejercicio 6 = (3 - 4)
	Aprobado 1	Ampliaciones / (Reducciones) 2	Modificado 3=(1+2)	Devengado 4	Pagado 5	
GOBIERNO	\$0.00	\$503,070.00	\$503,070.00	\$135,000.00	\$135,000.00	\$368,070.00
LEGISLACIÓN	\$0.00	\$503,070.00	\$503,070.00	\$135,000.00	\$135,000.00	\$368,070.00
DESARROLLO SOCIAL	\$12,191,074.01	\$1,159,561.77	\$13,350,635.78	\$13,169,655.97	\$12,882,296.64	\$180,979.81
EDUCACIÓN	\$12,191,074.01	\$1,159,561.77	\$13,350,635.78	\$13,169,655.97	\$12,882,296.64	\$180,979.81
Total del Gasto	\$12,191,074.01	\$1,662,631.77	\$13,853,705.78	\$13,304,655.97	\$13,017,296.64	\$549,049.81


 C.P. MARCO ANTONIO BALANDRANO MENESES
 DIRECTOR DE ADMINISTRACION Y FINANZAS


 MTRO. JAVIER CABRERA FILOMENO
 RECTOR UNIVERSIDAD TECNOLOGICA MINERA DE ZIMAPAN



Universidad Tecnológica Minera de Zimapan
HIDALGO

Fecha y 01/mar./2020
03:14 a. m.

PROGRAMAS Y PROYECTOS DE INVERSION

Al cierre del ejercicio de 2019, la Universidad Tecnológica Minera de Zimapan, no cuenta con programas y proyectos de inversión.

“Bajo protesta de decir verdad declaramos que los Estados Financieros y sus notas, son razonablemente correctos y son responsabilidad del emisor”.

C.P. MARCO ANTONIO BALANDRANO MENESES
DIRECTOR DE ADMINISTRACION Y FINANZAS

MTRO. JAVIER CABRERA FILOMENO
RECTOR UNIVERSIDAD TECNOLÓGICA MINERA DE ZIMAPAN



Universidad Tecnológica Minera de Zimapán
HIDALGO

Endeudamiento Neto

Del 01/ene./2019 Al 31/dic./2019

Usu: finanzas
Rep: rptf:EndeudamientoNeto

Fecha y hora de Impresión | 19/mar./2020
08:10 p. m.

Identificación de Crédito o Instrumento	Contratación/Colocación	Amortización	Endeudamiento Neto
	A	B	C=A-B
Créditos Bancarios			
Total Créditos Bancarios	\$0.00	\$0.00	\$0.00
Otros Instrumentos de Deuda			
Total Otros Instrumentos de Deuda	\$0.00	\$0.00	\$0.00
Total	\$0.00	\$0.00	\$0.00