

UNIVERSIDAD TECNOLÓGICA MINERA DE ZIMAPPÁN

REGISTRO SEMIAUTOMÁTICO DE LOS RECURSOS FEDERALES AUTORIZADOS DGUTyP DEL EJERCICIO 2021.

		RECURSOS ENTREGADOS POR LA DGUTyP, DEL 1 DE ENERO AL 31 DE DICIEMBRE DEL 2021.												
PROGRAMA/MES	INSTITUTO	ENERO	FEBRERO	MARZO	ABRIL	MAYO	JUNIO	JULIO	AGOSTO	SEPTIEMBRE	OCTUBRE	NOVIEMBRE	DICIEMBRE	Total
SUBSIDIOS FEDERALES PARA ORGANISMOS DESCENTRALIZADOS ESTATALES U006	UNIVERSIDAD TECNOLÓGICA MINERA DE ZIMAPPÁN	0.00	0.00	0.00	1,671,381.00	557,127.00	557,127.00	557,127.00	557,127.00	557,127.00	0.00	0.00	0.00	4,457,016.00

**REGISTRO MENSUAL DE LAS APORTACIONES FEDERALES, CANALIZADAS POR LA DGUTyP, PARA EL EJERCICIO 2021
(MILES DE PESOS)**

RECURSOS OTORGADOS	PRIMER TRIMESTRE 2021			Acumulado	SEGUNDO TRIMESTRE 2021			Acumulado	TERCER TRIMESTRE 2021			Acumulado	CUARTO TRIMESTRE 2021			Acumulado
	ENERO	FEBRERO	MARZO	Trimestral	ABRIL	MAYO	JUNIO	Trimestral	JULIO	AGOSTO	SEPTIEMBRE	Trimestral	OCTUBRE	NOVIEMBRE	DICIEMBRE	Trimestral
SUBSIDIOS FEDERALES PARA ORGANISMOS DESCENTRALIZADOS ESTATALES U006	0.00	0.00	0.00	0.00	1,671,381.00	2,228,508.00	2,785,635.00	2,785,635.00	3,342,762.00	3,899,889.00	4,457,016.00	4,457,016.00	4,457,016.00	4,457,016.00	4,457,016.00	4,457,016.00
Recurso mensual				0.00	1,671,381.00	557,127.00	557,127.00	2,785,635.00	557,127.00	557,127.00	557,127.00	1,671,381.00				0.00
TOTAL DEL TRIMESTRE				<u>0.00</u>				<u>2,785,635.00</u>				<u>1,671,381.00</u>				<u>0.00</u>

DESTINO DE LOS RECURSOS FEDERALES QUE RECIBEN LAS UNIVERSIDADES TECNOLÓGICAS Y POLITÉCNICAS.

En términos del artículo 36, fracción I del Decreto de Presupuesto de Egresos de la Federación para el Ejercicio Fiscal 2021.
Programas y cumplimiento de metas.

La información presentada es acumulada al periodo que se reporta.

Enero- Diciembre 2021.

Fracción I

DIRECCIÓN GENERAL DE UNIVERSIDADES TECNOLÓGICAS Y POLITÉCNICAS	Programa PEF/2021	RECURSOS	PRIMER TRIMESTRE DEL 2021			SEGUNDO TRIMESTRE DEL 2021			TERCER TRIMESTRE 2021			CUARTO TRIMESTRE DEL 2021		
			LOS PROGRAMAS A LOS QUE SE DESTINEN LOS RECURSOS FEDERALES (MILES DE PESOS)			LOS PROGRAMAS A LOS QUE SE DESTINEN LOS RECURSOS FEDERALES (MILES DE PESOS)			LOS PROGRAMAS A LOS QUE SE DESTINEN LOS RECURSOS FEDERALES (MILES DE PESOS)			LOS PROGRAMAS A LOS QUE SE DESTINEN LOS RECURSOS FEDERALES (MILES DE PESOS)		
			Enero	Febrero	Marzo	Abril	Mayo	Junio	Julio	Agosto	Septiembre	Octubre	Noviembre	Diciembre
UNIVERSIDAD TECNOLÓGICA MINERA DE ZIMAPÁN	SUBSIDIOS FEDERALES PARA ORGANISMOS DESCENTRALIZADOS ESTATALES U006	Acumulado	0.00	0.00	0.00	1,671,381.00	2,228,508.00	2,785,635.00	3,342,762.00	3,899,889.00	4,457,016.00	4,457,016.00	4,457,016.00	4,457,016.00
		Mensual	0.00	0.00	0.00	1,671,381.00	557,127.00	557,127.00	557,127.00	557,127.00	557,127.00	0.00	0.00	0.00
SUMA DEL MES			0.00	0.00	0.00	1,671,381.00	557,127.00	557,127.00	557,127.00	557,127.00	557,127.00	0.00	0.00	0.00
SUMAS ACUMULADAS			0.00	0.00	0.00	1,671,381.00	2,228,508.00	2,785,635.00	3,342,762.00	3,899,889.00	4,457,016.00	4,457,016.00	4,457,016.00	4,457,016.00
ACUMULADO DEL TRIMESTRE					0.00			2,785,635.00			1,671,381.00			0.00

JAVIER CABRERA FILÓMENO
NOMBRE Y FIRMA DEL RECTOR

MARCO ANTONIO BALANDRANO MENESES
Director de Administración y Finanzas

DESTINO DE LOS RECURSOS FEDERALES QUE RECIBEN LAS UNIVERSIDADES TECNOLÓGICAS Y POLITÉCNICAS

En términos del artículo 36, fracción II, del Decreto de Presupuesto de Egresos de la Federación para el Ejercicio Fiscal 2021.

El costo de nómina del personal directivo, administrativo, técnico y manual (ATM) y docente, identificando las distintas categorías y los tabuladores de remuneraciones por puesto, responsabilidad laboral y su lugar de ubicación.

Cifras acumuladas desde enero al periodo que se reporta (PESOS).

Enero - Marzo 2021


Fracción II

UNIVERSIDAD TECNOLÓGICA MINERA DE ZIMAPÁN		Estructura de la Plantilla											
Categoría	Tipo de personal	Costo unitario bruto (pesos)			Número de plazas			Responsabilidad laboral	Ubicación	Costo total de la plantilla (Pesos)			Acumulado Enero-Marzo
		Enero	Febrero	Marzo	Enero	Febrero	Marzo			Enero	Febrero	Marzo	
RECTOR	NO DOCENTE	61,470.90	61,470.90	61,470.90	1	1	1	DIRECTIVO		61,470.90	61,470.90	61,470.90	184,412.70
SECRETARIO ACADÉMICO	NO DOCENTE	0.00	0.00	0.00	0	0	0	DIRECTIVO		0.00	0.00	0.00	0.00
SECRETARIO DE VINCULACIÓN	NO DOCENTE	0.00	0.00	0.00	0	0	0	DIRECTIVO		0.00	0.00	0.00	0.00
ABOGADO GENERAL	NO DOCENTE	0.00	0.00	0.00	0	0	0	DIRECTIVO		0.00	0.00	0.00	0.00
CONTRALOR INTERNO	NO DOCENTE	0.00	0.00	0.00	0	0	0	DIRECTIVO		0.00	0.00	0.00	0.00
DIRECTOR DE ÁREA	NO DOCENTE	46,109.70	46,109.70	46,109.70	3	3	3	DIRECTIVO		138,329.10	138,329.10	138,329.10	414,987.30
SUBDIRECTOR DE ÁREA	NO DOCENTE	0.00	0.00	0.00	0	0	0	ATM		0.00	0.00	0.00	0.00
JEFE DE DEPARTAMENTO	NO DOCENTE	23,763.30	23,763.30	23,763.30	3	3	3	ATM		71,289.90	71,289.90	71,289.90	213,869.70
PROFESOR TITULAR "A"	DOCENTE	0.00	0.00	0.00	0	0	0	ATM		0.00	0.00	0.00	0.00
PROFESOR TITULAR "B"	DOCENTE	0.00	0.00	0.00	0	0	0	ATM		0.00	0.00	0.00	0.00
PROFESOR TITULAR "C"	DOCENTE	0.00	0.00	0.00	0	0	0	ATM		0.00	0.00	0.00	0.00
PROFESOR ASOCIADO "A"	DOCENTE	0.00	0.00	0.00	0	0	0	ATM		0.00	0.00	0.00	0.00
PROFESOR ASOCIADO "B"	DOCENTE	0.00	0.00	0.00	0	0	0	ATM		0.00	0.00	0.00	0.00
PROFESOR ASOCIADO "C"	DOCENTE	18,114.90	18,114.90	18,114.90	3	3	3	ATM		54,344.70	54,344.70	54,344.70	163,034.10
PROFESOR DE ASIGNATURA "B" (H/S/M)	DOCENTE	417.28	417.28	417.28	532.75	632.00	632.00	ATM		222,305.92	263,720.96	263,720.96	749,747.84
TÉCNICO ACADÉMICO "A"	DOCENTE	0.00	0.00	0.00	0	0	0	ATM		0.00	0.00	0.00	0.00
TÉCNICO ACADÉMICO "B"	DOCENTE	0.00	0.00	0.00	0	0	0	ATM		0.00	0.00	0.00	0.00
TÉCNICO ACADÉMICO "C"	DOCENTE	0.00	0.00	0.00	0	0	0	ATM		0.00	0.00	0.00	0.00
COORDINADOR	ADMINISTRATIVO	12,661.50	12,661.50	12,661.50	4	4	4	ATM	(Entidad Federativa)	50,646.00	50,646.00	50,646.00	151,938.00
INVESTIGADOR ESPECIALIZADO	ADMINISTRATIVO	0.00	0.00	0.00	0	0	0	ATM		0.00	0.00	0.00	0.00
INGENIERO EN SISTEMAS	ADMINISTRATIVO	0.00	0.00	0.00	0	0	0	ATM		0.00	0.00	0.00	0.00
ABOGADO	ADMINISTRATIVO	0.00	0.00	0.00	0	0	0	ATM		0.00	0.00	0.00	0.00
JEFE DE OFICINA	ADMINISTRATIVO	7,916.10	7,916.10	7,916.10	2	2	2	ATM		15,832.20	15,832.20	15,832.20	47,496.60
TÉCNICO BIBLIOTECARIO	ADMINISTRATIVO	0.00	0.00	0.00	0	0	0	ATM		0.00	0.00	0.00	0.00
TÉCNICO EN CONTABILIDAD	ADMINISTRATIVO	0.00	0.00	0.00	0	0	0	ATM		0.00	0.00	0.00	0.00
ANALISTA ADMINISTRATIVO	ADMINISTRATIVO	0.00	0.00	0.00	0	0	0	ATM		0.00	0.00	0.00	0.00
ENFERMERA	ADMINISTRATIVO	0.00	0.00	0.00	0	0	0	ATM		0.00	0.00	0.00	0.00
TÉCNICO ESPECIALIZADO EN ELECTRÓNICA	ADMINISTRATIVO	0.00	0.00	0.00	0	0	0	ATM		0.00	0.00	0.00	0.00
TÉCNICO ESPECIALIZADO EN MANTENIMIENTO	ADMINISTRATIVO	0.00	0.00	0.00	0	0	0	ATM		0.00	0.00	0.00	0.00
CHOFER DEL RECTOR	ADMINISTRATIVO	0.00	0.00	0.00	0	0	0	ATM		0.00	0.00	0.00	0.00
JEFE DE SERVICIOS DE MANTENIMIENTO	ADMINISTRATIVO	0.00	0.00	0.00	0	0	0	ATM		0.00	0.00	0.00	0.00
CHOFER ADMINISTRATIVO	ADMINISTRATIVO	0.00	0.00	0.00	0	0	0	ATM		0.00	0.00	0.00	0.00
ASISTENTE DE SERVICIOS Y MANTENIMIENTO	ADMINISTRATIVO	4,704.60	4,704.60	4,704.60	1	1	1	ATM		4,704.60	4,704.60	4,704.60	14,113.80
SECRETARIA DEL RECTOR	ADMINISTRATIVO	0.00	0.00	0.00	0	0	0	DOCENTE		0.00	0.00	0.00	0.00
SECRETARIA DE SECRETARIO	ADMINISTRATIVO	0.00	0.00	0.00	0	0	0	DOCENTE		0.00	0.00	0.00	0.00
SECRETARIA DE DIRECTOR DE ÁREA	ADMINISTRATIVO	0.00	0.00	0.00	0	0	0	DOCENTE		0.00	0.00	0.00	0.00
SECRETARIA DE SUBDIRECTOR DE ÁREA	ADMINISTRATIVO	0.00	0.00	0.00	0	0	0	DOCENTE		0.00	0.00	0.00	0.00
SECRETARIA DE JEFE DE DEPARTAMENTO	ADMINISTRATIVO	0.00	0.00	0.00	0	0	0	DOCENTE		0.00	0.00	0.00	0.00

SUMA DEL MES	618,923.32	660,338.36	660,338.36	
ACUMULADO DEL TRIMESTRE			1,939,600.04	
SUMAS ACUMULADAS AL MES DE MARZO				1,939,600.04

Nota: Las plazas se incluyen a manera de ejemplo, si existen plazas no contempladas, favor de agregarlas en la tabla anterior, únicamente en renglones. Favor de respetar la estructura de las columnas y fórmulas establecidas en el formato.


JAVIER CASERA PILONENO
 NOMBRE Y FIRMA DEL RECTOR


MARCO ANTONIO BALANDRANO MENEZES
 Director de Administración y Finanzas

DESTINO DE LOS RECURSOS FEDERALES QUE RECIBEN LAS UNIVERSIDADES TECNOLÓGICAS Y POLITÉCNICAS

En términos del artículo 36, fracción II, del Decreto de Presupuesto de Egresos de la Federación para el Ejercicio Fiscal 2021.

El costo de nómina del personal directivo, administrativo, técnico y manual (ATM) y docente, identificando las distintas categorías y los tabuladores de remuneraciones por puesto, responsabilidad laboral y su lugar de ubicación.

Cifras acumuladas desde enero al periodo que se reporta (PESOS).

Abril-Junio 2021

Fracción II

UNIVERSIDAD TECNOLÓGICA MINERA DE ZIMAPÁN		Estructura de la Plantilla											
Categoría	Tipo de personal	Costo unitario bruto (pesos)			Número de plazas			Responsabilidad laboral	Ubicación	Costo total de la plantilla (Pesos)			
		Abril	Mayo	Junio	Abril	Mayo	Junio			Abril	Mayo	Junio	Acumulado Enero-Junio
RECTOR	NO DOCENTE	61,470.90	61,470.90	61,470.90	1	1	1	DIRECTIVO		61,470.90	61,470.90	61,470.90	368,825.40
SECRETARIO ACADÉMICO	NO DOCENTE	0.00	0.00	0.00	0	0	0	DIRECTIVO		0.00	0.00	0.00	0.00
SECRETARIO DE VINCULACIÓN	NO DOCENTE	0.00	0.00	0.00	0	0	0	DIRECTIVO		0.00	0.00	0.00	0.00
ABOGADO GENERAL	NO DOCENTE	0.00	0.00	0.00	0	0	0	DIRECTIVO		0.00	0.00	0.00	0.00
CONTRALOR INTERNO	NO DOCENTE	0.00	0.00	0.00	0	0	0	DIRECTIVO		0.00	0.00	0.00	0.00
DIRECTOR DE ÁREA	NO DOCENTE	46,109.70	46,109.70	46,109.70	3	3	3	DIRECTIVO		138,329.10	138,329.10	138,329.10	829,974.60
SUBDIRECTOR DE ÁREA	NO DOCENTE	0.00	0.00	0.00	0	0	0	ATM		0.00	0.00	0.00	0.00
JEFE DE DEPARTAMENTO	NO DOCENTE	23,763.30	23,763.30	23,763.30	3	3	3	ATM		71,289.90	71,289.90	71,289.90	427,739.40
PROFESOR TITULAR "A"	DOCENTE	0.00	0.00	0.00	0	0	0	ATM		0.00	0.00	0.00	0.00
PROFESOR TITULAR "B"	DOCENTE	0.00	0.00	0.00	0	0	0	ATM		0.00	0.00	0.00	0.00
PROFESOR TITULAR "C"	DOCENTE	0.00	0.00	0.00	0	0	0	ATM		0.00	0.00	0.00	0.00
PROFESOR ASOCIADO "A"	DOCENTE	0.00	0.00	0.00	0	0	0	ATM		0.00	0.00	0.00	0.00
PROFESOR ASOCIADO "B"	DOCENTE	0.00	0.00	0.00	0	0	0	ATM		0.00	0.00	0.00	0.00
PROFESOR ASOCIADO "C"	DOCENTE	18,114.90	18,114.90	18,114.90	3	3	3	ATM		54,344.70	54,344.70	54,344.70	326,068.20
PROFESOR DE ASIGNATURA "B" (H/S/M)	DOCENTE	417.28	417.28	417.28	532.75	469.95	469.95	ATM		222,305.92	196,100.74	196,100.74	1,364,255.23
TÉCNICO ACADÉMICO "A"	DOCENTE	0.00	0.00	0.00	0	0	0	ATM		0.00	0.00	0.00	0.00
TÉCNICO ACADÉMICO "B"	DOCENTE	0.00	0.00	0.00	0	0	0	ATM		0.00	0.00	0.00	0.00
TÉCNICO ACADÉMICO "C"	DOCENTE	0.00	0.00	0.00	0	0	0	ATM		0.00	0.00	0.00	0.00
COORDINADOR	ADMINISTRATIVO	12,661.50	12,661.50	12,661.50	4	4	4	ATM	(Entidad Federativa)	50,646.00	50,646.00	50,646.00	303,876.00
INVESTIGADOR ESPECIALIZADO	ADMINISTRATIVO	0.00	0.00	0.00	0	0	0	ATM		0.00	0.00	0.00	0.00
INGENIERO EN SISTEMAS	ADMINISTRATIVO	0.00	0.00	0.00	0	0	0	ATM		0.00	0.00	0.00	0.00
ABOGADO	ADMINISTRATIVO	0.00	0.00	0.00	0	0	0	ATM		0.00	0.00	0.00	0.00
JEFE DE OFICINA	ADMINISTRATIVO	7,916.10	7,916.10	7,916.10	2	2	2	ATM		15,832.20	15,832.20	15,832.20	94,992.20
TÉCNICO BIBLIOTECARIO	ADMINISTRATIVO	0.00	0.00	0.00	0	0	0	ATM		0.00	0.00	0.00	0.00
TÉCNICO EN CONTABILIDAD	ADMINISTRATIVO	0.00	0.00	0.00	0	0	0	ATM		0.00	0.00	0.00	0.00
ANALISTA ADMINISTRATIVO	ADMINISTRATIVO	0.00	0.00	0.00	0	0	0	ATM		0.00	0.00	0.00	0.00
ENFERMERA	ADMINISTRATIVO	0.00	0.00	0.00	0	0	0	ATM		0.00	0.00	0.00	0.00
TÉCNICO ESPECIALIZADO EN ELECTRÓNICA	ADMINISTRATIVO	0.00	0.00	0.00	0	0	0	ATM		0.00	0.00	0.00	0.00
TÉCNICO ESPECIALIZADO EN MANTENIMIENTO	ADMINISTRATIVO	0.00	0.00	0.00	0	0	0	ATM		0.00	0.00	0.00	0.00
CHOFER DEL RECTOR	ADMINISTRATIVO	0.00	0.00	0.00	0	0	0	ATM		0.00	0.00	0.00	0.00
JEFE DE SERVICIOS DE MANTENIMIENTO	ADMINISTRATIVO	0.00	0.00	0.00	0	0	0	ATM		0.00	0.00	0.00	0.00
CHOFER ADMINISTRATIVO	ADMINISTRATIVO	0.00	0.00	0.00	0	0	0	ATM		0.00	0.00	0.00	0.00
ASISTENTE DE SERVICIOS Y MANTENIMIENTO	ADMINISTRATIVO	4,704.60	4,704.60	4,704.60	1	1	1	ATM		4,704.60	4,704.60	4,704.60	28,227.60
SECRETARIA DEL RECTOR	ADMINISTRATIVO	0.00	0.00	0.00	0	0	0	DOCENTE		0.00	0.00	0.00	0.00
SECRETARIA DE SECRETARIO	ADMINISTRATIVO	0.00	0.00	0.00	0	0	0	DOCENTE		0.00	0.00	0.00	0.00
SECRETARIA DE DIRECTOR DE ÁREA	ADMINISTRATIVO	0.00	0.00	0.00	0	0	0	DOCENTE		0.00	0.00	0.00	0.00
SECRETARIA DE SUBDIRECTOR DE ÁREA	ADMINISTRATIVO	0.00	0.00	0.00	0	0	0	DOCENTE		0.00	0.00	0.00	0.00
SECRETARIA DE JEFE DE DEPARTAMENTO	ADMINISTRATIVO	0.00	0.00	0.00	0	0	0	DOCENTE		0.00	0.00	0.00	0.00

SUMA DEL MES	618,923.32	592,710.14	592,718.14	
ACUMULADO DEL TRIMESTRE			1,804,359.59	
SUMAS ACUMULADAS AL MES DE JUNIO				3,743,959.63

Nota: Las plazas se incluyen a manera de ejemplo, si existen plazas no contempladas, favor de agregarlas en la tabla anterior, únicamente en renglones. Favor de respetar la estructura de las columnas y formulas establecidas en el formato.

JAVIER CÁSSERA FLOMENO
NOMBRE Y FIRMA DEL RECTOR

MARCO ANTONIO BALADRANO MENESES
Director de Administración y Finanzas

DESTINO DE LOS RECURSOS FEDERALES QUE RECIBEN LAS UNIVERSIDADES TECNOLÓGICAS Y POLITÉCNICAS
 En términos del artículo 36, fracción II, del Decreto de Presupuesto de Egresos de la Federación para el Ejercicio Fiscal 2021.
 El costo de nómina del personal directivo, administrativo, técnico y manual (ATM) y docente, identificando las distintas categorías y los tabuladores de remuneraciones por puesto, responsabilidad laboral y su lugar de ubicación.
 Cifras acumuladas desde enero al periodo que se reporta (PESOS).
 Julio-Septiembre 2021

Fracción II

UNIVERSIDAD TECNOLÓGICA MINERA DE SIMAPÁN		Estructura de la Plantilla													
		Categoría	Tipo de personal	Costo unitario bruto (pesos)			Número de plazas			Responsabilidad Laboral	Ubicación	Costo total de la plantilla (Pesos)			
				Julio	Agosto	Septiembre	Julio	Agosto	Septiembre			Julio	Agosto	Septiembre	Acumulado Enero-Septiembre
RECTOR			NO DOCENTE	61,470.90	61,470.90	61,470.90	1	1	1	DIRECTIVO		61,470.90	61,470.90	61,470.90	553,238.10
SECRETARIO ACADÉMICO			DOCENTE	0.00	0.00	0.00	0	0	0	DIRECTIVO		0.00	0.00	0.00	0.00
SECRETARIO DE VINCULACIÓN			NO DOCENTE	0.00	0.00	0.00	0	0	0	DIRECTIVO		0.00	0.00	0.00	0.00
ABOGADO GENERAL			NO DOCENTE	0.00	0.00	0.00	0	0	0	DIRECTIVO		0.00	0.00	0.00	0.00
CONTRALOR INTERNO			NO DOCENTE	0.00	0.00	0.00	0	0	0	DIRECTIVO		0.00	0.00	0.00	0.00
DIRECTOR DE ÁREA			NO DOCENTE	46,109.70	46,109.70	46,109.70	3	3	3	ATM		138,329.10	138,329.10	138,329.10	1,244,961.90
SUBDIRECTOR DE ÁREA			NO DOCENTE	0.00	0.00	0.00	0	0	0	ATM		0.00	0.00	0.00	0.00
JEFE DE DEPARTAMENTO			NO DOCENTE	23,763.30	23,763.30	23,763.30	3	3	3	ATM		71,289.90	71,289.90	71,289.90	641,609.10
PROFESOR TITULAR "A"			DOCENTE	0.00	0.00	0.00	0	0	0	ATM		0.00	0.00	0.00	0.00
PROFESOR TITULAR "B"			DOCENTE	0.00	0.00	0.00	0	0	0	ATM		0.00	0.00	0.00	0.00
PROFESOR TITULAR "C"			DOCENTE	0.00	0.00	0.00	0	0	0	ATM		0.00	0.00	0.00	0.00
PROFESOR ASOCIADO "A"			DOCENTE	0.00	0.00	0.00	0	0	0	ATM		0.00	0.00	0.00	0.00
PROFESOR ASOCIADO "B"			DOCENTE	0.00	0.00	0.00	0	0	0	ATM		0.00	0.00	0.00	0.00
PROFESOR ASOCIADO "C"			DOCENTE	18,114.90	18,114.90	18,114.90	3	3	3	ATM		54,344.70	54,344.70	54,344.70	489,102.30
PROFESOR DE ASIGNATURA "B" (H/S/M)			DOCENTE	417.28	417.28	417.28	470	470	678	ATM		196,100.74	196,100.74	283,095.27	2,039,551.97
TÉCNICO ACADÉMICO "A"			DOCENTE	0.00	0.00	0.00	0	0	0	ATM		0.00	0.00	0.00	0.00
TÉCNICO ACADÉMICO "B"			DOCENTE	0.00	0.00	0.00	0	0	0	ATM		0.00	0.00	0.00	0.00
TÉCNICO ACADÉMICO "C"			DOCENTE	0.00	0.00	0.00	0	0	0	ATM	(Entidad Federativa)	0.00	0.00	0.00	0.00
COORDINADOR		ADMINISTRATIVO	12,661.50	12,661.50	12,661.50	4	4	4	ATM		50,646.00	50,646.00	50,646.00	455,814.00	
INVESTIGADOR ESPECIALIZADO		ADMINISTRATIVO	0.00	0.00	0.00	0	0	0	ATM		0.00	0.00	0.00	0.00	
INGENIERO EN SISTEMAS		ADMINISTRATIVO	0.00	0.00	0.00	0	0	0	ATM		0.00	0.00	0.00	0.00	
ABOGADO		ADMINISTRATIVO	0.00	0.00	0.00	0	0	0	ATM		0.00	0.00	0.00	0.00	
JEFE DE OFICINA		ADMINISTRATIVO	7,916.10	7,916.10	7,916.10	2	2	2	ATM		15,832.20	15,832.20	15,832.20	142,489.86	
TÉCNICO BIBLIOTECARIO		ADMINISTRATIVO	0.00	0.00	0.00	0	0	0	ATM		0.00	0.00	0.00	0.00	
TÉCNICO EN CONTABILIDAD		ADMINISTRATIVO	0.00	0.00	0.00	0	0	0	ATM		0.00	0.00	0.00	0.00	
ANALISTA ADMINISTRATIVO		ADMINISTRATIVO	0.00	0.00	0.00	0	0	0	ATM		0.00	0.00	0.00	0.00	
ENFERMERA		ADMINISTRATIVO	0.00	0.00	0.00	0	0	0	ATM		0.00	0.00	0.00	0.00	
TÉCNICO ESPECIALIZADO EN ELECTRÓNICA		ADMINISTRATIVO	0.00	0.00	0.00	0	0	0	ATM		0.00	0.00	0.00	0.00	
TÉCNICO ESPECIALIZADO EN MANTENIMIENTO		ADMINISTRATIVO	0.00	0.00	0.00	0	0	0	ATM		0.00	0.00	0.00	0.00	
CHOFER DEL RECTOR		ADMINISTRATIVO	0.00	0.00	0.00	0	0	0	ATM		0.00	0.00	0.00	0.00	
JEFE DE SERVICIOS DE MANTENIMIENTO		ADMINISTRATIVO	0.00	0.00	0.00	0	0	0	ATM		0.00	0.00	0.00	0.00	
CHOFER ADMINISTRATIVO		ADMINISTRATIVO	0.00	0.00	0.00	0	0	0	ATM		0.00	0.00	0.00	0.00	
ASISTENTE DE SERVICIOS Y MANTENIMIENTO		ADMINISTRATIVO	4,704.60	4,704.60	4,704.60	1	1	1	ATM		4,704.60	4,704.60	4,704.60	42,341.40	
SECRETARIA DEL RECTOR		ADMINISTRATIVO	0.00	0.00	0.00	0	0	0	DOCENTE		0.00	0.00	0.00	0.00	
SECRETARIA DE SECRETARIO		ADMINISTRATIVO	0.00	0.00	0.00	0	0	0	DOCENTE		0.00	0.00	0.00	0.00	
SECRETARIA DE DIRECTOR DE ÁREA		ADMINISTRATIVO	0.00	0.00	0.00	0	0	0	DOCENTE		0.00	0.00	0.00	0.00	
SECRETARIA DE SUBDIRECTOR DE ÁREA		ADMINISTRATIVO	0.00	0.00	0.00	0	0	0	DOCENTE		0.00	0.00	0.00	0.00	
SECRETARIA DE JEFE DE DEPARTAMENTO		ADMINISTRATIVO	0.00	0.00	0.00	0	0	0	DOCENTE		0.00	0.00	0.00	0.00	

SUMA DEL MES	592,718.14	592,718.14	679,712.67	
ACUMULADO DEL TRIMESTRE			1,865,148.94	
SUMAS ACUMULADAS AL MES DE SEPTIEMBRE				5,609,108.57

Nota: Las plazas se incluyen a manera de ejemplo, si existen plazas no contempladas, favor de agregarlas en la tabla anterior, únicamente en renglones.
 Favor de respetar la estructura de las columnas y fórmulas establecidas en el formato.


 JAVIER CABRERA FILOMENO
 NOMBRE Y FIRMA DEL RECTOR


 MARCO ANTONIO BALANDRANO MENESES
 Director de Administración y Finanzas

DESTINO DE LOS RECURSOS FEDERALES QUE RECIBEN LAS UNIVERSIDADES TECNOLÓGICAS Y POLITÉCNICAS

En términos del artículo 36, fracción III, del Decreto de Presupuesto de Egresos de la Federación para el Ejercicio Fiscal 2021

Desglose del gasto corriente destinado a su operación

Cifras acumuladas desde enero al periodo que se reporta (PESOS)

Enero-Marzo 2021

Fracción III

UNIVERSIDAD TECNOLÓGICA MINERA DE ZIMAPÁN	Gasto Corriente de Operación								
	Materiales y Suministros			Servicios Generales			Total acumulado materiales y servicios-Servicios generales		
	Enero	Febrero	Marzo	Enero	Febrero	Marzo	Enero	Enero-Febrero	Enero-Marzo
SUBSIDIOS FEDERALES PARA ORGANISMOS DESCENTRALIZADOS ESTATALES U006	-	-	-	-	-	-	-	-	-
SUMA DEL MES	-	-	-	-	-	-	-	-	-
SUMAS ACUMULADAS	-	-	-	-	-	-	-	-	-
ACUMULADO DEL TRIMESTRE									


 MTR. JAVIER CABRERA FILOMENO
 RECTOR


 L.C. MARCO ANTONIO BALANDRANO MENÉSES
 DIRECTOR DE ADMINISTRACIÓN Y FINANZAS

Nota: Favor de respetar la estructura de las columnas y fórmulas establecidas en el formato.
 Los datos son acumulativos.

DESTINO DE LOS RECURSOS FEDERALES QUE RECIBEN LAS UNIVERSIDADES TECNOLÓGICAS Y POLITÉCNICAS

En términos del artículo 36, fracción III, del Decreto de Presupuesto de Egresos de la Federación para el Ejercicio Fiscal 2021

Desglose del gasto corriente destinado a su operación


Cifras acumuladas desde enero al periodo que se reporta (PESOS)

Abril-Junio 2021

Fracción III

UNIVERSIDAD TECNOLÓGICA MINERA DE ZIMAPÁN	Gasto Corriente de Operación								
	Materiales y Suministros			Servicios Generales			Total acumulado materiales y servicios-Servicios generales		
	Abril	Mayo	Junio	Abril	Mayo	Junio	Enero-Abril	Enero-Mayo	Enero-Junio
SUBSIDIOS FEDERALES PARA ORGANISMOS DESCENTRALIZADOS ESTATALES U006	-	107,880.25	21,757.94	-	59,755.53	36,127.80	-	167,635.78	225,521.52
SUMA DEL MES	-	107,880.25	21,757.94	-	59,755.53	36,127.80	-	167,635.78	225,521.52
SUMAS ACUMULADAS	-	107,880.25	129,638.19	129,638.19	189,393.72	225,521.52	-	167,635.78	225,521.52
ACUMULADO DEL TRIMESTRE			129,638.19			95,883.33			225,521.52


 JAVIER CABRERA FILOMENO
 NOMBRE Y FIRMA DEL RECTOR


 MARCO ANTONIO BALANDRANO MENESES
 Director de Administración y Finanzas

Nota: Favor de respetar la estructura de las columnas y fórmulas establecidas en el formato.
 Los datos son acumulativos.

DESTINO DE LOS RECURSOS FEDERALES QUE RECIBEN LAS UNIVERSIDADES TECNOLÓGICAS Y POLITÉCNICAS

En términos del artículo 36, fracción III, del Decreto de Presupuesto de Egresos de la Federación para el Ejercicio Fiscal 2021

Desglose del gasto corriente destinado a su operación


Cifras acumuladas desde enero al periodo que se reporta (PESOS)

Julio-Septiembre 2021

Fracción III

UNIVERSIDAD TECNOLÓGICA MINERA DE ZIMAPÁN	Gasto Corriente de Operación								
	Materiales y Suministros			Servicios Generales			Total acumulado materiales y servicios-Servicios generales		
	Julio	Agosto	Septiembre	Julio	Agosto	Septiembre	Enero-Julio	Enero-Agosto	Enero-Septiembre
SUBSIDIOS FEDERALES PARA ORGANISMOS DESCENTRALIZADOS ESTATALES U006	-	2,000.00	-	8,180.35	-	-	233,701.87	235,701.87	235,701.87
SUMA DEL MES	-	2,000.00	-	8,180.35	-	-	233,701.87	235,701.87	235,701.87
SUMAS ACUMULADAS	-	2,000.00	2,000.00	10,180.35	10,180.35	10,180.35	8,180.35	10,180.35	10,180.35
ACUMULADO DEL TRIMESTRE			2,000.00			8,180.35			10,180.35


 JAVIER CABRERA FILOMENO
 NOMBRE Y FIRMA DEL RECTOR


 MARCO ANTONIO BALANDRANO MENESES
 Director de Administración y Finanzas

Los datos son acumulativos.

DESTINO DE LOS RECURSOS FEDERALES QUE RECIBEN LAS UNIVERSIDADES TECNOLÓGICAS Y POLITÉCNICAS
En términos del artículo 36, fracción IV, del Decreto de Presupuesto de Egresos de la Federación para el Ejercicio Fiscal 2021
Estados Financieros

Fracción IV

Trimestre:

1. Estado de posición financiera
2. Estado de Actividades
3. Estado de Origen y aplicación de recursos públicos Federales
4. Estado de cambios de la situación financiera
5. Estado Analítico del Activo
6. Estado analítico del pasivo
7. Avance financiero


MTRO. JAVIER CABRERA FILOMENO

RECTOR


L.C. MARCO ANTONIO BALANDRANO MENÉSES

DIRECTOR DE ADMINISTRACIÓN Y FINANZAS

DESTINO DE LOS RECURSOS FEDERALES QUE RECIBEN LAS UNIVERSIDADES TECNOLÓGICAS Y POLITÉCNICAS

En términos del artículo 36, fracción V, del Decreto de Presupuesto de Egresos de la Federación para el Ejercicio Fiscal 2021

Información sobre matrícula de inicio y fin de cada ciclo escolar

Fracción V

Periodo reportado:

Instituto	Ciclo Escolar	Inicio o Fin del Ciclo Escolar	Nivel Educativo	Número de Alumnos
UNIVERSIDAD TECNOL+OGICA MINERA DE ZIMAPÁN	2021-2022	septiembre 2021 - agosto 2022	Técnico Superior Universitario	299
			Licenciatura	290
			Especialización	
			Maestría	
			Doctorado	
				589


MTRO. JAVIER CABRERA FILOMENO

RECTOR


L.C. MARCO ANTONIO BALANDRANO MENÉSES

DIRECTOR DE ADMINISTRACIÓN Y FINANZAS