

ROBERTOCASTILLOÁNGELES

DICTAMEN DE AUDITORÍA EXTERNA AL EJERCICIO FISCAL 2021

UNIVERSIDAD TECNOLÓGICA MINERA DE
ZIMAPÁN



ROBERTO CASTILLO ANGELES

**DICTAMEN DE AUDITORÍA EXTERNA
AL EJERCICIO FISCAL 2021**

UNIVERSIDAD TECNOLÓGICA MINERA DE ZIMAPÁN



ÍNDICE

UNIVERSIDAD TECNOLÓGICA MINERA DE ZIMAPÁN.....	5
DICTAMEN DE AUDITORÍA EXTERNA AL EJERCICIO FISCAL 2021.....	5
UNIVERSIDAD TECNOLÓGICA MINERA DE ZIMAPÁN.....	6
CONTABLE.....	6
1. OPINIÓN.....	6
2. ESTADO DE ACTIVIDADES.....	7
3. ESTADO DE SITUACIÓN FINANCIERA.....	8
4. ESTADO DE VARIACIONES EN LA HACIENDA PÚBLICA.....	9
5. ESTADO DE CAMBIOS EN LA SITUACIÓN FINANCIERA.....	10
6. ESTADO DE FLUJOS DE EFECTIVO.....	11
7. INFORMES SOBRE PASIVOS CONTINGENTES.....	12
8. NOTAS A LOS ESTADOS FINANCIEROS.....	13
9. ESTADO ANALÍTICO DEL ACTIVO.....	19
10. ESTADO ANALÍTICO DE LA DEUDA Y OTROS PASIVOS.....	20
11. ENDEUDAMIENTO NETO, FINANCIAMIENTO MENOS AMORTIZACIÓN.....	21
12. INTERESES DE LA DEUDA.....	22
UNIVERSIDAD TECNOLÓGICA MINERA DE ZIMAPÁN.....	23
PRESUPUESTAL.....	23
13. OPINIÓN.....	23
14. ESTADO ANALÍTICO DE INGRESOS POR CLASIFICACIÓN ECONÓMICA.....	24
15. ESTADO ANALÍTICO DE INGRESOS POR FUENTE DE FINANCIAMIENTO.....	25
16. ESTADO ANALÍTICO DE INGRESOS PRESUPUESTALES (POR CONCEPTO).....	26
17. ESTADO ANALÍTICO DEL EJERCICIO DEL PRESUPUESTO DE EGRESOS POR CLASIFICACIÓN ADMINISTRATIVA.....	27
18. ESTADO ANALÍTICO DEL EJERCICIO DEL PRESUPUESTO DE EGRESOS POR CLASIFICACIÓN ECONÓMICA.....	28
19. ESTADO ANALÍTICO DEL EJERCICIO DEL PRESUPUESTO DE EGRESOS POR CLASIFICACIÓN POR OBJETO DEL GASTO.....	29
20. ESTADO ANALÍTICO DEL EJERCICIO DEL PRESUPUESTO DE EGRESOS POR CLASIFICACIÓN FUNCIONAL.....	36
UNIVERSIDAD TECNOLÓGICA MINERA DE ZIMAPÁN.....	37
PROGRAMÁTICA.....	37
21. OPINIÓN.....	37
22. GASTO POR CATEGORÍA PROGRAMÁTICA.....	38
23. PROGRAMAS Y PROYECTOS DE INVERSIÓN.....	39



24. INDICADORES DE RESULTADOS.....	40
ANEXOS.....	49
25. RELACIÓN DE BIENES MUEBLES E INMUEBLES QUE COMPONEN EL PATRIMONIO	49
26. RELACIÓN DE CUENTAS BANCARIAS PRODUCTIVAS ESPECÍFICAS.....	56
27. RELACIÓN DE ESQUEMAS BURSÁTILES Y DE COBERTURAS FINANCIERAS.....	57
UNIVERSIDAD TECNOLÓGICA MINERA DE ZIMAPÁN.....	58
EVALUACIÓN	58
28. INFORME DE LA EVALUACIÓN AL CONTROL INTERNO.....	58
29. INFORME SOBRE LA APLICACIÓN DE LA GUÍA DE REVISIÓN PARA EL CUMPLIMIENTO DE LA LGCG Y LOS DOCUMENTOS EMITIDOS POR EL CONAC.	59
30. INFORME SOBRE EL CUMPLIMIENTO DEL ANEXO 1 Y ANEXO 3 DE LOS CRITERIOS PARA LA ELABORACIÓN Y PRESENTACIÓN HOMOGÉNEA DE LA INFORMACIÓN FINANCIERA Y DE LOS FORMATOS A QUE HACE REFERENCIA LA LEY DE DISCIPLINA FINANCIERA DE LAS ENTIDADES FEDERATIVAS Y LOS MUNICIPIOS.....	60
ANEXO 1.....	61
ESTADO DE SITUACIÓN FINANCIERA DETALLADO.....	61
INFORME ANALÍTICO DE LA DEUDA PÚBLICA Y OTROS PASIVOS.....	62
INFORME ANALÍTICO DE OBLIGACIONES DIFERENTES DE FINANCIAMIENTOS....	63
BALANCE PRESUPUESTARIO.....	64
ESTADO ANALÍTICO DE INGRESOS DETALLADO.....	66
ESTADO ANALÍTICO DEL EJERCICIO DEL PRESUPUESTO DE EGRESOS DETALLADO (CLASIFICACIÓN POR OBJETO DEL GASTO)	68
ESTADO ANALÍTICO DEL EJERCICIO DEL PRESUPUESTO DE EGRESOS DETALLADO (CLASIFICACIÓN ADMINISTRATIVA)	70
ESTADO ANALÍTICO DEL EJERCICIO DEL PRESUPUESTO DE EGRESOS DETALLADO (CLASIFICACIÓN FUNCIONAL)	71
ESTADO ANALÍTICO DEL EJERCICIO DEL PRESUPUESTO DE EGRESOS DETALLADO (CLASIFICACIÓN DE SERVICIOS PERSONALES POR CATEGORÍA)	73
PROYECCIONES Y RESULTADOS DE INGRESOS Y EGRESOS	75
INFORME SOBRE ESTUDIOS ACTUARIALES.....	77
ANEXO 3.....	78
GUÍA DE CUMPLIMIENTO DE LA LEY DE DISCIPLINA FINANCIERA.....	78
31. INFORME SOBRE EL CUMPLIMIENTO DE OBLIGACIONES FISCALES.....	82
32. INFORME SOBRE EL CUMPLIMIENTO DE LA LEGALIDAD DE LA OPERACIÓN.....	85



ROBERTO CASTILLO ANGELES

33. INFORME SOBRE EL SEGUIMIENTO A LA SOLVENTACIÓN DE OBSERVACIONES DE EJERCICIOS ANTERIORES DETERMINADAS AL ENTE POR LOS DESPACHOS EXTERNOS	86
34. INFORME DE RECOMENDACIONES (PROPUESTAS DE VALOR AL ENTE).....	87
35. INFORME SOBRE SEGUIMIENTO DE PASIVOS Y OPERACIONES PENDIENTES AL 31 DE DICIEMBRE.....	87
ACTA DE CIERRE DE AUDITORÍA.....	88
SEGUIMIENTO DE OBSERVACIONES	91
PRONUNCIAMIENTO DE LAS OBSERVACIONES DEL EJERCICIO ACTUAL	91



ROBERTO CASTILLO ANGELES

UNIVERSIDAD TECNOLÓGICA MINERA DE ZIMAPÁN

DICTAMEN DE AUDITORÍA EXTERNA AL EJERCICIO FISCAL 2021.

Mediante el análisis realizado a la información presentada por el Organismo Descentralizado auditado, denominado la Universidad Tecnológica Minera De Zimapán, y en atención a lo dispuesto en la Guía general de Auditoría Externa al Ejercicio Fiscal 2021, emitida por la Secretaría de Contraloría del Gobierno del Estado de Hidalgo, lleve a cabo la práctica de auditoría externa al ejercicio 2021 para verificar que las cifras contenidas en los estados financieros de las Entidades presentan razonablemente los resultados de sus operaciones, que la utilización de los recursos públicos se realizaron de forma eficiente, que los objetivos y metas de sus programas fueron alcanzados, y que se haya cumplido con las disposiciones legales vigentes aplicables al organismo descentralizado.

Es importante mencionar que dicha información contable es responsabilidad de quien la emite y que mi compromiso como prestador de servicios profesionales consiste en expresar una opinión sobre la misma con base en mi análisis de auditoría, realizado mediante pruebas selectivas y conforme a lo dispuesto en las Normas Profesionales de Auditoría del Sistema Nacional de Fiscalización, Ley General de Contabilidad Gubernamental, Acuerdos del Consejo Nacional de Armonización Contable (CONAC), y supletoriamente las Normas Internacionales de Contabilidad para el Sector Público, así como la Ley de Presupuesto y Contabilidad Gubernamental del Estado de Hidalgo.

En mi opinión, la evidencia obtenida proporciona una base suficiente y adecuada para sustentarla, por lo tanto, considero que la información financiera, presupuestal y programática presenta razonablemente la situación de la Universidad Tecnológica Minera De Zimapán, respecto del ejercicio 2021.

Atentamente

Lic. en Ing. F.F. Roberto Castillo Ángeles
Prestador de Servicios Profesionales de Auditoría



ROBERTO CASTILLO ANGELES

UNIVERSIDAD TECNOLÓGICA MINERA DE ZIMAPÁN

CONTABLE.

1. OPINIÓN.

Conforme a la auditoría a los estados financieros emitidos durante el periodo comprendido del 01 de enero al 31 de diciembre de 2021 por parte de la Universidad Tecnológica Minera de Zimapán y que comprenden: Estado de Actividades, Estado de Situación Financiera, Estado de Variación en la Hacienda Pública, Estado de Cambios en la Situación Financiera, Estado de Flujos de Efectivo, Informe sobre Pasivos Contingentes, Notas a los Estados Financieros, Estado Analítico del Activo, Estado Analítico de la Deuda y Otros Pasivos, Endeudamiento neto y financiamiento menos amortización e Intereses de la deuda.

Es importante mencionar que dicha información contable es responsabilidad de quien la emite y que mi compromiso como prestador de servicios profesionales consiste en expresar una opinión sobre la misma con base en mi análisis de auditoría, realizado mediante pruebas selectivas y conforme a lo dispuesto en las Normas Profesionales de Auditoría del Sistema Nacional de Fiscalización, Ley General de Contabilidad Gubernamental, Acuerdos del Consejo Nacional de Armonización Contable (CONAC), y supletoriamente las Normas Internacionales de Contabilidad para el Sector Público, así como la Ley de Presupuesto y Contabilidad Gubernamental del Estado de Hidalgo.

En mi opinión, la evidencia obtenida como parte de la auditoría anteriormente referida, proporciona una base suficiente y adecuada para sustentarla, por lo tanto, considero que los estados financieros presentan razonablemente la situación financiera de la Universidad Tecnológica Minera de Zimapán, excepto lo señalado de manera específica.

Atentamente

Lic. en Ing. F.F. Roberto Castillo Ángeles
Prestador de Servicios Profesionales de Auditoría



ROBERTO CASTILLO ANGELES

2. ESTADO DE ACTIVIDADES.



Cuenta Pública 2021
Universidad Tecnológica Minera de Zimapan
Estado de Actividades
Del 1 de Enero al 31 de Diciembre de 2021 y 2020
(Pesos)

	2021	2020
INGRESOS Y OTROS BENEFICIOS		
Ingreso de la Gestión	2,857,703	2,701,064
Ingresos	0	0
Cuentas y Aportaciones de Seguridad Social	0	0
Contribuciones de Muevas	0	0
Donativos	0	0
Productos	0	0
Aportaciones	0	0
Ingreso por Venta de Bienes y Prestación de Servicios	2,857,703	2,701,064
Participaciones, Aportaciones, Comisiones, Incentivos Derivados de la Colaboración Fiscal, Fondos Destinados de Aportaciones, Transferencias, Asignaciones, Subsidios y Subvenciones, y Percepciones y Jubilaciones	12,763,283	12,888,141
Participaciones, Aportaciones, Comisiones, Incentivos Derivados de la Colaboración Fiscal, Fondos Destinados de Aportaciones	0	1,784,175
Transferencias, Asignaciones, Subsidios y Subvenciones, y Percepciones y Jubilaciones	12,763,283	11,103,970
Otros Ingresos y Beneficios	2,166	5,881
Ingresos Financieros	2,166	5,881
Aumento por Variación de Inventarios	0	0
Distribución del Exceso de Explotaciones por Perda y Detención y Obsolescencia	0	0
Distribución del Exceso de Provisiones	0	0
Otros ingresos y beneficios varios	0	0
Total de Ingresos y Otros Beneficios	16,433,253	15,277,866
GASTOS Y OTRAS PERDIDAS		
Gastos de Fundionamiento	16,475,185	14,405,808
Servicios Personales	12,221,203	9,907,941
Materiales y Suministros	1,911,186	1,907,263
Servicios Contratados	1,942,722	2,494,978
Transferencias, Asignaciones, Subsidios y Otros Ayudas	0	0
Transferencias Internas y Asignaciones al Sector Público	0	0
Transferencias al Resto del Sector Público	0	0
Subsidios y Subvenciones	0	0
Ayudas Sociales	0	0
Percepciones y Jubilaciones	0	0
Transferencias e Incentivos, Menudas y Contratos Analógicos	0	0
Transferencias a la Seguridad Social	0	0
Donativos	0	0
Transferencias al Exterior	0	0
Participaciones y Aportaciones	0	0
Participaciones	0	0
Aportaciones	0	0
Comisiones	0	0
Intereses, Comisiones y Otros Gastos de la Deuda Pública	0	0
Intereses de la Deuda Pública	0	0
Comisiones de la Deuda Pública	0	0
Gastos de la Deuda Pública	0	0
Costo por Coberturas	0	0
Ayudas Financieras	0	0
Otros Gastos y Pérdidas Extraordinarias	75,099	75,099
Explotaciones, Depreciaciones, Deterioros, Obsolescencia y Provisiones	75,099	75,099
Distribución de Inventarios	0	0
Aumento por Insuficiencia de Explotaciones por Perda y Detención y Aumento por Insuficiencia de Provisiones	0	0
Otros Gastos	0	0
Inversión Pública	0	0
Inversión Pública en Capitalización	0	0
Total de Gastos y Otras Pérdidas	16,550,284	14,534,808
Resultados del Ejercicio (Ahorro/Desahorro)	882,968	762,779

Este informe de estado actividad declaramos que los Estados Financieros y sus notas son verdaderamente correctos y responsables de.

ELABORÓ

REVISÓ

AUTORIZÓ

L.C. MARCO ANTONIO BALAZARANO NENESES
DIRECTOR DE ADMINISTRACIÓN Y FINANZAS

SRTO. JORGE CABRERA FLORENDO
RECTOR DE LA UNIVERSIDAD TECNOLÓGICA
MINERA DE ZIMAPAN

L.A.I. ATLÁNO RODOLFO
RODRIGUEZ PÉREZ
PRESIDENTE DEL H. CONSEJO
SUPERIOR



A la fecha de corte del presente informe preliminar (4to Trimestre 2021), la Universidad Tecnológica Minera De Zimapan reporta un ahorro por \$882,968.00 derivado de los Ingresos Totales por \$16,433,253.00 y Egresos Totales por \$15,550,284.00



ROBERTO CASTILLO ANGELES

3. ESTADO DE SITUACIÓN FINANCIERA.

Cuenta Pública 2021
Universidad Tecnológica Minera de Zimapan
Estado de Situación Financiera
Al 31 de Diciembre de 2021 y 2020
(Pesos)



CONCEPTO	2021	2020	CONCEPTO	2021	2020
ACTIVO			PASIVO		
Activo Circulante			Activo Circulante		
Efectivo y Equivalentes	3,034,454	3,313,505	Cuentas por Pagar a Corto Plazo	1,096,112	1,518,073
Derechos a Recibir Efectivo o Equivalentes	359,525	668,350	Documentos por Pagar a Corto Plazo	0	0
Derechos a Recibir Bienes o Servicios	0	0	Procesos a Corto Plazo de la Deuda Pública a Largo Plazo	0	0
Inventarios	0	0	Títulos y Valores a Corto Plazo	0	0
Almacenes	0	0	Reserva Diferida a Corto Plazo	0	0
Estimación por Pérdida o Deterioro de Activos Circulantes	0	0	Fondos y Bienes de Tenencia en Garantía y/o Administración a Corto Plazo	0	0
Otros Activos Circulantes	64,178	64,178	Provisiones a Corto Plazo	0	0
			Otros Pasivos a Corto Plazo	0	0
Total de Activos Circulantes	4,277,156	4,086,113	Total de Pasivos Circulantes	1,096,112	1,518,073
Activo No Circulante			Activo No Circulante		
Inversiones Financieras a Largo Plazo	0	0	Cuentas por Pagar a Largo Plazo	0	0
Derechos a Recibir Efectivo o Equivalentes a Largo Plazo	0	0	Documentos por Pagar a Largo Plazo	0	0
Bienes Inmuebles, Infraestructura y Construcciones en Proceso	0	0	Deuda Pública a Largo Plazo	0	0
Bienes Muebles	914,584	914,584	Reserva Diferida a Largo Plazo	0	0
Activos Intangibles	18,118	18,118	Fondos y Bienes de Tenencia en Garantía y/o en Administración a Largo Plazo	0	0
Depreciación, Deterioro y Amortización Acumulada de Bienes	-378,087	-253,807	Provisiones a Largo Plazo	0	0
Activos Diferidos	0	0			
Estimación por Pérdida o Deterioro de Activos no Circulantes	0	0	Total de Pasivos No Circulantes	0	0
Otros Activos no Circulantes	0	0	Total del Pasivo	1,096,112	1,518,073
Total de Activos No Circulantes	683,628	678,728	HACIENDA PÚBLICA/PATRIMONIO		
Total del Activo	4,960,784	4,764,841	Hacienda Pública/Patrimonio Contribuido	340,274	340,274
			Aportaciones	0	0
			Ortodoxión de Capital	0	0
			Actualización de la Hacienda Pública / Patrimonio	340,274	340,274
			Hacienda Pública/Patrimonio General	3,444,386	2,990,686
			Resultados del Ejercicio (Ahorro / Gasto)	682,595	405,567
			Resultados de Ejercicios Anteriores	2,761,826	2,524,819
			Reserva	0	0
			Reservas	0	0
			Rectificaciones de Resultados de Ejercicios Anteriores	0	0
			Exceso o Insuficiencia en la Actualización de la Hacienda Pública/Patrimonio	0	0
			Resultado por Pasivos Monetarios	0	0
			Resultado por Tenencia de Activos no Monetarios	0	0
			Total Hacienda Pública/ Patrimonio	3,704,688	3,330,860
			Total del Pasivo y Hacienda Pública / Patrimonio	4,800,781	4,849,828



ELABORÓ

L.C. MARCO ANTONIO BALANQUIANO MENESES
DIRECTOR DE ADMINISTRACIÓN Y FINANZAS

REVISÓ

MRO. JAVIER CÁBRESA FILOMENO
RECTOR DE LA UNIVERSIDAD TECNOLÓGICA

AUTORIZÓ

L.A.I. ATILANO RODOLFO RODRIGUEZ PÉREZ
PRESIDENTE DEL H. CONSEJO DIRECTIVO

Información razonablemente confiable, comunican el resultado del ejercicio por \$882,968.00 lo cual es consistente con el Estado de Actividades.



ROBERTO CASTILLO ANGELES

4. ESTADO DE VARIACIONES EN LA HACIENDA PÚBLICA.

Cuenta Pública 2021
Universidad Tecnológica Minera de Zimapan
Estado de Variación en la Hacienda Pública
Del 1 de Enero al 31 de Diciembre de 2021
(pesos)

	Hacienda Pública (Patrimonio Contribuido)	Exceso o Insuficiencia en la Actualización de la Hacienda Pública (Patrimonio)	Hacienda Pública (Patrimonio Generado)	Exceso o Insuficiencia en la Actualización de la Hacienda Pública (Patrimonio)	Total
HACIENDA PÚBLICA PATRIMONIO CONTRIBUIDO NETO DE 2020	340,274				340,274
Aportaciones	0				0
Donaciones de Capital	0				0
Actualización de la Hacienda Pública (Patrimonio)	340,274				340,274
HACIENDA PÚBLICA PATRIMONIO GENERADO NETO DE 2020		2,449,374	465,967		2,915,341
Resultados del Ejercicio (Ingresos/Desembolsos)			465,967		465,967
Resultados de Ejercicios Anteriores		2,449,374			2,449,374
Reservas	0			0	0
Reservas	0			0	0
Reclasificaciones de Resultados de Ejercicios Anteriores	0			0	0
EXCESO O INSUFICIENCIA EN LA ACTUALIZACIÓN DE LA HACIENDA PÚBLICA PATRIMONIO NETO DE 2020				0	0
Resultado por Posición Monetaria				0	0
Resultado por Variación de Activo y Pasivo				0	0
HACIENDA PÚBLICA / PATRIMONIO NETO FINAL DE 2020	340,274	2,449,374	465,967	0	3,255,715
CAMBIO EN LA HACIENDA PÚBLICA PATRIMONIO CONTRIBUIDO NETO DE 2021	0				0
Aportaciones	0				0
Donaciones de Capital	0				0
Actualización de la Hacienda Pública (Patrimonio)	0				0
VARIACIONES DE LA HACIENDA PÚBLICA / PATRIMONIO GENERADO NETO DE 2021		111,967	417,960		529,927
Resultados del Ejercicio (Ingresos/Desembolsos)			465,967		465,967
Resultados de Ejercicios Anteriores		111,967	-148,007		294,227
Reservas	0		0	0	0
Reservas	0		0	0	0
Reclasificaciones de Resultados de Ejercicios Anteriores	0		0	0	0
CAMBIO EN EL EXCESO O INSUFICIENCIA EN LA ACTUALIZACIÓN DE LA HACIENDA PÚBLICA PATRIMONIO NETO DE 2021				0	0
Resultado por Posición Monetaria				0	0
Resultado por Variación de Activo y Pasivo				0	0
HACIENDA PÚBLICA / PATRIMONIO NETO FINAL DE 2021	340,274	2,561,341	883,927	0	3,785,542

Este presente es documento declarativo que por sí mismo no constituye un acto administrativo y no genera responsabilidad alguna.

ELABORÓ


L.C. MARCO ANTONIO BALBUENA MENESES
DIRECTOR DE ADMINISTRACIÓN Y FINANZAS

REVISÓ

MTR. JAVIER CABRERA FLORENDO
RECTOR DE LA UNIVERSIDAD TECNOLÓGICA
MINERA DE ZIMAPAN

AUTORIZÓ

L.A.J. ATRIANO RODOLFO RODRIGUEZ PÉREZ
PRESIDENTE DEL H. CONSEJO DIRECTIVO



UNIVERSIDAD
TECNOLÓGICA
MINERA DE
ZIMAPAN

Información razonablemente confiable, la Universidad Tecnológica Minera De Zimapan, comunica en el apartado de Variaciones en la Hacienda Pública / Patrimonio Generado Neto de 2021, lo correspondiente al resultado del ejercicio por \$882,968.00 lo cual es consistente con lo reportado en el Estado de Actividades y Estado de Situación Financiera.



ROBERTO CASTILLO ANGELES

5. ESTADO DE CAMBIOS EN LA SITUACIÓN FINANCIERA



Cuenta Pública 2021
Universidad Tecnológica Minera de Zimapan
Estado de Cambios en la Situación Financiera
Del 1 de Enero al 31 de Diciembre de 2021
(Pesos)



Concepto	Origen	Aplicación
ACTIVO	214,925	320,669
Activo Circulante	139,826	320,669
Efectivo y Equivalentes	0	320,669
Derechos a Recibir Efectivo o Equivalentes	139,826	0
Derechos a Recibir Bienes o Servicios	0	0
Inventarios	0	0
Atrascos	0	0
Estimación por Pérdida o Deterioro de Activos Circulantes	0	0
Otros Activos Circulantes	0	0
Activo No Circulante	75,099	0
Inversiones Financieras a Largo Plazo	0	0
Derechos a Recibir Efectivo o Equivalentes a Largo Plazo	0	0
Bienes Inmuebles, Infraestructura y Construcciones en Proceso	0	0
Bienes Muebles	0	0
Activos Intangibles	0	0
Depreciación, Deterioro y Amortización Acumulada de Bienes	75,099	0
Activos Diferidos	0	0
Estimación por Pérdida o Deterioro de Activos no Circulantes	0	0
Otros Activos no Circulantes	0	0
PASIVO	0	422,965
Pasivo Circulante	0	422,965
Cuentas por Pagar a Corto Plazo	0	422,965
Documentos por Pagar a Corto Plazo	0	0
Posición a Corto Plazo de la Deuda Pública a Largo Plazo	0	0
Títulos y Valores a Corto Plazo	0	0
Pasivos Diferidos a Corto Plazo	0	0
Fondos y Bienes de Terceros en Garantía y/o Administración a Corto Plazo	0	0
Provisiones a Corto Plazo	0	0
Otros Pasivos a Corto Plazo	0	0
Pasivo No Circulante	0	0
Cuentas por Pagar a Largo Plazo	0	0
Documentos por Pagar a Largo Plazo	0	0
Deuda Pública a Largo Plazo	0	0
Pasivos Diferidos a Largo Plazo	0	0
Fondos y Bienes de Terceros en Garantía y/o en Administración a Largo Plazo	0	0
Provisiones a Largo Plazo	0	0
HACIENDA PÚBLICA/ PATRIMONIO	628,909	0
Hacienda Pública/Patrimonio Contribuido	0	0
Aportaciones	0	0
Donaciones de Capital	0	0
Actualización de la Hacienda Pública / Patrimonio	0	0
Hacienda Pública/Patrimonio Generado	628,909	0
Resultados del Ejercicio (Ahorro / Desahorro)	417,002	0
Resultados de Ejercicios Anteriores	111,907	0
Reservas	0	0
Reservas	0	0
Rectificaciones de Resultados de Ejercicios Anteriores	0	0
Exceso o Insuficiencia en la Actualización de la Hacienda Pública/Patrimonio	0	0
Resultado por Posición Monetaria	0	0
Resultado por Tenencia de Activos no Monetarios	0	0



Bajo protesta de decir verdad declaramos que los Estados Financieros y sus Notas son razonablemente correctos y responsabilidad del emisor.

ELABORO

L.C. MARCO ANTONIO BALANDRANO MENESES
DIRECTOR DE ADMINISTRACIÓN Y FINANZAS

REVISÓ

MTRO. JAVIER CABRERA FILOMENO
RECTOR DE LA UNIVERSIDAD TECNOLÓGICA
MINERA DE ZIMAPAN

AUTORIZO

L.A.I. A. TILANO RODOLFO RODRIGUEZ PÉREZ
PRESIDENTE DEL H. CONSEJO DIRECTIVO



ROBERTO CASTILLO ANGELES

6. ESTADO DE FLUJOS DE EFECTIVO.

Cuenta Pública 2021
 Universidad Tecnológica Minera de Zimapan
 Estado de Flujos de Efectivo
 Del 1 de Enero al 31 de Diciembre de 2021 y 2020
 (Pesos)

Concepto	2021	2020
Flujos de Efectivo de las Actividades de Operación		
Origen	14,421,088	15,120,888
Ingresos	0	0
Cuentas y Aportaciones de Seguridad Social	0	0
Contribuciones de Seguridad	0	0
Derechos	0	0
Productos	0	0
Apropiamientos	0	0
Ingresos por Venta de Bienes y Prestación de Servicios	2,637,703	2,701,264
Participaciones, Aportaciones, Convenios, Incentivos Derivados de la Colaboración Fiscal y Fondos Distintos de Aportaciones	0	1,784,171
Transferencias, Asignaciones, Subsidios y Subvenciones, y Pensiones y Jubilaciones	13,783,385	10,645,154
Otros Orígenes de Operación	0	0
Aplicación	14,110,219	14,818,200
Servicios Personales	11,057,845	9,821,727
Materiales y Suministros	1,142,687	1,301,848
Servicios Generales	1,729,141	2,195,357
Transferencias Internas y Asignaciones al Sector Público	0	0
Transferencias al resto del Sector Público	0	0
Subsidios y Subvenciones	0	0
Ayudas Sociales	0	0
Pensiones y Jubilaciones	0	0
Transferencias a Fideicomisos, Mandatos y Contratos Análogos	0	0
Transferencias a la Seguridad Social	0	0
Donativos	0	0
Transferencias al Exterior	0	0
Participaciones	0	0
Aportaciones	0	0
Convenios	0	0
Otras Aplicaciones de Operación	1,283,645	1,095,289
Flujos Netos de Efectivo por Actividades de Operación	320,869	612,688
Flujos de Efectivo de las Actividades de Inversión		
Origen	0	0
Bienes Inmuebles, Infraestructura y Construcciones en Proceso	0	0
Bienes Muebles	0	0
Otros Orígenes de Inversión	0	0
Aplicación	0	108,500
Bienes Inmuebles, Infraestructura y Construcciones en Proceso	0	0
Bienes Muebles	0	108,500
Otras Aplicaciones de Inversión	0	0
Flujos Netos de Efectivo por Actividades de Inversión	0	-108,500
Flujo de Efectivo de las Actividades de Financiamiento		
Origen	0	0
Endeudamiento Neto	0	0
Interno	0	0
Externo	0	0
Otros Orígenes de Financiamiento	0	0
Aplicación	0	0
Servicios de la Deuda	0	0
Interno	0	0
Externo	0	0
Otras Aplicaciones de Financiamiento	0	0
Flujos netos de Efectivo por Actividades de Financiamiento	0	0
Incremento/Disminución Neta en el Efectivo y Equivalentes al Efectivo	320,869	504,188
Efectivo y Equivalentes al Efectivo al inicio del Ejercicio	3,313,585	2,909,397
Efectivo y Equivalentes al Efectivo al final del Ejercicio	3,634,454	3,313,585



Bajo protesta de decir verdad declaro que los Estados Financieros y sus Notas son razonablemente correctos y responsabilidad del emisor

ELABORÓ

L.C. MARCO ANTONIO BALANDRANO SIENES
 DIRECTOR DE ADMINISTRACIÓN Y FINANZAS

REVISÓ

MTRO. JAVIER CABRERA FILOMENO
 RECTOR DE LA UNIVERSIDAD TECNOLÓGICA
 MINERA DE ZIMAPAN

AUTORIZÓ

L.A.L. ATILANO RODOLFO RODRIGUEZ
 PÉREZ
 PRESIDENTE DEL H. CONSEJO DIRECTIVO



ROBERTO CASTILLO ANGELES

7. INFORMES SOBRE PASIVOS CONTINGENTES.



Cuenta Pública 2021
Universidad Tecnológica Minera de Zimapan
Informe de Pasivos Contingentes
Del 1 de Enero al 31 de Diciembre de 2021
(Pesos)



"En cumplimiento a lo dispuesto en los artículos 46, fracción I, inciso d, y 52 de la Ley General de Contabilidad Gubernamental, y de conformidad con lo establecido en el capítulo VII, numeral III, inciso g) del Manual de Contabilidad Gubernamental emitido por el CONAC, el ente público informa lo siguiente:"

Cuenta	Concepto	Importe
TOTAL		

Bajo protesta de decir verdad declaramos que los Estados Financieros y sus Notas son razonablemente correctos y responsabilidad del emisor

ELABORÓ

REVISÓ

AUTORIZÓ

L.C. MARCO ANTONIO BALADRANO MENESES
DIRECTOR DE ADMINISTRACIÓN Y FINANZAS

MTRO. JAYR CABRERA FILOMENO
RECTOR DE LA UNIVERSIDAD TECNOLÓGICA
MINERA DE ZIMAPAN

L.A.I. ATILANO RODOLFO RODRIGUEZ
PÉREZ
PRESIDENTE DEL H. CONSEJO
DIRECTIVO



Teléfono: 7711106864 Dirección: Cto Tulipanes Sur 132 2 Huatlico y Tulipán Ote Tulipanes II. C.P. 42185
Mineral de la Reforma, Hgo. Correo Electrónico: robert.castillo.angeles@gmail.com



8. NOTAS A LOS ESTADOS FINANCIEROS. NOTAS AL ESTADO DE SITUACIÓN FINANCIERA

CUENTA PÚBLICA 2021
UNIVERSIDAD TECNOLÓGICA MINERA DE ZIMAPÁN

NOTAS A LOS ESTADOS FINANCIEROS AL 31 DE DICIEMBRE DE 2021

a) NOTAS DE DESGLOSE

i) NOTAS AL ESTADO DE SITUACION FINANCIERA

Activo
Efectivo y equivalentes de efectivo
Bancos/dependencias y otros

El saldo de bancos al 31 de diciembre de 2021 es de \$3,634,454.28 (Tres millones seiscientos treinta y cuatro mil cuatrocientos cincuenta y cuatro pesos 28/100 M.N.) y se integra de recursos provenientes de transferencias federal, estatal, e ingresos propios, captados, incluyendo recursos de ejercicios anteriores.

NOMBRE DE LA CUENTA	INSTITUCION BANCARIA	NO. CUENTA	SALDO ACTUAL	%
CONCENTRADORA 2015	BBVA Bancomer, S.A.	No. 0198417563	\$4,614.68	0.13%
CONCENTRADORA 2020	BBVA Bancomer, S.A.	No. 0114632087	\$0.00	0.00%
CONCENTRADORA 2021	BBVA Bancomer, S.A.	No. 0116274609	\$313,591.93	8.63%
INGRESOS PROPIOS	BBVA Bancomer, S.A.	No. 0195338875	\$20,941.44	0.58%
INGRESOS PROPIOS 2015	BBVA Bancomer, S.A.	No. 0198420572	\$411,781.87	11.33%
INGRESOS PROPIOS 2020	BBVA Bancomer, S.A.	No. 0114338545	\$97.00	0.00%
INGRESOS PROPIOS 2021	BBVA Bancomer, S.A.	No. 0116232329	\$140,811.43	3.87%
SUBSIDIO FEDERAL	BBVA Bancomer, S.A.	No. 0195338689	\$140,805.26	3.87%
SUBSIDIO FEDERAL 2020	BBVA Bancomer, S.A.	No. 0114632060	\$0.00	0.00%



CUENTA PÚBLICA 2021
UNIVERSIDAD TECNOLÓGICA MINERA DE ZIMAPÁN

NOMBRE DE LA CUENTA	INSTITUCIÓN BANCARIA	NO. CUENTA	SALDO ACTUAL	%
SUBSIDIO FEDERAL 2021	BBVA Bancomer, S.A.	No. 0116275060	\$1,349,598.80	37.13%
SUBSIDIO ESTATAL	BBVA Bancomer, S.A.	No. 0195338751	\$64,853.95	1.78%
SUBSIDIO ESTATAL 2015	BBVA Bancomer, S.A.	No. 0198416869	\$516,771.91	14.22%
SUBSIDIO ESTATAL 2019	BBVA Bancomer, S.A.	No. 0112866765	\$440,675.24	12.12%
SUBSIDIO ESTATAL 2020	BBVA Bancomer, S.A.	No. 0114631919	\$0.00	0.00%
SUBSIDIO ESTATAL 2021	BBVA Bancomer, S.A.	No. 0116274846	\$226,865.88	6.24%
PADES 2018	BBVA Bancomer, S.A.	No. 0112099152	\$3,461.07	0.10%
PFCE 2019	BBVA Bancomer, S.A.	No. 0114113993	\$0.00	0.00%
PROFEXCE 2020	BBVA Bancomer, S.A.	No. 0115963966	\$0.00	0.00%
TOTALES			\$3,634,870.46	100%

Derechos a recibir efectivo o equivalentes

En este rubro se presenta un saldo **\$59,420.95** los cuales corresponden a los siguientes conceptos:

CUENTA CONTABLE	DESCRIPCIÓN DE LA CUENTA	SALDO ACTUAL	%
1.1.2.2.	Cuentas por cobrar a corto plazo	\$223,408.18	40%
1.1.2.3.	Deudores diversos por cobrar a corto plazo	\$0.00	0%
1.1.2.4.	Ingresos por recuperar a corto plazo	\$335,116.51	60%

[Handwritten signature]

CUENTA PÚBLICA 2021
UNIVERSIDAD TECNOLÓGICA MINERA DE ZIMAPÁN



TOTALES	\$559,420.95	100%
----------------	---------------------	-------------

Otros activos circulantes

Se depositó a la comisión federal de electricidad la cantidad de \$ 84,176.00, por concepto de garantía para el servicio de luz en las instalaciones del nuevo edificio de la universidad.

Bienes muebles e inmuebles

Los lineamientos para el registro y control de los inventarios de los bienes muebles e inmuebles, se informa que a la fecha se está trabajando en la regularización de los bienes muebles y poder generar los asientos contables respecto a las altas de bienes pendientes de regularizar y bajas de bienes inservibles, así como la depreciación y amortización correspondiente.

El saldo de esta cuenta al 31 de diciembre de 2021, es de **\$914,594.30**, y las adquisiciones se han llevado a cabo con recursos de programas especiales, así como mobiliario obtenido en préstamos por otras universidades e instancias gubernamentales y se integra de la forma siguiente:

CUENTA CONTABLE	CONCEPTO	SALDO ACTUAL
1.2.4.1.	Mobiliario y equipo de administración	\$305,298.29
1.2.4.2.	Mobiliario y equipo educacional y recreativo	\$354,487.94
1.2.4.3.	Equipo e instrumental médico y de laboratorio	\$91,497.92
1.2.4.4.	Vehículos y equipo de transporte	\$130,200.00
1.2.4.6.	Maquinaria, otros equipos y herramientas	\$33,110.15
TOTALES		\$914,594.30

**CUENTA PÚBLICA 2021
UNIVERSIDAD TECNOLÓGICA MINERA DE ZIMAPÁN**



ROBERTO CASTILLO ANGELES

Activos intangibles

El saldo que se observa está integrado de la siguiente manera:

CUENTA CONTABLE	CONCEPTO	SALDO ACTUAL
1.2.5.1	Software	\$18,118.21
TOTALES		\$18,118.21

Actualmente se tienen depreciaciones, deterioro y amortizaciones por la cantidad de \$329,086.60

CUENTA CONTABLE	CONCEPTO	SALDO ACTUAL
1.2.6	Depreciación, deterioro y amortización acumulada de bienes	\$329,086.60
TOTALES		\$329,086.60

Pasivo

El saldo por \$1,096,111.91 que se refleja en esta cuenta está integrado de la siguiente manera:

Cuentas por pagar a corto plazo

Al 31 de diciembre de 2021, se tiene un saldo \$\$1,096,111.91 (Un millón noventa y seis mil ciento once pesos 91/100 M.N.)

Servicios personales por pagar a corto plazo

[Handwritten signatures]



**CUENTA PÚBLICA 2021
UNIVERSIDAD TECNOLÓGICA MINERA DE ZIMAPÁN**

Al 31 de diciembre de 2021, el saldo de esta cuenta es por \$263,417.91 (Doscientos sesenta y seis mil cuatrocientos diecisiete pesos 91/100 M.N.)

Proveedores por pagar a corto plazo.

Al 31 de diciembre de 2021, el saldo de esta cuenta es por \$316,733.73 (Trescientos dieciséis mil setecientos treinta y tres pesos 73/100 M.N.)

Retenciones y contribuciones por pagar a corto plazo

Al 31 de diciembre de 2021, es de \$485,570.03 (Cuatrocientos ochenta y cinco mil quinientos setenta pesos 03/100 M.N.) de acuerdo al siguiente desglose:

CUENTA CONTABLE	CONCEPTO	SALDO ACTUAL
2117-01-01	Retención de ISR por sueldos y salarios	\$336,196.76
2117-01-02	Subsidio al empleo	\$1,207.19
2117-01-03	Retención de ISR por servicios profesionales	\$599.99
2117-02	Retención de IMSS	\$32,973.75
2117-03	Retención de INFONAVIT	\$33,959.34
2117-04	Retención IVA	\$8,640.00
2117-398001	Impuesto sobre nómina	\$71,993.00
TOTALES		\$485,570.03

Otras cuentas por pagar a corto plazo

Al 31 de diciembre de 2021, es de \$10,756.04 (Diez mil setecientos cincuenta y seis pesos 04/100 M.N.)

Hacienda pública/patrimonio



**CUENTA PÚBLICA 2021
UNIVERSIDAD TECNOLÓGICA MINERA DE ZIMAPÁN**

El saldo que se observa es de \$2,901,700.77 (Dos millones novecientos unos mil setecientos pesos 77100 M.N.) mismo que está integrado por:

- \$340,274.34 que corresponden a la actualización de la hacienda pública/ patrimonio contribuido, y
- \$2,561,426.43 correspondiente hacienda pública/ patrimonio generado.

II) NOTAS AL ESTADO DE ACTIVIDADES

Los ingresos acumulados al 31 de diciembre de 2021, son de \$16,431,088.34, los cuales se integran por:

INGRESO RECAUDADO	PRESUPUESTO INGRESO ANUAL MODIFICADO	INGRESO RECAUDADO
Ingresos por venta de bienes y prestación de servicios (Cyt)	\$2,637,703.00	\$2,637,703.00
Recurso Federal	\$5,632,722.00	\$5,632,722.00
Recurso Fiscal - Convenio	\$5,632,722.00	\$5,632,722.00
Recurso Fiscal - Fortalecimiento	\$2,265,233.36	\$2,265,233.36
Recurso Fiscal - Inversión	\$262,707.98	\$262,707.98
Total ingresos	\$16,431,088.34	\$16,431,088.34

III) Notas al Estado de Variación en la Hacienda Pública

Al cierre de 2021 se presenta un saldo neto al final de la hacienda pública / patrimonio de \$3,784,668.97



ROBERTO CASTILLO ANGELES

9. ESTADO ANALITICO DEL ACTIVO.



Cuenta Pública 2021
Universidad Tecnológica Minera de Zimapan
Estado Analítico del Activo
Del 1 de Enero al 31 de Diciembre de 2021
(Pesos)



Concepto	Saldo Inicial 1	Cargos del Periodo 2	Abonos del Periodo 3	Saldo Final 4 = (1+2-3)	Variación del Periodo (4-3)
ACTIVO					
Activo Circulante	4,096,511	45,948,708	46,787,664	4,277,155	181,044
Efectivo y Equivalentes	3,313,585	29,352,106	29,031,237	3,634,454	320,869
Derechos a Recibir Efectivo o Equivalentes	698,350	16,596,602	16,736,428	558,525	-139,826
Derechos a Recibir Bienes o Servicios	0	0	0	0	0
Inventarios	0	0	0	0	0
Almacenes	0	0	0	0	0
Estimación por Pérdida o Deterioro de Activos Circulantes	0	0	0	0	0
Otros Activos Circulantes	84,176	0	0	84,176	0
Activo No Circulante	678,726	0	75,099	603,626	-75,099
Inversiones Financieras a Largo Plazo	0	0	0	0	0
Derechos a Recibir Efectivo o Equivalentes a Largo Plazo	0	0	0	0	0
Bienes Inmuebles, Infraestructura y Construcciones en Proceso	0	0	0	0	0
Bienes Muebles	914,594	0	0	914,594	0
Activos Intangibles	18,118	0	0	18,118	0
Depreciación, Deterioro y Amortización Acumulada de Bienes	-253,987	0	75,099	-329,087	-75,099
Activos Diferidos	0	0	0	0	0
Estimación por Pérdida o Deterioro de Activos no Circulantes	0	0	0	0	0
Otros Activos no Circulantes	0	0	0	0	0
TOTAL DEL ACTIVO	4,774,837	45,948,708	46,842,764	4,880,781	105,944

Bajo protesta de decir verdad declaramos que los Estados Financieros y sus Notas son razonablemente correctos y responsabilidad del emisor

ELABORÓ

L.C. MARCO ANTONIO BALANDRANO MÉNDEZ
DIRECTOR DE ADMINISTRACIÓN Y FINANZAS

REVISÓ

MTR. JAVIER CABRERA FILOMENO
RECTOR DE LA UNIVERSIDAD TECNOLÓGICA
MINERA DE ZIMAPAN

AUTORIZÓ

L.A.J. ATILANO RODOLFO RODRIGUEZ PÉREZ
PRESIDENTE DEL H. CONSEJO DIRECTIVO



Teléfono: 7711106864 Dirección: Cto Tulipanes Sur 1322 Huatlicco y Tulipán Ote Tulipanes II, C.P. 42185
Mineral de la Reforma, Hgo. Correo Electrónico: robert.castillo.angeles@gmail.com



ROBERTO CASTILLO ANGELES

10. ESTADO ANALÍTICO DE LA DEUDA Y OTROS PASIVOS.



Cuenta Pública 2021
Universidad Tecnológica Minera de Zimapan
Estado Analítico de la Deuda y Otros Pasivos
Del 1 de Enero al 31 de Diciembre de 2021
(Pesos)



Denominación de las Deudas	Moneda de Contratación	Institución o País Acreditador	Saldo Inicial del Periodo	Saldo Final del Periodo
DEUDA PÚBLICA				
Corto Plazo				
Deuda Interna			0	0
Instituciones de Crédito	Peso	México	0	0
Títulos y Valores	Peso	México	0	0
Arrendamientos Financieros	Peso	México	0	0
Deuda Externa			0	0
Organismos Financieros Internacionales	Peso	México	0	0
Deuda Bilateral	Peso	México	0	0
Títulos y Valores	Peso	México	0	0
Arrendamientos Financieros	Peso	México	0	0
Subtotal a Corto Plazo			0	0
Largo Plazo				
Deuda Interna			0	0
Instituciones de Crédito	Peso	México	0	0
Títulos y Valores	Peso	México	0	0
Arrendamientos Financieros	Peso	México	0	0
Deuda Externa			0	0
Organismos Financieros Internacionales	Peso	México	0	0
Deuda Bilateral	Peso	México	0	0
Títulos y Valores	Peso	México	0	0
Arrendamientos Financieros	Peso	México	0	0
Subtotal a Largo Plazo			0	0
Otros Pasivos	Peso	México	1,519,077	1,096,112
Total Deuda y Otros Pasivos			1,519,077	1,096,112

Bajo protesta de decir verdad declaramos que los Estados Financieros y sus Notas son razonablemente correctos y responsabilidad del emisor.

ELABORÓ

REVISÓ

AUTORIZÓ

L. C. MARCO ANTONIO BALADRANO MENESES
DIRECTOR DE ADMINISTRACIÓN Y FINANZAS

MTR. JAVIER CABRERA FILOMENO
RECTOR DE LA UNIVERSIDAD TECNOLÓGICA
MINERA DE ZIMAPAN

L. A. ATILANO RODOLFO RODRIGUEZ PÉREZ
PRESIDENTE DEL H. CONSEJO DIRECTIVO





ROBERTO CASTILLO ANGELES

11. ENDEUDAMIENTO NETO, FINANCIAMIENTO MENOS AMORTIZACIÓN



Universidad Tecnológica Minera de Zimapán
HIDALGO
Endeudamiento Neto
Del 01/ene./2021 Al 31/dic./2021

Ucr: finanzas
rptEndeudamientoNeto

Identificación de Crédito o Instrumento	Contratación/Colocación	Amortización	Endeudamiento Neto
	Créditos Bancarios		
Total Créditos Bancarios	\$0.00	\$0.00	\$0.00
Otros Instrumentos de Deuda			
Total Otros Instrumentos de Deuda	\$0.00	\$0.00	\$0.00
Total	\$0.00	\$0.00	\$0.00

C.P. MARCO ANTONIO BALANDRANO MENESES
DIRECTOR DE ADMINISTRACION Y FINANZAS

MTRD. JAVIER CABRERA FILOMENO
RECTOR UNIVERSIDAD TECNOLÓGICA MINERA DE ZIMAPAN



ROBERTO CASTILLO ANGELES

12. INTERESES DE LA DEUDA.



Universidad Tecnológica Minera de Zimapán
HIDALGO
Intereses de la Deuda

Del 01/ene./2021 Al 31/dic./2021

Usr: finanzas

rptInteresesdeLaDeuda

Identificación de Crédito o Instrumento	Devengado	Pagado
Créditos Bancarios		
Total de Intereses de Créditos Bancarios	\$0.00	\$0.00
Otros Instrumentos de Deuda		
Total de Intereses de Otros Instrumentos de Deuda	\$0.00	\$0.00
Total	\$0.00	\$0.00

C.P. MARCO ANTONIO BALANDRANO MENESES
DIRECTOR DE ADMINISTRACION Y FINANZAS

MTRO. JAVIER CABRERA FILOMENO
RECTOR UNIVERSIDAD TECNOLÓGICA MINERA DE ZIMAPAN



ROBERTO CASTILLO ANGELES

UNIVERSIDAD TECNOLÓGICA MINERA DE ZIMAPÁN

PRESUPUESTAL

13. OPINIÓN

Conforme a la auditoría a los estados presupuestales emitidos durante el periodo comprendido del 01 de enero al 31 de diciembre de 2021 por la Universidad Tecnológica Minera de Zimapán y que comprenden: Estado Analítico de Ingresos por Rubro de Ingresos, Estado Analítico de Ingresos Por Fuente de Financiamiento, Estado Analítico del Ejercicio del Presupuesto de Egresos por Clasificación Administrativa, Estado Analítico del Ejercicio del Presupuesto de Egresos por Clasificación Económica; Estado Analítico del Ejercicio del Presupuesto de Egresos por Clasificación por Objeto del Gasto; y Estado Analítico del Ejercicio del Presupuesto de Egresos por Clasificación Funcional.

Es importante mencionar que dicha información presupuestal es responsabilidad de quien la emite y que mi compromiso como prestador de servicios profesionales consiste en expresar una opinión sobre la misma con base en el análisis de auditoría realizado mediante pruebas selectivas y conforme a lo dispuesto en las Normas Profesionales de Auditoría del Sistema Nacional de Fiscalización, Ley General de Contabilidad Gubernamental, Acuerdos del Consejo Nacional de Armonización Contable (CONAC), y supletoriamente las Normas Internacionales de Contabilidad para el Sector Público, así como la Ley de Presupuesto y Contabilidad Gubernamental del Estado de Hidalgo.

En mi opinión, la evidencia obtenida como parte de la auditoría anteriormente referida, proporciona una base suficiente y adecuada para sustentarla, por lo tanto, considero que los estados presupuestales presentan razonablemente la información sobre el ejercicio de la Ley de Ingresos y del Presupuesto de Egresos aprobado para la Universidad Tecnológica Minera de Zimapán de acuerdo con las disposiciones legales y normativas vigentes aplicables.

Atentamente

Lic. en Ing. F.F. Roberto Castillo Ángeles
Prestador de Servicios Profesionales de Auditoría



ROBERTO CASTILLO ANGELES

14. ESTADO ANALÍTICO DE INGRESOS POR CLASIFICACIÓN ECONÓMICA



Cuenta Pública 2021
Universidad Tecnológica Minera de Zimapán
HIDALGO
Estado Analítico de Ingresos Presupuestales

Del 01 de enero al 31 de diciembre 2021

Table with columns for description, 2021 budget, 2020 actual, 2021 actual, 2021 cumulative, 2020 cumulative, and percentage. Rows include 'Ingresos del Fondo de Operación y Fortalecimiento de Actividades de...', 'Subsidios y Subvenciones', and 'Total'.

EMISOR

L.C. MARCO ANTONIO BALANDRANO MENESES
DIRECTOR DE ADMINISTRACIÓN Y FINANZAS

REVISÓ

MTR. JAVIER CABRERA FILOMENO
RECTOR DE LA UNIVERSIDAD TECNOLÓGICA
MINERA DE ZIMAPÁN

AUTORIZÓ

L.A.I. ATILANO RODOLFO RODRIGUEZ
PÉREZ
PRESIDENTE DEL H. CONSEJO DIRECTIVO



Teléfono: 7711106864 Dirección: Cto. Tulipanes Sur 132 2 Huautlco y Tulipán Ote Tulipanes II. C.P. 42185
Mineral de la Reforma, Hgo. Correo Electrónico: robert.castillo.angeles@gmail.com



ROBERTO CASTILLO ANGELES

15. ESTADO ANALÍTICO DE INGRESOS POR FUENTE DE FINANCIAMIENTO

Universidad Tecnológica Minera de Zimapan
HIDALGO

Estado Analítico de Ingresos

Del 01/ene./2021 Al 31/mar./2021



Tel: 01877-745 000
r.f.finance@utmz.edu.mx

Rubro de Ingresos	Ingreso Modificado			Diferencia (9-8-1)
	Estimado	Ampliaciones / Reducciones	Modificado	
	(1)	(2)	(3)	(4)
IMPUESTOS	\$0.00	\$0.00	\$0.00	\$0.00
CUOTAS Y APORTACIONES DE SEGURIDAD SOCIAL	\$0.00	\$0.00	\$0.00	\$0.00
CONTRIBUCIONES DE BIENES	\$0.00	\$0.00	\$0.00	\$0.00
DERECHOS	\$0.00	\$0.00	\$0.00	\$0.00
PRODUCTOS	\$0.00	\$0.00	\$0.00	\$0.00
APORTACIONES	\$0.00	\$0.00	\$0.00	\$0.00
INGRESOS POR VENTA DE BIENES, PRESTACIÓN DE SERVICIOS Y OTROS	\$1,533,000.00	\$-890,296.00	\$642,704.00	\$-890,296.00
PARTICIPACIONES, APORTACIONES, COMENSA, INCENTIVOS	\$0.00	\$0.00	\$0.00	\$0.00
TRANSFERENCIAS, ASIGNACIONES, SUBSIDIOS Y SUBVENCIONES, Y	\$15,627,345.00	\$-13,827,929.00	\$1,799,416.00	\$-13,827,929.00
INGRESOS DERIVADOS DE FINANCIAMIENTO	\$0.00	\$0.00	\$0.00	\$0.00
Total	\$18,164,347.00	\$-13,733,229.00	\$4,431,118.00	-2,733,229.00
Ingresos Excedentes				-2,733,229.00

Estado Analítico de Ingresos por Fuente de Financiamiento	Ingreso Estimado			Diferencia (9-5-1)
	(1)	Ampliaciones / Reducciones	(2)	
	(1)	(2)	(3)	(4)
Ingresos del Poder Ejecutivo Federal o Estatal y de los Municipios				
IMPUESTOS	\$0.00	\$0.00	\$0.00	\$0.00
CUOTAS Y APORTACIONES DE SEGURIDAD SOCIAL	\$0.00	\$0.00	\$0.00	\$0.00
CONTRIBUCIONES DE BIENES	\$0.00	\$0.00	\$0.00	\$0.00
DERECHOS	\$0.00	\$0.00	\$0.00	\$0.00
PRODUCTOS	\$0.00	\$0.00	\$0.00	\$0.00
APORTACIONES	\$0.00	\$0.00	\$0.00	\$0.00
PARTICIPACIONES, APORTACIONES, COMENSA, INCENTIVOS	\$0.00	\$0.00	\$0.00	\$0.00
TRANSFERENCIAS, ASIGNACIONES, SUBSIDIOS Y SUBVENCIONES	\$0.00	\$0.00	\$0.00	\$0.00
Ingresos de los Entes Públicos de los Poderes Legislativo y Judicial, de los Organos Autónomos y del Sector Parastatal o Paramunicipal, así como de las Empresas Productivas del Estado				
CUOTAS Y APORTACIONES DE SEGURIDAD SOCIAL	\$0.00	\$0.00	\$0.00	\$0.00
PRODUCTOS	\$0.00	\$0.00	\$0.00	\$0.00
INGRESOS POR VENTA DE BIENES, PRESTACIÓN DE SERVICIOS	\$1,533,000.00	\$-890,296.00	\$642,704.00	\$-890,296.00
TRANSFERENCIAS, ASIGNACIONES, SUBSIDIOS Y	\$15,627,345.00	\$-13,827,929.00	\$1,799,416.00	\$-13,827,929.00
Ingresos Derivados de Financiamiento				
INGRESOS DERIVADOS DE FINANCIAMIENTO	\$0.00	\$0.00	\$0.00	\$0.00
Total	\$18,164,347.00	\$-13,733,229.00	\$4,431,118.00	-2,733,229.00
Ingresos Excedentes				-2,733,229.00

Página 1

MTR. JAVIER CABRERA FILOMENO
RECTOR DE LA UNIVERSIDAD TECNOLÓGICA
MINERA DE ZIMAPAN

L.C. MARCO ANTONIO BALANDRANO MENESES
DIRECTOR DE ADMINISTRACIÓN Y FINANZAS

Del total de Ingresos Presupuestales Modificados por \$16,431,088.34 conforme a lo reportado en el cuarto trimestre del ejercicio 2021, se informan como Ingresos Devengados un importe total de \$16,431,088.34 mismos que representan un avance del 100.00%, el cual es considerado como razonable.



ROBERTO CASTILLO ANGELES

17. ESTADO ANALÍTICO DEL EJERCICIO DEL PRESUPUESTO DE EGRESOS POR CLASIFICACIÓN ADMINISTRATIVA

Cuenta Pública 2021
 Universidad Tecnológica Minera de Zimapán
 Estado Analítico del Ejercicio del Presupuesto de Egresos
 Clasificación Administrativa
 Del 1 de Enero al 31 de Diciembre de 2021

Concepto	Egresos					Subejercicio 6 = (3 - 4)
	Aprobado	Ampliaciones/ (Reducciones)	Modificado	Devengado	Pagado	
	1	2	3 = (1 + 2)	4	5	
Sin Ramo/Dependencia	\$19,154,347	-\$2,723,259	\$16,431,088	\$15,475,185	\$14,826,674	\$865,903
Rectoria	\$19,154,347	-\$2,723,259	\$16,431,088	\$15,475,185	\$14,826,674	\$865,903
			\$0			\$0
			\$0			\$0
			\$0			\$0
			\$0			\$0
			\$0			\$0
			\$0			\$0
			\$0			\$0
Total del Gasto	19,154,347.00	2,723,258.66	16,431,088.34	15,475,184.88	14,826,674.07	955,903.46



L.C. MARCO ANTONIO BALANDRANO MENESES
 DIRECTOR DE ADMINISTRACIÓN Y FINANZAS

MTR. JAVIER CABRERA FILOMENO
 RECTOR DE LA UNIVERSIDAD TECNOLÓGICA
 MINERA DE ZIMAPÁN



ROBERTO CASTILLO ANGELES

18. ESTADO ANALÍTICO DEL EJERCICIO DEL PRESUPUESTO DE EGRESOS POR CLASIFICACIÓN ECONÓMICA


Cuenta Pública 2021
Universidad Tecnológica Minera de Zimapán
Estado Analítico del Ejercicio del Presupuesto de Egresos
Clasificación Económica (por Tipo de Gasto)
Del 1 de Enero al 31 de Diciembre de 2021


Concepto	Egresos					Subejercicio 6 = (3-4)
	Aprobado	Ampliaciones/ (Reducciones)	Modificado	Devengado	Pagado	
	1	2	3 = (1+2)	4	5	
Gasto Corriente	19,154,347	-2,723,259	16,431,088	15,475,185	14,826,674	955,903
Gasto de Capital	0	0	0	0	0	0
Amortización de la Deuda y Disminución de Pasivos	0	0	0	0	0	0
Pensiones y Jubilaciones	0	0	0	0	0	0
Participaciones	0	0	0	0	0	0
Total del Gasto	19,154,347.00	2,723,258.66	16,431,088.34	15,475,184.88	14,826,674.07	955,903.46

ELABORÓ


 L.C. MARCO ANTONIO BALANDRANO MENESES
 DIRECTOR DE ADMINISTRACIÓN Y FINANZAS

REVISÓ


 MTR. JAVIER CABRERA FILOMENO
 RECTOR DE LA UNIVERSIDAD TECNOLÓGICA
 MINERA DE ZIMAPÁN

AUTORIZÓ


 L.A.I. ATILANO RODOLFO RODRIGUEZ PÉREZ
 PRESIDENTE DEL H. CONSEJO DIRECTIVO



ROBERTO CASTILLO ANGELES

19. ESTADO ANALÍTICO DEL EJERCICIO DEL PRESUPUESTO DE EGRESOS POR CLASIFICACIÓN POR OBJETO DEL GASTO

Cuenta Pública 2021
Universidad Tecnológica Minera de Zimabán
HIDALGO

Estado del Ejercicio del Presupuesto por Capítulo del Gasto del 01 de enero al 31 de diciembre 2021



Objeto del Gasto	Presupuesto Ingresos	Comprometido	Disponible para Compro meter	Devengado	Comprometido Sin Devengado	Ejercido	Pagado	Cuentas por Pagar
10000 SERVICIOS PERSONALES	110,211,234.08	110,211,234.34	110,211,234.34	110,211,234.34	110,211,234.34	110,211,234.34	110,211,234.34	110,211,234.34
110000 Remuneraciones al personal de carácter permanente	94,433,368.00	94,433,368.00	94,433,368.00	94,433,368.00	94,433,368.00	94,433,368.00	94,433,368.00	94,433,368.00
113000 Sueldos base y adicional permanente	94,433,368.00	94,433,368.00	94,433,368.00	94,433,368.00	94,433,368.00	94,433,368.00	94,433,368.00	94,433,368.00
113100 Sueldos	94,433,368.00	94,433,368.00	94,433,368.00	94,433,368.00	94,433,368.00	94,433,368.00	94,433,368.00	94,433,368.00
120000 Remuneraciones adicionales y especiales	11,978,061.56	11,978,061.56	11,978,061.56	11,978,061.56	11,978,061.56	11,978,061.56	11,978,061.56	11,978,061.56
130000 Primes de vacaciones, dominicales y publicación de fo de	11,978,061.56	11,978,061.56	11,978,061.56	11,978,061.56	11,978,061.56	11,978,061.56	11,978,061.56	11,978,061.56
132001 Prima de Vacaciones y Dominical	11,978,061.56	11,978,061.56	11,978,061.56	11,978,061.56	11,978,061.56	11,978,061.56	11,978,061.56	11,978,061.56
132002 Gratificación Anual								
134000 Compensaciones								
134009 Compensación por Adquisición de Vivienda Habitacional								
140000 Seguridad Social	9,800,804.52	9,800,804.52	9,800,804.52	9,800,804.52	9,800,804.52	9,800,804.52	9,800,804.52	9,800,804.52
141000 Aportaciones al seguro social	9,800,804.52	9,800,804.52	9,800,804.52	9,800,804.52	9,800,804.52	9,800,804.52	9,800,804.52	9,800,804.52
141002 Aportaciones al IMSS								
142000 Aportaciones a fondos de vivienda								
142002 Aportaciones a la INFONAVIT								
143000 Aportaciones al sistema para el resto								
143001 Aportaciones a S.A.S.								
160000 Otras prestaciones sociales y económicas	1,800,000.00	1,800,000.00	1,800,000.00	1,800,000.00	1,800,000.00	1,800,000.00	1,800,000.00	1,800,000.00
160002 Otras prestaciones sociales y económicas	1,800,000.00	1,800,000.00	1,800,000.00	1,800,000.00	1,800,000.00	1,800,000.00	1,800,000.00	1,800,000.00
20000 MATERIALES Y SUMINISTROS	1,800,000.00	1,800,000.00	1,800,000.00	1,800,000.00	1,800,000.00	1,800,000.00	1,800,000.00	1,800,000.00
210000 Materiales de administración, emisión de documentos	1,800,000.00	1,800,000.00	1,800,000.00	1,800,000.00	1,800,000.00	1,800,000.00	1,800,000.00	1,800,000.00
211000 Materiales de oficina y equipo de oficina	1,800,000.00	1,800,000.00	1,800,000.00	1,800,000.00	1,800,000.00	1,800,000.00	1,800,000.00	1,800,000.00
211001 Materiales de Oficina								
211002 Casaca de Oficina								
211003 Muebles de oficina, estantería y equipo de administración								
214000 Materiales, útiles, y equipos menores de investigación de la								
218001 Material para Bienes Informáticos								
218002 Material de Impresión								
218003 Material de Limpieza								
217000 Materiales y útiles de enseñanza								
217001 Material Didáctico								
220000 Alimentos y víveres	1,800,000.00	1,800,000.00	1,800,000.00	1,800,000.00	1,800,000.00	1,800,000.00	1,800,000.00	1,800,000.00
221000 Productos alimentarios para personas	1,800,000.00	1,800,000.00	1,800,000.00	1,800,000.00	1,800,000.00	1,800,000.00	1,800,000.00	1,800,000.00
221001 Alimentación de Personas								

Handwritten signature and initials

Handwritten number 58



CUENTA PÚBLICA 2021
 Universidad Tecnológica Minera de Zimapán
 HIDALGO

Estado del Ejercicio del Presupuesto por Capítulo del Gasto del 01 de enero al 31 de diciembre 2021



Objeto del Gasto	Aprobado	Ampliaciones / Reducciones	Presupuesto Vigente	Comprometido	Disponible para Comprometer	Devengado	Comprometido No Devengado	Presupuesto Sin Devengar	Ejercido	Pagado	Cuentas por Pagar Deuda
240000 Materiales y artículos de construcción y de reparación	\$12,800.00	\$185,698.43	\$198,498.43	\$197,085.71	\$1,372.72	\$197,085.71	\$0.00	\$1,372.72	\$197,085.71	\$155,076.49	\$42,009.22
240000 Material eléctrico y electrónico	\$12,000.00	\$84,247.58	\$96,247.58	\$95,389.80	\$857.78	\$95,389.80	\$0.00	\$857.78	\$95,389.80	\$78,380.58	\$17,009.22
248001 Material Eléctrico	\$12,000.00	\$84,247.58	\$96,247.58	\$95,389.80	\$857.78	\$95,389.80	\$0.00	\$857.78	\$95,389.80	\$78,380.58	\$17,009.22
247000 Artículos metálicos para la construcción	\$800.00	\$5,689.21	\$6,489.21	\$6,053.57	\$435.64	\$6,053.57	\$0.00	\$435.64	\$6,053.57	\$4,053.57	\$2,000.00
247001 Artículos metálicos para la construcción	\$800.00	\$5,689.21	\$6,489.21	\$6,053.57	\$435.64	\$6,053.57	\$0.00	\$435.64	\$6,053.57	\$4,053.57	\$2,000.00
248000 Materiales complementarios	\$0.00	\$20,206.60	\$20,206.60	\$20,127.50	\$79.30	\$20,127.50	\$0.00	\$79.30	\$20,127.50	\$20,127.50	\$0.00
248001 Materiales complementarios	\$0.00	\$20,206.60	\$20,206.60	\$20,127.50	\$79.30	\$20,127.50	\$0.00	\$79.30	\$20,127.50	\$20,127.50	\$0.00
249000 Otros materiales y artículos de construcción y reparación	\$0.00	\$75,514.84	\$75,514.84	\$75,514.84	\$0.00	\$75,514.84	\$0.00	\$0.00	\$75,514.84	\$52,514.84	\$23,000.00
240001 Otros materiales y artículos de construcción y reparación	\$0.00	\$75,514.84	\$75,514.84	\$75,514.84	\$0.00	\$75,514.84	\$0.00	\$0.00	\$75,514.84	\$52,514.84	\$23,000.00
250000 Productos químicos, farmacéuticos y de laboratorio	\$20,000.00	\$4,200.40	\$24,200.40	\$22,578.40	\$1,622.00	\$22,578.40	\$0.00	\$1,622.00	\$22,578.40	\$16,578.40	\$6,000.00
251000 Productos químicos básicos	\$4,000.00	\$0.00	\$4,000.00	\$4,000.00	\$0.00	\$4,000.00	\$0.00	\$0.00	\$4,000.00	\$4,000.00	\$0.00
251001 Sustancias Químicas	\$4,000.00	\$0.00	\$4,000.00	\$4,000.00	\$0.00	\$4,000.00	\$0.00	\$0.00	\$4,000.00	\$4,000.00	\$0.00
253000 Medicinas y productos farmacéuticos	\$10,000.00	-\$5,500.00	\$4,500.00	\$4,500.00	\$0.00	\$4,500.00	\$0.00	\$0.00	\$4,500.00	\$4,500.00	\$0.00
253001 Medicinas y Productos Farmacéuticos	\$10,000.00	-\$5,500.00	\$4,500.00	\$4,500.00	\$0.00	\$4,500.00	\$0.00	\$0.00	\$4,500.00	\$4,500.00	\$0.00
254000 Materiales, accesorios y suministros médicos	\$6,000.00	\$9,700.40	\$15,700.40	\$14,078.40	\$1,622.00	\$14,078.40	\$0.00	\$1,622.00	\$14,078.40	\$8,078.40	\$6,000.00
254001 Materiales y Suministros Médicos	\$6,000.00	\$9,700.40	\$15,700.40	\$14,078.40	\$1,622.00	\$14,078.40	\$0.00	\$1,622.00	\$14,078.40	\$8,078.40	\$6,000.00
260000 Combustibles, lubricantes y aditivos	\$210,000.00	-\$73,880.85	\$136,119.35	\$136,119.35	\$0.00	\$136,119.35	\$0.00	\$0.00	\$136,119.35	\$131,825.03	\$4,194.32
261000 Combustibles, lubricantes y aditivos	\$210,000.00	-\$73,880.85	\$136,119.35	\$136,119.35	\$0.00	\$136,119.35	\$0.00	\$0.00	\$136,119.35	\$131,825.03	\$4,194.32
261001 Combustibles y Lubricantes vehiculares y equipos terrestres	\$210,000.00	-\$73,880.85	\$136,119.35	\$136,119.35	\$0.00	\$136,119.35	\$0.00	\$0.00	\$136,119.35	\$131,825.03	\$4,194.32
270000 Vestuario, blancos, prendas de protección y artículos	\$80,000.00	-\$4,880.47	\$75,119.53	\$75,119.53	\$6,000.00	\$75,119.53	\$0.00	\$6,000.00	\$75,119.53	\$75,119.53	\$0.00
271000 Vestuario y uniformes	\$68,000.00	\$15,119.53	\$83,119.53	\$75,119.53	\$8,000.00	\$75,119.53	\$0.00	\$8,000.00	\$75,119.53	\$75,119.53	\$0.00
271001 Vestuario, Uniformes	\$68,000.00	\$15,119.53	\$83,119.53	\$75,119.53	\$8,000.00	\$75,119.53	\$0.00	\$8,000.00	\$75,119.53	\$75,119.53	\$0.00
273000 Artículos deportivos	\$20,000.00	-\$20,000.00	\$0.00	\$0.00	\$0.00	\$0.00	\$0.00	\$0.00	\$0.00	\$0.00	\$0.00
273001 Artículos Deportivos	\$20,000.00	-\$20,000.00	\$0.00	\$0.00	\$0.00	\$0.00	\$0.00	\$0.00	\$0.00	\$0.00	\$0.00
280000 Herramientas, refacciones y accesorios menores	\$27,175.28	\$120,722.57	\$147,897.87	\$147,516.24	\$382.33	\$147,516.24	\$0.00	\$382.33	\$147,516.24	\$126,080.14	\$21,436.10
281000 Herramientas menores	\$0.00	\$42,389.16	\$42,389.16	\$42,024.66	\$364.50	\$42,024.66	\$0.00	\$364.50	\$42,024.66	\$38,224.66	\$3,800.00
281001 Herramientas Menores	\$0.00	\$42,389.16	\$42,389.16	\$42,024.66	\$364.50	\$42,024.66	\$0.00	\$364.50	\$42,024.66	\$38,224.66	\$3,800.00
282000 Refacciones y accesorios menores de edificios	\$3,000.00	\$21,961.05	\$24,961.05	\$24,961.05	\$0.00	\$24,961.05	\$0.00	\$0.00	\$24,961.05	\$24,961.05	\$0.00
282001 Refacciones y accesorios menores de edificios	\$3,000.00	\$21,961.05	\$24,961.05	\$24,961.05	\$0.00	\$24,961.05	\$0.00	\$0.00	\$24,961.05	\$24,961.05	\$0.00
283000 Refacciones y accesorios menores de mobiliario y equipo	\$4,000.00	\$9,801.00	\$13,801.00	\$13,801.00	\$0.00	\$13,801.00	\$0.00	\$0.00	\$13,801.00	\$13,801.00	\$0.00
283001 Refacciones y accesorios menores de mobiliario y equipo	\$4,000.00	\$9,801.00	\$13,801.00	\$13,801.00	\$0.00	\$13,801.00	\$0.00	\$0.00	\$13,801.00	\$13,801.00	\$0.00
284000 Refacciones y accesorios menores de equipo de cómputo	\$12,175.28	\$21,189.41	\$33,364.71	\$33,347.58	\$17.83	\$33,347.58	\$0.00	\$17.83	\$33,347.58	\$24,303.56	\$9,044.00
284001 Refacciones y accesorios menores de equipo de cómputo	\$12,175.28	\$21,189.41	\$33,364.71	\$33,347.58	\$17.83	\$33,347.58	\$0.00	\$17.83	\$33,347.58	\$24,303.56	\$9,044.00
289000 Refacciones y accesorios menores de equipo de	\$6,000.00	\$25,381.95	\$31,381.95	\$31,381.95	\$0.00	\$31,381.95	\$0.00	\$0.00	\$31,381.95	\$26,789.85	\$4,592.10
289001 Refacciones	\$6,000.00	\$25,381.95	\$31,381.95	\$31,381.95	\$0.00	\$31,381.95	\$0.00	\$0.00	\$31,381.95	\$26,789.85	\$4,592.10



Cuenta Pública 2021
Universidad Tecnológica Minera de Zimapán
HIDALGO

Estado del Ejercicio del Presupuesto por Capítulo del Gasto del 01 de enero al 31 de diciembre 2021



Objeto del Gasto	Aprobado	Ampliaciones / (Reducciones)	Presupuesto Vigente	Comprometido	Presupuesto		Comprometido No Devengado	Presupuesto Sin Devengar	Ejercido	Pagado	Cuentas por Pagar Deuda	
					Disponible para Comprometer	Devengado						
300000 SERVICIOS GENERALES	\$2,475,472.00	-9447,425.00	\$2,032,046.50	\$1,947,723.38	\$89,320.12	\$1,942,723.38	\$0.00	\$89,320.12	\$1,942,723.38	\$1,726,141.34		\$216,582.04
310000 Servicios básicos	\$299,760.00	\$473.34	\$300,233.54	\$291,575.76	\$8,657.78	\$291,575.76	\$0.00	\$8,657.78	\$291,575.76	\$291,575.76		\$0.00
311000 Energía eléctrica	\$7,200.00	-\$3.33	\$7,196.67	\$6,875.00	\$321.67	\$6,875.00	\$0.00	\$321.67	\$6,875.00	\$6,875.00		\$0.00
311001 Servicio de Energía Eléctrica	\$7,200.00	-\$3.33	\$7,196.67	\$6,875.00	\$321.67	\$6,875.00	\$0.00	\$321.67	\$6,875.00	\$6,875.00		\$0.00
313000 Agua	\$1,500.00	\$16.65	\$1,516.65	\$1,573.32	\$3.33	\$1,573.32	\$0.00	\$3.33	\$1,573.32	\$1,573.32		\$0.00
313001 Servicio de Agua	\$1,500.00	\$16.65	\$1,516.65	\$1,573.32	\$3.33	\$1,573.32	\$0.00	\$3.33	\$1,573.32	\$1,573.32		\$0.00
314000 Telefonía tradicional	\$3,600.00	\$0.00	\$3,600.00	\$1,800.00	\$1,800.00	\$1,800.00	\$0.00	\$1,800.00	\$1,800.00	\$1,800.00		\$0.00
314001 Servicio Telefónico Tradicional	\$3,600.00	\$0.00	\$3,600.00	\$1,800.00	\$1,800.00	\$1,800.00	\$0.00	\$1,800.00	\$1,800.00	\$1,800.00		\$0.00
317000 Servicios de acceso de Internet, redes y procesamiento	\$278,400.00	\$6.90	\$278,406.90	\$278,406.90	\$0.00	\$278,406.90	\$0.00	\$0.00	\$278,406.90	\$278,406.90		\$0.00
317001 Servicios de Conducción de Señales Analógicas y	\$278,400.00	\$6.90	\$278,406.90	\$278,406.90	\$0.00	\$278,406.90	\$0.00	\$0.00	\$278,406.90	\$278,406.90		\$0.00
318000 Servicios postales y telegráficos	\$0,000.00	\$453.32	\$9,453.32	\$2,920.54	\$6,532.78	\$2,920.54	\$0.00	\$6,532.78	\$2,920.54	\$2,920.54		\$0.00
318001 Servicio Postal	\$0,000.00	\$453.32	\$9,453.32	\$2,920.54	\$6,532.78	\$2,920.54	\$0.00	\$6,532.78	\$2,920.54	\$2,920.54		\$0.00
320000 Servicios de arrendamiento	\$369,378.00	-8212,348.00	\$147,030.00	\$140,937.40	\$6,100.60	\$140,937.40	\$0.00	\$6,100.60	\$140,937.40	\$126,437.40		\$14,500.00
323000 Arrendamiento de mobiliario y equipo de administración	\$23,994.00	-\$23,994.00	\$0.00	\$0.00	\$0.00	\$0.00	\$0.00	\$0.00	\$0.00	\$0.00		\$0.00
323002 Arrendamiento de Equipo de Fotocopiado	\$23,994.00	-\$23,994.00	\$0.00	\$0.00	\$0.00	\$0.00	\$0.00	\$0.00	\$0.00	\$0.00		\$0.00
325000 Arrendamiento de equipo de transporte	\$180,000.00	-\$142,120.00	\$37,880.00	\$37,880.00	\$0.00	\$37,880.00	\$0.00	\$0.00	\$37,880.00	\$23,380.00		\$14,500.00
325001 Servicios de arrendamiento de vehículos y equipo de	\$180,000.00	-\$142,120.00	\$37,880.00	\$37,880.00	\$0.00	\$37,880.00	\$0.00	\$0.00	\$37,880.00	\$23,380.00		\$14,500.00
327000 Arrendamiento de activos intangibles	\$127,714.00	-\$18,988.00	\$108,726.00	\$103,057.40	\$6,100.60	\$103,057.40	\$0.00	\$6,100.60	\$103,057.40	\$103,057.40		\$0.00
327001 Arrendamiento de activos intangibles	\$127,714.00	-\$18,988.00	\$108,726.00	\$103,057.40	\$6,100.60	\$103,057.40	\$0.00	\$6,100.60	\$103,057.40	\$103,057.40		\$0.00
328000 Otros arrendamientos	\$28,000.00	-\$28,000.00	\$0.00	\$0.00	\$0.00	\$0.00	\$0.00	\$0.00	\$0.00	\$0.00		\$0.00
328001 Otros arrendamientos	\$28,000.00	-\$28,000.00	\$0.00	\$0.00	\$0.00	\$0.00	\$0.00	\$0.00	\$0.00	\$0.00		\$0.00
330000 Servicios profesionales, científicos, técnicos y otros	\$534,000.00	\$233,168.99	\$767,218.99	\$760,957.91	\$6,261.08	\$760,957.91	\$0.00	\$6,261.08	\$760,957.91	\$667,447.81		\$93,510.30
331000 Servicios legales, de contabilidad, auditoría y	\$65,000.00	\$7,509.44	\$72,509.44	\$72,509.44	\$0.00	\$72,509.44	\$0.00	\$0.00	\$72,509.44	\$8,754.72		\$63,754.72
331002 Servicios de contabilidad, auditoría y servicios	\$65,000.00	\$7,509.44	\$72,509.44	\$72,509.44	\$0.00	\$72,509.44	\$0.00	\$0.00	\$72,509.44	\$8,754.72		\$63,754.72
334000 Servicios de capacitación	\$180,000.00	-\$81,221.40	\$112,278.60	\$112,278.60	\$0.00	\$112,278.60	\$0.00	\$0.00	\$112,278.60	\$112,278.60		\$0.00
334001 Capacitación	\$180,000.00	-\$81,221.40	\$112,278.60	\$112,278.60	\$0.00	\$112,278.60	\$0.00	\$0.00	\$112,278.60	\$112,278.60		\$0.00
336000 Servicios de apoyo administrativo, fotocopiado e	\$9,700.00	\$0.00	\$9,700.00	\$6,681.60	\$3,018.40	\$6,681.60	\$0.00	\$3,018.40	\$6,681.60	\$6,681.60		\$0.00
336001 Servicios de apoyo administrativo, fotocopiado e	\$9,700.00	\$0.00	\$9,700.00	\$6,681.60	\$3,018.40	\$6,681.60	\$0.00	\$3,018.40	\$6,681.60	\$6,681.60		\$0.00
336002 Fормas variadas	\$9,700.00	\$0.00	\$9,700.00	\$6,681.60	\$3,018.40	\$6,681.60	\$0.00	\$3,018.40	\$6,681.60	\$6,681.60		\$0.00
338000 Servicios de vigilancia	\$23,960.00	\$12,960.00	\$250,560.00	\$250,560.00	\$0.00	\$250,560.00	\$0.00	\$0.00	\$250,560.00	\$250,560.00		\$0.00
338001 Servicios de vigilancia	\$23,960.00	\$12,960.00	\$250,560.00	\$250,560.00	\$0.00	\$250,560.00	\$0.00	\$0.00	\$250,560.00	\$250,560.00		\$0.00
339000 Servicios profesionales, científicos y técnicos integrados	\$41,780.00	\$162,949.60	\$204,729.60	\$204,709.60	\$0.00	\$204,709.60	\$0.00	\$0.00	\$204,709.60	\$204,709.60		\$0.00
339003 Prestación de Servicios Profesionales	\$41,780.00	\$162,949.60	\$204,729.60	\$204,709.60	\$0.00	\$204,709.60	\$0.00	\$0.00	\$204,709.60	\$204,709.60		\$0.00
340000 Servicios financieros, bancarios y comerciales	\$107,500.00	\$0.00	\$107,500.00	\$86,007.56	\$21,492.44	\$86,007.56	\$0.00	\$21,492.44	\$86,007.56	\$86,007.56		\$0.00
345000 Seguro de bienes patrimoniales	\$107,500.00	\$0.00	\$107,500.00	\$86,007.56	\$21,492.44	\$86,007.56	\$0.00	\$21,492.44	\$86,007.56	\$86,007.56		\$0.00



Cuenta Pública 2021
Universidad Tecnológica Minera de Zimapán
HIDALGO

Estado del Ejercicio del Presupuesto por Capítulo del Gasto del 01 de enero al 31 de diciembre 2021



Objeto del Gasto	Aprobado	Ampliaciones / (Reducciones)	Presupuesto Vigente	Comprometido	Disponibilidad		Comprometido No Devengado	Presupuesto Sin Devengar	Ejercido	Pagado	Cuentas por Pagar Deuda
					Disponible para Comprometer	Devengado					
345001 Seguros	\$10,000.00	\$0.00	\$10,000.00	\$5,117.76	\$4,882.24	\$5,117.76	\$0.00	\$4,882.24	\$5,117.76	\$5,117.76	\$0.00
345004 Seguro Facultativo	\$97,500.00	\$0.00	\$97,500.00	\$80,889.80	\$16,610.20	\$80,889.80	\$0.00	\$16,610.20	\$80,889.80	\$80,889.80	\$0.00
350000 Servicios de instalación, reparación, mantenimiento y	\$71,000.00	\$17,857.14	\$88,857.14	\$68,857.14	\$0.00	\$68,857.14	\$0.00	\$0.00	\$68,857.14	\$73,897.82	\$14,859.52
350000 Instalación, reparación y mantenimiento de mobiliario y	\$6,000.00	\$6,224.00	\$12,224.00	\$12,224.00	\$0.00	\$12,224.00	\$0.00	\$0.00	\$12,224.00	\$1,824.00	\$10,600.00
350001 Mantenimiento de Mobiliario y Equipo de Administración	\$6,000.00	\$6,224.00	\$12,224.00	\$12,224.00	\$0.00	\$12,224.00	\$0.00	\$0.00	\$12,224.00	\$1,824.00	\$10,600.00
355000 Reparación y mantenimiento de equipo de transporte	\$30,000.00	-\$8,556.62	\$21,443.38	\$25,464.38	\$0.00	\$25,464.38	\$0.00	\$0.00	\$25,464.38	\$21,204.86	\$4,259.52
355001 Mantenimiento de Vehículos	\$30,000.00	-\$8,556.62	\$21,443.38	\$25,464.38	\$0.00	\$25,464.38	\$0.00	\$0.00	\$25,464.38	\$21,204.86	\$4,259.52
358000 Servicios de limpieza y manejo de desechos	\$20,000.00	-\$10,988.80	\$9,011.20	\$9,802.00	\$0.00	\$9,802.00	\$0.00	\$0.00	\$9,802.00	\$9,802.00	\$0.00
358001 Servicio de Lavandería Limpieza y Fumigación	\$20,000.00	-\$10,988.80	\$9,011.20	\$9,802.00	\$0.00	\$9,802.00	\$0.00	\$0.00	\$9,802.00	\$9,802.00	\$0.00
359000 Servicios de jardinería y fumigación	\$15,000.00	\$26,386.76	\$41,386.76	\$41,386.76	\$0.00	\$41,386.76	\$0.00	\$0.00	\$41,386.76	\$41,386.76	\$0.00
359001 Servicios de jardinería y fumigación	\$15,000.00	\$26,386.76	\$41,386.76	\$41,386.76	\$0.00	\$41,386.76	\$0.00	\$0.00	\$41,386.76	\$41,386.76	\$0.00
360000 Servicios de comunicación social y publicidad	\$120,000.00	\$35,244.20	\$155,244.20	\$137,273.94	\$17,970.26	\$137,273.94	\$0.00	\$17,970.26	\$137,273.94	\$111,920.72	\$25,353.22
361000 Difusión por radio, televisión y otros medios de mensajes	\$20,000.00	\$8,052.26	\$28,052.26	\$10,082.00	\$17,970.26	\$10,082.00	\$0.00	\$17,970.26	\$10,082.00	\$10,082.00	\$0.00
361002 Impresiones y Publicaciones Oficiales	\$20,000.00	\$8,052.26	\$28,052.26	\$10,082.00	\$17,970.26	\$10,082.00	\$0.00	\$17,970.26	\$10,082.00	\$10,082.00	\$0.00
362000 Difusión por radio, televisión y otros medios de mensajes	\$100,000.00	\$27,191.94	\$127,191.94	\$127,191.94	\$0.00	\$127,191.94	\$0.00	\$0.00	\$127,191.94	\$101,838.72	\$25,353.22
362001 Difusión por radio, televisión y otros medios de mensajes	\$100,000.00	\$27,191.94	\$127,191.94	\$127,191.94	\$0.00	\$127,191.94	\$0.00	\$0.00	\$127,191.94	\$101,838.72	\$25,353.22
370000 Servicios de traslado y viáticos	\$123,000.00	-\$18,982.87	\$104,017.13	\$14,937.93	\$0.00	\$14,937.93	\$0.00	\$0.00	\$14,937.93	\$14,937.93	\$0.00
372000 Pasajes terrestres	\$24,000.00	-\$12,789.08	\$11,210.92	\$6,211.00	\$0.00	\$6,211.00	\$0.00	\$0.00	\$6,211.00	\$6,211.00	\$0.00
372001 Pasajes terrestres	\$24,000.00	-\$12,789.08	\$11,210.92	\$6,211.00	\$0.00	\$6,211.00	\$0.00	\$0.00	\$6,211.00	\$6,211.00	\$0.00
375000 Viáticos en el país	\$81,000.00	-\$12,273.87	\$68,726.13	\$8,726.93	\$0.00	\$8,726.93	\$0.00	\$0.00	\$8,726.93	\$8,726.93	\$0.00
375001 Viáticos en el país	\$81,000.00	-\$12,273.87	\$68,726.13	\$8,726.93	\$0.00	\$8,726.93	\$0.00	\$0.00	\$8,726.93	\$8,726.93	\$0.00
376000 Servicios integrales de traslado y viáticos	\$18,000.00	-\$18,000.00	\$0.00	\$0.00	\$0.00	\$0.00	\$0.00	\$0.00	\$0.00	\$0.00	\$0.00
376001 Servicios integrales de traslado y viáticos	\$18,000.00	-\$18,000.00	\$0.00	\$0.00	\$0.00	\$0.00	\$0.00	\$0.00	\$0.00	\$0.00	\$0.00
380000 Servicios oficiales	\$147,000.00	-\$128,481.91	\$18,518.09	\$18,508.99	\$0.00	\$18,508.99	\$0.00	\$0.00	\$18,508.99	\$18,508.99	\$0.00
382000 Gastos de orden social y cultural	\$110,000.00	-\$110,000.00	\$0.00	\$0.00	\$0.00	\$0.00	\$0.00	\$0.00	\$0.00	\$0.00	\$0.00
382001 Gastos de orden social	\$110,000.00	-\$110,000.00	\$0.00	\$0.00	\$0.00	\$0.00	\$0.00	\$0.00	\$0.00	\$0.00	\$0.00
383000 Congresos y convenciones	\$31,000.00	-\$18,000.00	\$13,000.00	\$12,000.00	\$0.00	\$12,000.00	\$0.00	\$0.00	\$12,000.00	\$12,000.00	\$0.00
383001 Congresos, Convenciones	\$31,000.00	-\$18,000.00	\$13,000.00	\$12,000.00	\$0.00	\$12,000.00	\$0.00	\$0.00	\$12,000.00	\$12,000.00	\$0.00
385000 Gastos de representación	\$6,000.00	\$308.99	\$6,308.99	\$6,508.99	\$0.00	\$6,508.99	\$0.00	\$0.00	\$6,508.99	\$6,508.99	\$0.00
385001 Gastos de representación	\$6,000.00	\$308.99	\$6,308.99	\$6,508.99	\$0.00	\$6,508.99	\$0.00	\$0.00	\$6,508.99	\$6,508.99	\$0.00
390000 Otros servicios generales	\$717,774.00	-\$286,285.29	\$431,500.71	\$403,666.75	\$28,833.96	\$403,666.75	\$0.00	\$28,833.96	\$403,666.75	\$335,307.75	\$68,359.00
392000 Impuestos y derechos	\$285,410.00	-\$220,161.20	\$65,248.80	\$82,348.80	\$2,900.00	\$82,348.80	\$0.00	\$2,900.00	\$82,348.80	\$82,348.80	\$0.00
392000 Pago de derechos	\$285,410.00	-\$220,161.20	\$65,248.80	\$82,348.80	\$2,900.00	\$82,348.80	\$0.00	\$2,900.00	\$82,348.80	\$82,348.80	\$0.00
396000 Impuesto sobre nóminas y otros que se derivan de una	\$307,904.00	\$0.00	\$307,904.00	\$300,980.00	\$6,914.00	\$300,980.00	\$0.00	\$6,914.00	\$300,980.00	\$292,631.00	\$8,349.00
396001 Impuesto sobre nóminas y otros que se derivan de una	\$307,904.00	\$0.00	\$307,904.00	\$300,980.00	\$6,914.00	\$300,980.00	\$0.00	\$6,914.00	\$300,980.00	\$292,631.00	\$8,349.00



Cuenta Pública 2021
Universidad Tecnológica Minera de Zimapán
HIDALGO

Estado del Ejercicio del Presupuesto por Capítulo del Gasto del 01 de enero al 31 de diciembre 2021



Objeto del Gasto	Aprobado:	Ampliaciones / (Reducciones)	Presupuesto Vigente	Comprometido	Disponible para Comprometer	Devengado	Comprometido No Devengado	Presupuesto Sin Devengar	Ejercido	Pagado	Cuentas por Pagar Deuda
389000 - Otros servicios generales	\$124,480.00	-\$80,105.00	\$28,354.91	\$20,327.95	\$18,028.96	\$20,327.95	\$0.00	\$18,028.96	\$20,327.95	\$20,327.95	\$0.00
399000 - OTROS SERVICIOS GUBERNALES	\$124,480.00	-\$80,105.00	\$28,354.91	\$20,327.95	\$18,028.96	\$20,327.95	\$0.00	\$18,028.96	\$20,327.95	\$20,327.95	\$0.00
409000 TRANSFERENCIAS, ASIGNACIONES, SUBSIDIOS	\$4,580,347.00	-\$4,580,347.00	\$0.00	\$0.00	\$0.00	\$0.00	\$0.00	\$0.00	\$0.00	\$0.00	\$0.00
410000 - Transferencias internas y asignaciones al sector	\$4,580,347.00	-\$4,580,347.00	\$0.00	\$0.00	\$0.00	\$0.00	\$0.00	\$0.00	\$0.00	\$0.00	\$0.00
415000 - Transferencias internas otorgadas a entidades	\$4,580,347.00	-\$4,580,347.00	\$0.00	\$0.00	\$0.00	\$0.00	\$0.00	\$0.00	\$0.00	\$0.00	\$0.00
415001 - Transferencias internas otorgadas a entidades	\$4,580,347.00	-\$4,580,347.00	\$0.00	\$0.00	\$0.00	\$0.00	\$0.00	\$0.00	\$0.00	\$0.00	\$0.00
700000 INVERSIONES FINANCIERAS Y OTRAS	\$887,794.00	-\$887,794.00	\$0.00	\$0.00	\$0.00	\$0.00	\$0.00	\$0.00	\$0.00	\$0.00	\$0.00
790000 - Provisiones para contingencias y otras erogaciones	\$887,794.00	-\$887,794.00	\$0.00	\$0.00	\$0.00	\$0.00	\$0.00	\$0.00	\$0.00	\$0.00	\$0.00
790000 - Otras erogaciones especiales	\$887,794.00	-\$887,794.00	\$0.00	\$0.00	\$0.00	\$0.00	\$0.00	\$0.00	\$0.00	\$0.00	\$0.00
796004 - Provisión para erogaciones especiales	\$887,794.00	-\$887,794.00	\$0.00	\$0.00	\$0.00	\$0.00	\$0.00	\$0.00	\$0.00	\$0.00	\$0.00
Total	\$18,154,347.00	-\$1,732,259.00	\$16,421,088.04	\$15,475,194.99	\$950,303.46	\$15,475,194.99	\$0.00	\$950,303.46	\$15,475,194.99	\$14,824,874.07	\$648,319.81

ELABORÓ

L.C. MARCO ANTONIO BALAMORANO MENESES
 DIRECTOR DE ADMINISTRACIÓN Y FINANZAS

REVISÓ

MTRO. JAVIER CABRERA FILOMENO
 RECTOR DE LA UNIVERSIDAD TECNOLÓGICA
 MINERA DE ZIMAPÁN



AUTORIZÓ

L.A.I. ATILANO RODOLFO RODRÍGUEZ PÉREZ
 PRESIDENTE DEL H. CONSEJO DIRECTIVO



Teléfono: 7711106864 Dirección: Cto Tulipanes Sur 132 2 Huatlicco y Tulipán Ote Tulipanes II. C.P. 42185
 Mineral de la Reforma, Hgo. Correo Electrónico: robert.castillo.angeles@gmail.com




Cuenta Pública 2021
Universidad Tecnológica Minera de Zimapán
Estado Analítico del Ejercicio del Presupuesto de Egresos
Clasificación Económica (por Tipo de Gasto)
Del 1 de Enero al 31 de Diciembre de 2021


Concepto	Egresos					Subejercicio 6 = (3 - 4)
	Aprobado	Ampliaciones/ (Reducciones)	Modificado	Devengado	Pagado	
	1	2	3 = (1 + 2)	4	5	
Gasto Corriente	19,154,347	2,723,258	16,431,088	15,475,185	14,826,674	955,903
Gasto de Capital	0	0	0	0	0	0
Amortización de la Deuda y Disminución de Pasivos	0	0	0	0	0	0
Pensiones y Jubilaciones	0	0	0	0	0	0
Participaciones	0	0	0	0	0	0
Total del Gasto	19,154,347.00	2,723,258.66	16,431,088.34	15,475,184.88	14,826,674.07	955,903.46

ELABORÓ

L.C. MARCO ANTONIO BALANDRANO MENESES
 DIRECTOR DE ADMINISTRACIÓN Y FINANZAS

REVISÓ

MTRO. JAVIER CABRERA FILOMENO
 RECTOR DE LA UNIVERSIDAD TECNOLÓGICA
 MINERA DE ZIMAPÁN

AUTORIZÓ

L.A.I. ATILANO RODOLFO RODRIGUEZ PÉREZ
 PRESIDENTE DEL H. CONSEJO DIRECTIVO



ROBERTO CASTILLO ANGELES

Del total de Egresos Presupuestales Modificados por \$16,431,088.34 conforme a lo reportado en el cuarto trimestre del ejercicio 2021 (Importe igual al total de Ingresos Presupuestales Modificados), como Egresos Devengados informan un total de \$15,475,184.88 mismos que representan un avance del 94.18% el cual es considerado como razonable.

Verifique que conforme a lo reportado en el cuarto trimestre del ejercicio 2021 por la Universidad Tecnológica Minera de Zimapán, comparando los Ingresos Presupuestales Recaudados por \$16,431,088.34 respecto de los Egresos Presupuestales Devengados por \$15,475,184.88 se registró un Superávit Presupuestal de \$955,903.46, el cual representa un 5.81% del total recaudado.

Del total de Egresos Presupuestales Pagados por \$14,826,674.07, se tienen Recursos Pendientes de Pago por \$648,510.81 (los cuales representan el 4.19% del total devengado).



ROBERTO CASTILLO ANGELES

20. ESTADO ANALÍTICO DEL EJERCICIO DEL PRESUPUESTO DE EGRESOS POR CLASIFICACIÓN FUNCIONAL.

Cuenta Pública 2021 Universidad Tecnológica Minera de Zimapán Estado Analítico del Ejercicio del Presupuesto de Egresos Clasificación Funcional (Finalidad y Función) Del 1 de Enero al 31 de Diciembre de 2021						
--	--	--	--	--	--	--

Concepto	Egresos					Subtervicio
	Aprobado	Ampliaciones (Reducciones)	Modificado	Devengado	Pagado	
	1	2	3=(1+2)	4	5	
Gobierno	0	0	0	0	0	0
Legislación	0	0	0	0	0	0
Justicia	0	0	0	0	0	0
Coordinación de la Política de Gobierno	0	0	0	0	0	0
Relaciones Exteriores	0	0	0	0	0	0
Asuntos Financieros y Hacendarios	0	0	0	0	0	0
Seguridad Nacional	0	0	0	0	0	0
Asuntos de Orden Público y de Seguridad Interior	0	0	0	0	0	0
Otros Servicios Generales	0	0	0	0	0	0
Desarrollo Social	19,154,347	-2,723,259	16,431,088	15,475,189	14,626,674	955,903
Protección Ambiental	0	0	0	0	0	0
Vivienda y Servicios a la Comunidad	0	0	0	0	0	0
Salud	0	0	0	0	0	0
Recreación, Cultura y Otras Manifestaciones Sociales	0	0	0	0	0	0
Educación	19,154,347	-2,723,259	16,431,088	15,475,189	14,626,674	955,903
Protección Social	0	0	0	0	0	0
Otros Asuntos Sociales	0	0	0	0	0	0
Desarrollo Económico	0	0	0	0	0	0
Asuntos Económicos, Comerciales y Laborales en General	0	0	0	0	0	0
Agricultura, Silvicultura, Pesca y Caza	0	0	0	0	0	0
Combustibles y Energía	0	0	0	0	0	0
Minería, Manufacturas y Construcción	0	0	0	0	0	0
Transporte	0	0	0	0	0	0
Comunicaciones	0	0	0	0	0	0
Turismo	0	0	0	0	0	0
Ciencia, Tecnología e Innovación	0	0	0	0	0	0
Otros Industrias y Otros Asuntos Económicos	0	0	0	0	0	0
Otras no Clasificadas en Funciones Anteriores	0	0	0	0	0	0
Transacciones de la Deuda Pública / Costo Financiero de la Deuda	0	0	0	0	0	0
Transferencias, Participaciones y Aportaciones entre Diferentes Niveles y Ordenes de Gobierno	0	0	0	0	0	0
Saneamiento del Sistema Financiero	0	0	0	0	0	0
Afiliación de Ejercicios Fiscales Anteriores	0	0	0	0	0	0
Total del Gasto	19,154,347.00	-2,723,259.00	16,431,088.00	15,475,189.00	14,626,674.00	955,903.00

L.C. MARCO ANTONIO BALANDRANO MENESES
DIRECTOR DE ADMINISTRACIÓN Y FINANZAS

MTRD. JAVIER CABRERA FLOMEND
RECTOR DE LA UNIVERSIDAD TECNOLÓGICA
MINERA DE ZIMAPÁN



ROBERTO CASTILLO ANGELES

UNIVERSIDAD TECNOLÓGICA MINERA DE ZIMAPÁN

PROGRAMÁTICA

21. OPINIÓN

Conforme a la auditoría a los estados e informes programáticos emitidos durante el periodo comprendido del 01 de enero al 31 de diciembre de 2021 por la Universidad Tecnológica Minera de Zimapán y que comprenden: Gastos por Categoría programática, Programas y Proyectos de Inversión, e Indicadores de Resultados.

Es importante mencionar que dicha información programática es responsabilidad de quien la emite y que mi compromiso como prestador de servicios profesionales consiste en expresar una opinión sobre la misma con base en mi análisis de auditoría realizado mediante pruebas selectivas y conforme a lo dispuesto en las Normas Profesionales de Auditoría del Sistema Nacional de Fiscalización, Ley General de Contabilidad Gubernamental, Acuerdos del Consejo Nacional de Armonización Contable (CONAC), y supletoriamente las Normas Internacionales de Contabilidad para el Sector Público, así como la Ley de Presupuesto y Contabilidad Gubernamental del Estado de Hidalgo.

Derivado del análisis a los indicadores de Resultados del Organismo (Indicadores de Desempeño), se detectó que para el denominado "Porcentaje de absorción en educación superior" las metas programadas no fueron alcanzadas en el cuarto trimestre del ejercicio 2021 por lo que el color de su semaforización asignado correspondió a rojo, obteniendo un porcentaje alcanzado menor al 34% respectivamente.

En mi opinión, la evidencia obtenida como parte de la auditoría anteriormente referida, proporciona una base suficiente y adecuada para sustentarla, por lo tanto, considero que los estados e informes programáticos presentan razonablemente información de la Universidad Tecnológica Minera de Zimapán, excepto lo señalado de manera específica.

Atentamente

Lic. en Ing. F.F. Roberto Castillo Ángeles
Prestador de Servicios Profesionales de Auditoría



ROBERTO CASTILLO ANGELES

22. GASTO POR CATEGORÍA PROGRAMÁTICA.

Cuenta Pública 2021
Universidad Tecnológica Minera de Zimapan
Gasto por Categoría Programática
Del 1 de Enero al 31 de Diciembre de 2021

Concepto	Egresos					
	Acreditado	Aplicaciones (Subprogramas)	Modificado	Desagotado	Pagado	Subejecutado
	1.00	2.00	3 = (1 + 2)	4.00	5.00	6 = (3 - 4)
Programas	18,154,347.00	-2,723,258.88	18,431,088.34	15,475,184.88	14,826,874.07	355,903.46
Subsidios, Sector Social y Privado o Entidades Federativas y Municipios	0.00	0.00	0.00	0.00	0.00	0.00
Sujetos a Reglas de Operación	0.00	0.00	0.00	0.00	0.00	0.00
Otros Subsidios	0.00	0.00	0.00	0.00	0.00	0.00
Desempeño de las Funciones	18,154,347.00	-2,723,258.88	18,431,088.34	15,475,184.88	14,826,874.07	355,903.46
Prestación de Servicios Públicos	18,154,347.00	-2,723,258.88	18,431,088.34	15,475,184.88	14,826,874.07	355,903.46
Provisión de Bienes Públicos	0.00	0.00	0.00	0.00	0.00	0.00
Planeación, seguimiento y evaluación de políticas públicas	0.00	0.00	0.00	0.00	0.00	0.00
Promoción y fomento	0.00	0.00	0.00	0.00	0.00	0.00
Regulación y supervisión	0.00	0.00	0.00	0.00	0.00	0.00
Funciones de las Fuerzas Armadas (Exclusivamente Gobierno Federal)	0.00	0.00	0.00	0.00	0.00	0.00
Específicos	0.00	0.00	0.00	0.00	0.00	0.00
Proyectos de Inversión	0.00	0.00	0.00	0.00	0.00	0.00
Administrativos y de Apoyo	0.00	0.00	0.00	0.00	0.00	0.00
Apoyo al proceso presupuestario y para mejorar la eficiencia institucional	0.00	0.00	0.00	0.00	0.00	0.00
Apoyo a la función pública y al mejoramiento de la gestión	0.00	0.00	0.00	0.00	0.00	0.00
Operaciones ajenas	0.00	0.00	0.00	0.00	0.00	0.00
Compromisos	0.00	0.00	0.00	0.00	0.00	0.00
Obligaciones de cumplimiento de resolución judicial	0.00	0.00	0.00	0.00	0.00	0.00
Desastros Naturales	0.00	0.00	0.00	0.00	0.00	0.00
Obligaciones	0.00	0.00	0.00	0.00	0.00	0.00
Pensiones y jubilaciones	0.00	0.00	0.00	0.00	0.00	0.00
Aportaciones a la seguridad social	0.00	0.00	0.00	0.00	0.00	0.00
Aportaciones a fondos de estabilización	0.00	0.00	0.00	0.00	0.00	0.00
Aportaciones a fondos de inversión y reestructura de pensiones	0.00	0.00	0.00	0.00	0.00	0.00
Programas de Gasto Federalizado (Gobierno Federal)	0.00	0.00	0.00	0.00	0.00	0.00
Gasto Federalizado	0.00	0.00	0.00	0.00	0.00	0.00
Participaciones a entidades federativas y municipios	0.00	0.00	0.00	0.00	0.00	0.00
Costo financiero, deuda o apoyo a deudores y acreedores de la banca	0.00	0.00	0.00	0.00	0.00	0.00
Adelantos de ejercicios fiscales anteriores	0.00	0.00	0.00	0.00	0.00	0.00
Total del Gasto	18,154,347.00	-2,723,258.88	18,431,088.34	15,475,184.88	14,826,874.07	355,903.46

ELABORO

L.C. MARCO ANTONIO BALANDRANO MENESES
DIRECTOR DE ADMINISTRACIÓN Y FINANZAS

REVISÓ

MTRO. JAVIER CARRERA FLORENO
RECTOR DE LA UNIVERSIDAD TECNOLÓGICA
MINERA DE ZIMAPAN



AUTORIZO

L.A. ATILANO RODOLFO RODRIGUEZ PEREZ
PRESIDENTE DEL H. CONSEJO DIRECTIVO

teléfono: 77711106864 Dirección: Cto. Tulpanes Sur 132.2 Huatlicco y Tulipán Ote. Tulpanes II, C.P. 42185
 Mineral de la Reforma, Hgo. Correo Electrónico: robert.castillo.angeles@gmail.com



ROBERTO CASTILLO ANGELES

23. PROGRAMAS Y PROYECTOS DE INVERSIÓN.



Universidad Tecnológica Minera de Zimapán
Programas y Proyectos de Inversión
Del 1 de enero al 31 de diciembre de 2021



Programa	Subprograma	Proyecto o Acción	Fuente de Financiamiento (Importe)					Rendimientos	Total
			Federal	Estatal	Municipal	Beneficiarios	Otros		
			0.00	0.00	0.00	0.00	0.00	0.00	0.00
			0.00	0.00	0.00	0.00	0.00	0.00	0.00
			0.00	0.00	0.00	0.00	0.00	0.00	0.00
			0.00	0.00	0.00	0.00	0.00	0.00	0.00

SIN INFORMACIÓN QUE REVELAR

ELABORÓ

L.C. MARCO ANTONIO BALANDRANO MENESES
DIRECTOR DE ADMINISTRACIÓN Y FINANZAS

REVISÓ

MTRÓ. JAVIER CABRERA FILOMENO
RECTOR DE LA UNIVERSIDAD TECNOLÓGICA
MINERA DE ZIMAPÁN

AUTORIZÓ

L.A.I. ATILANO RODOLFO RODRÍGUEZ
PÉREZ
PRESIDENTE DEL H. CONSEJO
DIRECTIVO





24. INDICADORES DE RESULTADOS.



Unidad Técnica de Evaluación del Desempeño

Reporte de Avance de Indicadores de Nivel Gestión
Ejercicio Fiscal 2021



Unidad Responsable: 40 - Organismos Descentralizados
Unidad Presupuestal: 73 - Universidad Tecnológica Minera de Zimapán

Programa Sectorial: Programa Presupuestario
Inversión: Fortalecimiento a la Educación con la Entrega de Útiles y Uniformes

Nivel: FRI
Resumen Narrativo: CONTRIBUIR A ELEVAR EL GRADO PROMEDIO DE ESCOLARIDAD DE LA POBLACION HIDALGUENSE

Datos del Indicador				Meta Anual Programada		Avances Trimestrales del Indicador								Meta Anual Alcanzada			
Nombre del indicador	Método de cálculo	Sentido del indicador	Periodo de reporte de avance de metas	Meta Absoluta	Unidad de Medida Absoluta	Meta del Indicador (%)	Trimestre 1		Trimestre 2		Trimestre 3		Trimestre 4		Meta Absoluta	Unidad de Medida Absoluta	Semáforo del indicador
							Meta del Indicador	Semáforo	Meta del Indicador	Semáforo	Meta del Indicador	Semáforo	Meta del Indicador	Semáforo			
GRADO PROMEDIO DE ESCOLARIDAD DE LA POBLACION HIDALGUENSE	GPE= (OPEPH/1)	ASCENDENTE	Anual	9.30		0.00	No aplica	No aplica	No aplica	No aplica	No aplica	No aplica	No aplica	101.0	VERDE		

Nivel: PROPOSITO
Resumen Narrativo: LAS Y LAS ESTUDIANTE DEL SISTEMA EDUCATIVO ESTAN OBTIENEN SU TITULACION ESCOLAR EN EL ESTADO DE HIDALGO

Datos del Indicador				Meta Anual Programada		Avances Trimestrales del Indicador								Meta Anual Alcanzada			
Nombre del indicador	Método de cálculo	Sentido del indicador	Periodo de reporte de avance de metas	Meta Absoluta	Unidad de Medida Absoluta	Meta del Indicador (%)	Trimestre 1		Trimestre 2		Trimestre 3		Trimestre 4		Meta Absoluta	Unidad de Medida Absoluta	Semáforo del indicador
							Meta del Indicador	Semáforo	Meta del Indicador	Semáforo	Meta del Indicador	Semáforo	Meta del Indicador	Semáforo			
PORCENTAJE DE EFICIENCIA EN EL SISTEMA EDUCATIVO ESCOLARIZADO	PESEE= (AEGN /ANIN-16) *100	ASCENDENTE	Anual	0,036.00		100.00	No Aplica	No Aplica	No Aplica	No Aplica	No Aplica	No Aplica	No Aplica	90.76	VERDE		

Nivel: COMPONENTE
Resumen Narrativo: ESTUDIOS ESCOLARES A ESTUDIANTES DE LA UNIVERSIDAD TECNOLÓGICA MINERA DE ZIMAPAN, ENTRE OTRAS

Datos del Indicador				Meta Anual Programada		Avances Trimestrales del Indicador								Meta Anual Alcanzada			
Nombre del indicador	Método de cálculo	Sentido del indicador	Periodo de reporte de avance de metas	Meta Absoluta	Unidad de Medida Absoluta	Meta del Indicador (%)	Trimestre 1		Trimestre 2		Trimestre 3		Trimestre 4		Meta Absoluta	Unidad de Medida Absoluta	Semáforo del indicador
							Meta del Indicador	Semáforo	Meta del Indicador	Semáforo	Meta del Indicador	Semáforo	Meta del Indicador	Semáforo			
PORCENTAJE DE ESTUDIANTES CON ÚTILES ESCOLARES ENTREGADOS	PECUE= (ECUEE/TE M)*100	ASCENDENTE	Trimestral	750.00		0.00	0.00000	SIN REPOR TAR	0.0000	SIN REPOR TAR	0.00000	SIN REPO RTAR	5.594	400	SIN REPOR TAR		



Unidad Técnica de Evaluación del Desempeño



Reporte de Avance de Indicadores de Nivel Gestión Ejercicio Fiscal 2021



Unidad Responsable: 40 - Organismos Descentralizados

Unidad Presupuestal: 73 - Universidad Tecnológica Minera de Zimapán

Nivel:	ACTIVIDAD
Resumen Narrativo:	ADQUISICIÓN DE PAQUETES DE ÚTILES ESCOLARES PARA ESTUDIANTES DE LA UNIVERSIDAD TECNOLÓGICA MINERA DE ZIMAPÁN

Datos del Indicador				Avances Trimestrales del indicador				Meta Anual Alcanzada									
				Trimestre 1	Trimestre 2	Trimestre 3	Trimestre 4										
Nombre del indicador	Método de cálculo	Sentido del indicador	Periodo de reporte de avance de meta	Meta Absoluta	Unidad de Medida Absoluta	Meta del indicador (%)	Meta del indicador	Semáforo	Meta del indicador	Semáforo	Meta del indicador	Semáforo	Meta del indicador	Semáforo	Meta Absoluta	Unidad de Medida Absoluta	Semáforo del indicador
PORCENTAJE DE PAQUETES DE ÚTILES ESCOLARES ADQUIRIDOS	PPUEA+ (TPUEA/TPUEE)*100	ASCENDENTE	Trimestral	750.00		100.00	0.00000	SIN REPORTAR	0.0000	SIN REPORTAR	0.00000	SIN REPORTAR	5.594	SIN REPORTAR			



Unidad Técnica de Evaluación del Desempeño

Reporte de Avance de Indicadores de Nivel Gestión
Ejercicio Fiscal 2021



Unidad Responsable: 40 - Organismos Descentralizados
Unidad Presupuestal: 73 - Universidad Tecnológica Minera de Zimapán

Programa Sectorial: Educación Pública
Programa Presupuestario: Educación Superior

Nivel: FN
Resumen Narrativo: CONTRIBUYA LA CONCLUSIÓN DE LA EDUCACIÓN SUPERIOR DE LOS JÓVENES INSCRITOS EN LAS INSTITUCIONES PÚBLICAS DE EDUCACIÓN SUPERIOR, MEDIANTE EL OTORGAMIENTO DE SERVICIOS EDUCATIVOS CON PERTINENCIA Y CALIDAD.

Datos del Indicador				Avances Trimestrales del Indicador													
				Meta Anual Programada			Trimestre 1		Trimestre 2		Trimestre 3		Trimestre 4		Meta Anual Alcancada		
Nombre del indicador	Método de cálculo	Sentido del indicador	Periodo de reporte de avance de metas	Meta Absoluta	Unidad de Medida Absoluta	Meta del Indicador (%)	Meta del indicador	Señalero	Meta del indicador	Señalero	Meta del indicador	Señalero	Meta del indicador	Señalero	Meta Absoluta	Unidad de Medida Absoluta	Señalero del indicador
PORCENTAJE DE EFICIENCIA TERMINAL EN EDUCACIÓN SUPERIOR	PETES= (EEC/ENIB CY)100	ASCENDENTE	Anual	0,500.00		100.00	No aplica	No aplica	No aplica	No aplica	No aplica	No aplica	77.53	AMARILLO			

Nivel: PROFESITO
Resumen Narrativo: ALUMNAR EFICIENTES DE LA EDUCACIÓN MEDIA SUPERIOR CUENTANDO CON OPORTUNIDAD PARA PROMOVER EDUCACIÓN SUPERIOR DE CALIDAD Y PERTINENCIA EN LAS INSTITUCIONES PÚBLICAS DE EDUCACIÓN SUPERIOR.

Datos del Indicador				Avances Trimestrales del Indicador													
				Meta Anual Programada			Trimestre 1		Trimestre 2		Trimestre 3		Trimestre 4		Meta Anual Alcancada		
Nombre del indicador	Método de cálculo	Sentido del indicador	Periodo de reporte de avance de metas	Meta Absoluta	Unidad de Medida Absoluta	Meta del Indicador (%)	Meta del indicador	Señalero	Meta del indicador	Señalero	Meta del indicador	Señalero	Meta del indicador	Señalero	Meta Absoluta	Unidad de Medida Absoluta	Señalero del indicador
PORCENTAJE DE ABSORCIÓN EN EDUCACIÓN SUPERIOR	PAES+ (NENIES T) / (TEEMST-1) *100	ASCENDENTE	Anual	6,000.00		100.00	No Aplica	No Aplica	No Aplica	No Aplica	No Aplica	No Aplica	33.43	ROJO			

Nivel: COMPONENTE
Resumen Narrativo: EFICIENTES DE EDUCACIÓN SUPERIOR EN LAS INSTITUCIONES PÚBLICAS FORMADORAS

Datos del Indicador				Avances Trimestrales del Indicador													
				Meta Anual Programada			Trimestre 1		Trimestre 2		Trimestre 3		Trimestre 4		Meta Anual Alcancada		
Nombre del indicador	Método de cálculo	Sentido del indicador	Periodo de reporte de avance de metas	Meta Absoluta	Unidad de Medida Absoluta	Meta del Indicador (%)	Meta del indicador	Señalero	Meta del indicador	Señalero	Meta del indicador	Señalero	Meta del indicador	Señalero	Meta Absoluta	Unidad de Medida Absoluta	Señalero del indicador
PORCENTAJE DE ESTUDIANTES FORMADOS EN EDUCACIÓN SUPERIOR	PTDES = (TEF/FEDES) *100	ASCENDENTE	Trimestral	1,875.00		100.00	95.4635	VERDE	93.693	VERDE	91.8492	VERDE	0.000	SIN REPORTAR			



Unidad Técnica de Evaluación del Desempeño

Reporte de Avance de Indicadores de Nivel Gestión

Ejercicio Fiscal 2021



Unidad Responsable: 40 - Organismos Descentralizados
Unidad Presupuestal: 73 - Universidad Tecnológica Minera de Zimapan

Nivel: ACTIVIDAD
Resumen Narrativo: COLOCACIÓN DE ESTUDIANTES DE EDUCACIÓN SUPERIOR EN SERVICIO SOCIAL, ESTADIAS O RESIDENCIAS PROFESIONALES

Datos del Indicador				Meta Anual Programada		Avances Trimestrales del Indicador								Meta Anual Alcanzada			
						Trimestre 1	Trimestre 2	Trimestre 3	Trimestre 4								
Nombre del indicador	Método de cálculo	Sentido del indicador	Periodo de reporte de avance de metas	Meta Absoluta	Unidad de Medida Absoluta	Meta del Indicador (%)	Meta del indicador	Semáforo	Meta del indicador	Semáforo	Meta del indicador	Semáforo	Meta del indicador	Semáforo	Meta Absoluta	Unidad de Medida Absoluta	Semáforo del indicador
PORCENTAJE DE ESTUDIANTES COLOCADOS EN SERVICIO SOCIAL, RESIDENCIAS O ESTADIAS PROFESIONALES	PECSSRE P=(ECSSRE/ECR)*100	ASCENDENTE	Trimestral	452.00		100.00	101,422.319	VERDE	95,835.535	VERDE	0.000000	SIN REPORTAR	87,096.696	VERDE			

Nivel: ACTIVIDAD
Resumen Narrativo: BONO DÍCTICO A ASPIRANTES DE EDUCACIÓN SUPERIOR

Datos del Indicador				Meta Anual Programada		Avances Trimestrales del Indicador								Meta Anual Alcanzada			
						Trimestre 1	Trimestre 2	Trimestre 3	Trimestre 4								
Nombre del indicador	Método de cálculo	Sentido del indicador	Periodo de reporte de avance de metas	Meta Absoluta	Unidad de Medida Absoluta	Meta del Indicador (%)	Meta del indicador	Semáforo	Meta del indicador	Semáforo	Meta del indicador	Semáforo	Meta del indicador	Semáforo	Meta Absoluta	Unidad de Medida Absoluta	Semáforo del indicador
PORCENTAJE DE ASPIRANTES DIAGNOSTICADOS	PEAD=(AD/TA)*100	ASCENDENTE	Trimestral	430.00		100.00	0.000000	SIN REPORTAR	0.000000	SIN REPORTAR	77,777.00	AMARILLO	0.000000	SIN REPORTAR			

Nivel: ACTIVIDAD
Resumen Narrativo: ATENCIÓN COMPENSATORIA A ESTUDIANTES DE EDUCACIÓN SUPERIOR

Datos del Indicador				Meta Anual Programada		Avances Trimestrales del Indicador								Meta Anual Alcanzada			
						Trimestre 1	Trimestre 2	Trimestre 3	Trimestre 4								
Nombre del indicador	Método de cálculo	Sentido del indicador	Periodo de reporte de avance de metas	Meta Absoluta	Unidad de Medida Absoluta	Meta del Indicador (%)	Meta del indicador	Semáforo	Meta del indicador	Semáforo	Meta del indicador	Semáforo	Meta del indicador	Semáforo	Meta Absoluta	Unidad de Medida Absoluta	Semáforo del indicador
PORCENTAJE DE ESTUDIANTES CON ATENCIÓN COMPENSATORIA	PEAC=(EAC/TEM)*100	ASCENDENTE	Trimestral	740.00		100.00	0.000000	SIN REPORTAR	100.000000	VERDE	93,750.77	VERDE	100.000000	VERDE			



Unidad Técnica de Evaluación del Desempeño

Reporte de Avance de Indicadores de Nivel Gestión Ejercicio Fiscal 2021



Unidad Responsable: 40 - Organismos Descentralizados
Unidad Presupuestal: 73 - Universidad Tecnológica Minera de Zimapan

Nivel: ACTIVIDAD
Resumen Narrativo: DISTRIBUCIÓN DE MATERIAL DIDÁCTICO OCIDENTE DE EDUCACIÓN SUPERIOR

Datos del Indicador				Meta Anual Programada		Avances Trimestrales del indicador								Meta Anual Alcanzada			
						Trimestre 1		Trimestre 2		Trimestre 3		Trimestre 4					
Nombre del indicador	Método de cálculo	Sentido del indicador	Periodo de reporte de avance de meta	Meta Absoluta	Unidad de Medida Absoluta	Meta del Indicador (%)	Meta del Indicador	Señalero	Meta del Indicador	Señalero	Meta del Indicador	Señalero	Meta del Indicador	Señalero	Meta Absoluta	Unidad de Medida Absoluta	Señalero del indicador
PORCENTAJE DE MATERIAL DIDÁCTICO DISTRIBUIDO A DOCENTES	PMDDO=(MDD/MDP D)*100	ASCENDENTE	Trimestral	1.00		0.00	0.000000	SIN REPORTE	0.0000	SIN REPORTE	0.000000	SIN REPORTE	100.000000	VERDE			

Nivel: ACTIVIDAD
Resumen Narrativo: LA IMPARTICIÓN DE ACTIVIDADES EXTRACURRICULARES EN EDUCACIÓN SUPERIOR

Datos del Indicador				Meta Anual Programada		Avances Trimestrales del indicador								Meta Anual Alcanzada			
						Trimestre 1		Trimestre 2		Trimestre 3		Trimestre 4					
Nombre del indicador	Método de cálculo	Sentido del indicador	Periodo de reporte de avance de meta	Meta Absoluta	Unidad de Medida Absoluta	Meta del Indicador (%)	Meta del Indicador	Señalero	Meta del Indicador	Señalero	Meta del Indicador	Señalero	Meta del Indicador	Señalero	Meta Absoluta	Unidad de Medida Absoluta	Señalero del indicador
PORCENTAJE DE ESTUDIANTES BENEFICIADOS CON LA IMPARTICIÓN DE ACTIVIDADES EXTRACURRICULARES	PEBIAE=(EBAE/ECF)*100	ASCENDENTE	Trimestral	100.00		0.00	100.000000	VERDE	100.000000	VERDE	100.000000	VERDE	100.000000	VERDE			

Nivel: ACTIVIDAD
Resumen Narrativo: CAPACITACIÓN DEL PERSONAL DOCENTE DE EDUCACIÓN SUPERIOR

Datos del Indicador				Meta Anual Programada		Avances Trimestrales del indicador								Meta Anual Alcanzada			
						Trimestre 1		Trimestre 2		Trimestre 3		Trimestre 4					
Nombre del indicador	Método de cálculo	Sentido del indicador	Periodo de reporte de avance de meta	Meta Absoluta	Unidad de Medida Absoluta	Meta del Indicador (%)	Meta del Indicador	Señalero	Meta del Indicador	Señalero	Meta del Indicador	Señalero	Meta del Indicador	Señalero	Meta Absoluta	Unidad de Medida Absoluta	Señalero del indicador
PORCENTAJE DE PERSONAL DOCENTE CAPACITADO	PPDC=(PDC/PDP C)*100	ASCENDENTE	Trimestral	12.00		100.00	200.000000	VERDE	86.666800	AMARILLO	86.666800	AMARILLO	88.888800	VERDE			



Unidad Técnica de Evaluación del Desempeño

Reporte de Avance de Indicadores de Nivel Gestión Ejercicio Fiscal 2021



Unidad Responsable: 40 - Organismos Descentralizados
Unidad Presupuestal: 73 - Universidad Tecnológica Minera de Zimapán

Nivel: COMPONENTE
Resumen Narrativo: SERVICIOS DE EXTENSIÓN Y VINCULACIÓN DE EDUCACIÓN SUPERIOR OTORGADOS

Datos del indicador				Avances Trimestrales del indicador												Meta Anual Alcanzada		
				Meta Anual Programada			Trimestre 1		Trimestre 2		Trimestre 3		Trimestre 4					
Nombre del indicador	Método de cálculo	Sentido del indicador	Periodo de reporte de avance de metas	Meta Absoluta	Unidad de Medida Absoluta	Meta del Indicador (%)	Meta del indicador	Semáforo	Meta del indicador	Semáforo	Meta del indicador	Semáforo	Meta del indicador	Semáforo	Meta Absoluta	Unidad de Medida Absoluta	Semáforo del indicador	
PORCENTAJE DE BENEFICIARIOS CON SERVICIOS DE EXTENSIÓN Y VINCULACIÓN OTORGADOS	PBSEYVO= (BSEYVO/BPOSEYV) *100	ASCENDENTE	Trimestral	20.00		100.00	0.00000	SIN REPOR TAR	0.0000	SIN REPOR TAR	0.00000	SIN REPO RTAR	0.00000	SIN REPOR TAR				

Nivel: ACTIVIDAD
Resumen Narrativo: OTORGAMIENTO DE SERVICIOS DE EDUCACIÓN CONTINUA Y TECNOLÓGICOS DE EDUCACIÓN SUPERIOR

Datos del indicador				Avances Trimestrales del indicador												Meta Anual Alcanzada		
				Meta Anual Programada			Trimestre 1		Trimestre 2		Trimestre 3		Trimestre 4					
Nombre del indicador	Método de cálculo	Sentido del indicador	Periodo de reporte de avance de metas	Meta Absoluta	Unidad de Medida Absoluta	Meta del Indicador (%)	Meta del indicador	Semáforo	Meta del indicador	Semáforo	Meta del indicador	Semáforo	Meta del indicador	Semáforo	Meta Absoluta	Unidad de Medida Absoluta	Semáforo del indicador	
PORCENTAJE DE BENEFICIARIOS CON SERVICIOS DE EDUCACIÓN CONTINUA Y TECNOLÓGICOS OTORGADOS	PBSECYTO = (BSECYTO/ BP) *100	ASCENDENTE	Trimestral	20.00		0.00	0.00000	SIN REPOR TAR	0.0000	SIN REPOR TAR	0.00000	SIN REPO RTAR	0.0000	SIN REPOR TAR				

Nivel: ACTIVIDAD
Resumen Narrativo: SERVICIOS INSTITUCIONALES DE EDUCACIÓN SUPERIOR

Datos del indicador				Avances Trimestrales del indicador												Meta Anual Alcanzada		
				Meta Anual Programada			Trimestre 1		Trimestre 2		Trimestre 3		Trimestre 4					
Nombre del indicador	Método de cálculo	Sentido del indicador	Periodo de reporte de avance de metas	Meta Absoluta	Unidad de Medida Absoluta	Meta del Indicador (%)	Meta del indicador	Semáforo	Meta del indicador	Semáforo	Meta del indicador	Semáforo	Meta del indicador	Semáforo	Meta Absoluta	Unidad de Medida Absoluta	Semáforo del indicador	
PORCENTAJE DE ACTIVIDADES DE DIFUSIÓN REALIZADAS	PADR = (ADR/ADP) *100	ASCENDENTE	Trimestral	17.00		100.00	89.473624	VERDE	89.473594	VERDE	134.210392	VERDE	89.473594	VERDE				



Unidad Técnica de Evaluación del Desempeño

Reporte de Avance de Indicadores de Nivel Gestión Ejercicio Fiscal 2021



Unidad Responsable: 40 - Organismos Descentralizados
Unidad Presupuestal: 73 - Universidad Tecnológica Minera de Zimapán

Nivel: ACTIVIDAD
Resumen Narrativo: TRIMESTRE DE CONVENIOS DE COLABORACIÓN EN EDUCACIÓN SUPERIOR

Datos del Indicador				Meta Anual Programada		Avance Trimestrales del Indicador								Meta Anual Alcanzada			
						Trimestre 1		Trimestre 2		Trimestre 3		Trimestre 4					
Nombre del indicador	Método de cálculo	Sentido del indicador	Periodo de reporte de avance de metas	Meta Absoluta	Unidad de Medida Absoluta	Meta del Indicador (%)	Meta del indicador	Señalero	Meta del indicador	Señalero	Meta del indicador	Señalero	Meta del indicador	Señalero	Meta Absoluta	Unidad de Medida Absoluta	Señalero del indicador
PORCENTAJE DE CONVENIOS DE COLABORACIÓN EN EDUCACIÓN SUPERIOR FIRMADOS	PCCESF= (CF/CP) *100	ASCENDENTE	Trimestral	10.00		100.00	0.000000	ROJO	150.000000	VERDE	200.000000	VERDE	100.000000	VERDE			

Nivel: COMPONENTE
Resumen Narrativo: INSTRUMENTOS DE PLANEACIÓN Y EVALUACIÓN ESTRATÉGICA IMPLEMENTADOS

Datos del Indicador				Meta Anual Programada		Avance Trimestrales del Indicador								Meta Anual Alcanzada			
						Trimestre 1		Trimestre 2		Trimestre 3		Trimestre 4					
Nombre del indicador	Método de cálculo	Sentido del indicador	Periodo de reporte de avance de metas	Meta Absoluta	Unidad de Medida Absoluta	Meta del Indicador (%)	Meta del indicador	Señalero	Meta del indicador	Señalero	Meta del indicador	Señalero	Meta del indicador	Señalero	Meta Absoluta	Unidad de Medida Absoluta	Señalero del indicador
PORCENTAJE DE INSTRUMENTOS DE PLANEACIÓN Y EVALUACIÓN ESTRATÉGICA IMPLEMENTADOS	PIPEI = (IPEEI/ IPEEP) * 100	ASCENDENTE	Trimestral	9.00		0.00	100.000000	VERDE	100.000000	VERDE	100.000000	VERDE	100.000000	VERDE			

Nivel: ACTIVIDAD
Resumen Narrativo: GESTIÓN DE EVALUACIONES A LA INSTITUCIÓN DE EDUCACIÓN SUPERIOR

Datos del Indicador				Meta Anual Programada		Avance Trimestrales del Indicador								Meta Anual Alcanzada			
						Trimestre 1		Trimestre 2		Trimestre 3		Trimestre 4					
Nombre del indicador	Método de cálculo	Sentido del indicador	Periodo de reporte de avance de metas	Meta Absoluta	Unidad de Medida Absoluta	Meta del Indicador (%)	Meta del indicador	Señalero	Meta del indicador	Señalero	Meta del indicador	Señalero	Meta del indicador	Señalero	Meta Absoluta	Unidad de Medida Absoluta	Señalero del indicador
PORCENTAJE DE EVALUACIONES GESTIONADAS A INSTITUCIONES EDUCATIVAS DE NIVEL SUPERIOR	PEIGENS= (EIG/EIP) *100	ASCENDENTE	Trimestral	3.00		0.00	0.000000	SIN REPORTAR	0.000000	SIN REPORTAR	0.000000	SIN REPORTAR	33.333300	SIN REPORTAR			



Unidad Técnica de Evaluación del Desempeño

Reporte de Avance de Indicadores de Nivel Gestión
Ejercicio Fiscal 2021

Unidad Responsable: 40 - Organismos Descentralizados
Unidad Presupuestal: 73 - Universidad Tecnológica Minera de Zimapan

Nivel: ACTIVIDAD
Resumen Narrativo: EVALUACIÓN A DOCENTES DE COLONIAS RURALES

Datos del Indicador		Meta Anual Programada			Avance Trimestral del Indicador				Meta Anual Alcancada							
Nombre del indicador	Módulo de cálculo	Sentido del indicador	Periodo de reporte de avance de metas	Meta Alcanzada	Unidad de Medida Absoluta	Meta del Indicador (%)	Meta del Indicador	Sentido	Meta del Indicador	Sentido	Meta del Indicador	Sentido	Meta Alcanzada	Unidad de Medida Absoluta	Sentido del indicador	
PORCENTAJE DE EVALUACIONES A DOCENTES REALIZADAS	PEOR= (EOR/EDP) *100	ASCENDENTE	Trimestral	3.00		0.00	0.000000	SIN REPORTAR	100.000000	VERDE	100.000000	VERDE	100.000000	VERDE		

Nivel: ACTIVIDAD
Resumen Narrativo: IMPLEMENTACIÓN DE MÓDULO DE SISTEMAS DE INFORMACIÓN DE LA INSTITUCIÓN EDUCATIVA

Datos del Indicador		Meta Anual Programada			Avance Trimestral del Indicador				Meta Anual Alcancada							
Nombre del indicador	Módulo de cálculo	Sentido del indicador	Periodo de reporte de avance de metas	Meta Alcanzada	Unidad de Medida Absoluta	Meta del Indicador (%)	Meta del Indicador	Sentido	Meta del Indicador	Sentido	Meta del Indicador	Sentido	Meta Alcanzada	Unidad de Medida Absoluta	Sentido del indicador	
PORCENTAJE DE MÓDULOS DE SISTEMAS DE INFORMACIÓN IMPLEMENTADOS	PMSH= (MSH/MSRP) *100	ASCENDENTE	Trimestral	4.00		100.00	100.000000	VERDE	100.000000	VERDE	100.000000	VERDE	100.000000	VERDE		

Nivel: COMPONENTE
Resumen Narrativo: PROGRAMA DE GESTIÓN ADMINISTRATIVA DE LAS INSTITUCIONES DE EDUCACIÓN SUPERIOR SUBSIDIARIAS

Datos del Indicador		Meta Anual Programada			Avance Trimestral del Indicador				Meta Anual Alcancada							
Nombre del indicador	Módulo de cálculo	Sentido del indicador	Periodo de reporte de avance de metas	Meta Alcanzada	Unidad de Medida Absoluta	Meta del Indicador (%)	Meta del Indicador	Sentido	Meta del Indicador	Sentido	Meta del Indicador	Sentido	Meta Alcanzada	Unidad de Medida Absoluta	Sentido del indicador	
PORCENTAJE DE ACCIONES DEL PROGRAMA DE GESTIÓN ADMINISTRATIVA EJECUTADO	PPGAE= (APGAE/AP GAP) *100	ASCENDENTE	Trimestral	25.00		100.00	22.502500	VERDE	104.166666	VERDE	115.740000	VERDE	99.206425	VERDE		

Nivel: ACTIVIDAD
Resumen Narrativo: ORGANIZACIÓN DE SERVICIOS BÁSICOS DE EDUCACIÓN SUPERIOR

Datos del Indicador		Meta Anual Programada			Avance Trimestral del Indicador				Meta Anual Alcancada							
Nombre del indicador	Módulo de cálculo	Sentido del indicador	Periodo de reporte de avance de metas	Meta Alcanzada	Unidad de Medida Absoluta	Meta del Indicador (%)	Meta del Indicador	Sentido	Meta del Indicador	Sentido	Meta del Indicador	Sentido	Meta Alcanzada	Unidad de Medida Absoluta	Sentido del indicador	
PORCENTAJE DE SERVIDORES PÚBLICOS CAPACITADOS	PSPC= (JSPC/SPPC) *100	ASCENDENTE	Trimestral	3.00		100.00	0.000000	SIN REPORTAR	100.000000	VERDE	40.956925	SIN REPORTAR	0.000000	SIN REPORTAR	1.00	ROJO



Unidad Técnica de Evaluación del Desempeño

Reporte de Avance de Indicadores de Nivel Gestión Ejercicio Fiscal 2021



Unidad Responsable: 40 - Organismos Descentralizados
Unidad Presupuestal: 73 - Universidad Tecnológica Minera de Zimapan

Nivel: ACTIVIDAD
Resumen Narrativo: DESTINO DE EFECTOS EN INFRAESTRUCTURA DE EDUCACIÓN SUPERIOR

Datos del Indicador				Avances Trimestrales del Indicador												Meta Anual Alcanzada		
				Meta Anual Programada			Trimestre 1		Trimestre 2		Trimestre 3		Trimestre 4					
Nombre del Indicador	Método de cálculo	Sentido del indicador	Periodo de reporte de avance de meses	Meta Absoluta	Unidad de Medida Absoluta	Meta del Indicador (%)	Meta del Indicador	Semáforo	Meta del Indicador	Semáforo	Meta del Indicador	Semáforo	Meta del Indicador	Semáforo	Meta Absoluta	Unidad de Medida Absoluta	Semáforo del Indicador	
PORCENTAJE DE GESTIÓN DE INFRAESTRUCTURA REALIZADA	PGOR= (GIR/GIP) *100	ASCENDENTE	Trimestral	2.00		100.00	0.00000	SIN REPOR TAR	0.0000	SIN REPCR TAR	0.00000	SIN REPO RTAR	100.0	VERDE	1.00		ROJO	

Nivel: ACTIVIDAD
Resumen Narrativo: MANTENIMIENTO A LA INFRAESTRUCTURA FÍSICA EDUCATIVA DE EDUCACIÓN SUPERIOR

Datos del Indicador				Avances Trimestrales del Indicador												Meta Anual Alcanzada		
				Meta Anual Programada			Trimestre 1		Trimestre 2		Trimestre 3		Trimestre 4					
Nombre del Indicador	Método de cálculo	Sentido del indicador	Periodo de reporte de avance de meses	Meta Absoluta	Unidad de Medida Absoluta	Meta del Indicador (%)	Meta del Indicador	Semáforo	Meta del Indicador	Semáforo	Meta del Indicador	Semáforo	Meta del Indicador	Semáforo	Meta Absoluta	Unidad de Medida Absoluta	Semáforo del Indicador	
PORCENTAJE DE MANTENIMIENTOS REALIZADOS A LA INFRAESTRUCTURA FÍSICA EDUCATIVA	PMRIFE = (MR/ MP) * 100	ASCENDENTE	Trimestral	12.00		0.00	100.000	VERDE	100.00	VERDE	100.000	VERDE	100.0	VERDE				

Nivel: ACTIVIDAD
Resumen Narrativo: ADMINISTRACIÓN DE LOS RECURSOS HUMANOS, MATERIALES Y FINANCIEROS EN EDUCACIÓN SUPERIOR

Datos del Indicador				Avances Trimestrales del Indicador												Meta Anual Alcanzada		
				Meta Anual Programada			Trimestre 1		Trimestre 2		Trimestre 3		Trimestre 4					
Nombre del Indicador	Método de cálculo	Sentido del indicador	Periodo de reporte de avance de meses	Meta Absoluta	Unidad de Medida Absoluta	Meta del Indicador (%)	Meta del Indicador	Semáforo	Meta del Indicador	Semáforo	Meta del Indicador	Semáforo	Meta del Indicador	Semáforo	Meta Absoluta	Unidad de Medida Absoluta	Semáforo del Indicador	
PORCENTAJE DE INFORMES DE LA CUENTA PÚBLICA ENTREGADOS	PICPPE= (ICPE/ICPP) *100	ASCENDENTE	Trimestral	6.00		100.00	100.000	VERDE	100.00	VERDE	100.000	VERDE	100.0	VERDE				

Nota: La Meta Anual alcanzada se actualizará con los datos reportados de la Cuenta Pública



ANEXOS

25. RELACION DE BIENES MUEBLES E INMUEBLES QUE COMPONEN EL PATRIMONIO

UNIVERSIDAD TECNOLÓGICA AMERICANA ZIMAPAN
SITUACIÓN ACTUAL DEL INVENTARIO DE BIENES MUEBLES
LOCTURIBE - DICEMBRE 1993

NO.	NO. IN.	DESCRIPCION	UBICACION	MODELO	SEÑAL	PRECIO	VALOR	FECHA DE INGRESO	TIPO DE BIEN	CONDICION	USUARIO RESPONSABLE
1	11001	MAQUINARIA DE OFICINA
2	11002
3	11003
4	11004
5	11005
6	11006
7	11007
8	11008
9	11009
10	11010
11	11011
12	11012
13	11013
14	11014
15	11015
16	11016
17	11017
18	11018
19	11019
20	11020
21	11021
22	11022
23	11023
24	11024
25	11025
26	11026
27	11027
28	11028
29	11029
30	11030
31	11031
32	11032
33	11033
34	11034
35	11035
36	11036
37	11037
38	11038
39	11039
40	11040
41	11041
42	11042
43	11043
44	11044
45	11045
46	11046
47	11047
48	11048
49	11049
50	11050
51	11051
52	11052
53	11053
54	11054
55	11055
56	11056
57	11057
58	11058
59	11059
60	11060
61	11061
62	11062
63	11063
64	11064
65	11065
66	11066
67	11067
68	11068
69	11069
70	11070
71	11071
72	11072
73	11073
74	11074
75	11075



ROBERTO CASTILLO ANGELES

18	19	20	21	22	23	24	25	26	27	28	29	30	31	32	33	34	35	36	37	38	39	40	41	42	43	44	45	46	47	48	49	50	51	52	53	54	55	56	57	58	59	60	61	62	63	64	65	66	67	68	69	70	71	72	73	74	75	76	77	78	79	80	81	82	83	84	85	86	87	88	89	90	91	92	93	94	95	96	97	98	99	100
18	19	20	21	22	23	24	25	26	27	28	29	30	31	32	33	34	35	36	37	38	39	40	41	42	43	44	45	46	47	48	49	50	51	52	53	54	55	56	57	58	59	60	61	62	63	64	65	66	67	68	69	70	71	72	73	74	75	76	77	78	79	80	81	82	83	84	85	86	87	88	89	90	91	92	93	94	95	96	97	98	99	100



ROBERTO CASTILLO ANGELES

482	50008	NAVEGADOR	GARMIN	EXTREMO	200807103	1378.04	195	24-6-15	PROYECTOS	LABORATORIO DE MINERIA	MARCO ANTONIO GONZALEZCASTILLO
483	36008	PIEA ESTACIONO	ESTWING	2011	24130626213	460.00	195	24-6-15	PROYECTOS	LABORATORIO DE MINERIA	MARCO ANTONIO GONZALEZCASTILLO
						15,118.21					
SOFTWARE											
484	591001	SOFTWARE	WILUSUP1 CORPORATION	700-00976	MC000178577	15,118.21	500-B	24-6-15	PROYECTOS	SISTEMAS EDIFICIO 1	IVAN MANUEL MARTINEZ ROMAYEZ
						15,118.21					
VEHICULO											
485	341001	VEHICULO TSURU ROJO TIB EDP	NISSAN	2017	2H1E63157H030627	130,200.00	PA00004361	2006/2018	REMANENTE 2015	DIR. DE ADMÓN Y FIN.	MARCO A. BALANDRANO BENESES
						130,200.00					

Elaboró


 Juan Roberto Sanchez Zúñiga
 Jefe de Oficina de Maestría

Revisó


 L.C. Marco Antonio González Blandino
 Director de Administración y Finanzas



ROBERTO CASTILLO ANGELES

26. RELACIÓN DE CUENTAS BANCARIAS PRODUCTIVAS ESPECÍFICAS.

Universidad Tecnológica Minera de Zimapán



Relación de cuentas bancarias

Número de Cuenta Bancario	Institución Bancaria	Numero de contrato	Tipo de cuenta
0116274609	BBVA BANCOMER	0116274609	Productiva
0116232329	BBVA BANCOMER	0116232329	Productiva
0116274846	BBVA BANCOMER	0116274846	Productiva
0116275060	BBVA BANCOMER	0116275060	Productiva

C.P. MARCO ANTONIO BALANDRA NO MENESES
DIRECTOR DE ADMINISTRACION Y FINANZAS

MTR. JAVIER CABRERA FILOMENO
RECTOR UNIVERSIDAD TECNOLOGICA MINERA DE ZIMAPAN

Teléfono: 7711106864 Dirección: Cto Tulipanes Sur 132 2 Huatlico y Tulipán Ote Tulipanes II, C.P. 42185
Mineral de la Reforma, Hgo. Correo Electrónico: robert.castillo.angelles@gmail.com



ROBERTO CASTILLO ANGELES

27. RELACIÓN DE ESQUEMAS BURSÁTILES Y DE COBERTURAS FINANCIERAS.



Relación de esquemas bursátiles

Sin información que revelar

C.P. MARCO ANTONIO BALANDRANO MENESES
DIRECTOR DE ADMINISTRACION Y FINANZAS

MTRD. JAVIER CABRERA FLOMENO
RECTOR UNIVERSIDAD TECNOLÓGICA MINERA DE ZIMAPAN



ROBERTO CASTILLO ANGELES

UNIVERSIDAD TECNOLÓGICA MINERA DE ZIMAPÁN

EVALUACIÓN

28. INFORME DE LA EVALUACIÓN AL CONTROL INTERNO.

He llevado a cabo el estudio y evaluación del control interno de la Universidad Tecnológica Minera de Zimapán correspondiente al periodo del 01 al 31 de diciembre de 2021. El desarrollo e implementación del sistema de control interno es responsabilidad de la administración del organismo descentralizado, mi responsabilidad consiste en expresar una opinión sobre el mismo con base a los procedimientos de auditoría aplicados e informando debilidades a atender.

Para efectuar la revisión de control interno aplique un cuestionario al organismo descentralizado, basado en el Marco Integrado de Control Interno para el Sector Público del Estado de Hidalgo, con el objetivo de verificar el conocimiento de los lineamientos, políticas, reglamentos, códigos, manuales, catálogos, planes, programas, sistemas informáticos, y demás normativa interna del ente público, como respuesta a los distintos reactivos y componentes contenidos en dicho cuestionario, el organismo descentralizado proporcionó documentación suficiente para acreditar las afirmaciones respectivas.

Por lo anterior, informamos que el control interno de la Universidad Tecnológica Minera de Zimapán correspondiente al periodo del 01 al 31 de diciembre de 2021 no presentó debilidades representativas que no le permitieran llevar a cabo sus funciones y cumplimiento de objetivos.

Atentamente

Lic. en Ing. F.F. Roberto Castillo Ángeles
Prestador de Servicios Profesionales de Auditoría



ROBERTO CASTILLO ANGELES

29. INFORME SOBRE LA APLICACIÓN DE LA GUÍA DE REVISIÓN PARA EL CUMPLIMIENTO DE LA LGCG Y LOS DOCUMENTOS EMITIDOS POR EL CONAC.

Con base en la información disponible, proporcionada por la Universidad Tecnológica Minera de Zimapán, y consistente en comunicación oficial emitida por parte de la Unidad de Contabilidad Gubernamental y de la Secretaría Técnica del Consejo Nacional de Armonización Contable (CONAC), así como del Consejo de Armonización Contable del Estado de Hidalgo (CACEH), relacionada a las evaluaciones a los entes públicos del Estado sobre los avances en materia de armonización contable que se aplican de manera trimestral a través de la plataforma tecnológica denominada "Sistema de Evaluaciones de la Armonización Contable (SEVAC)", correspondientes a los trimestres del ejercicio 2021, se tuvo de conocimiento que debido a la emergencia sanitaria ocasionada por el coronavirus (COVID-19) y atendiendo a las afectaciones en las actividades a los entes públicos obligados a evaluarse en el avance de la armonización contable y de las Entidades de Fiscalización Superior de las Entidades Federativas que afectan su actividad de supervisión de la evaluación, la Secretaría Técnica del CONAC informó que por única ocasión se otorgaron prórrogas para dichas evaluaciones, por lo que a la fecha del presente dictamen no se contó con los elementos necesarios para informar sobre la aplicación de la guía de revisión para el cumplimiento de la Ley General de Contabilidad Gubernamental y los documentos emitidos por el Consejo Nacional de Armonización Contable (CONAC).

Atentamente

Lic. en Ing. F.F. Roberto Castillo Ángeles
Prestador de Servicios Profesionales de Auditoría



ROBERTO CASTILLO ANGELES

30. INFORME SOBRE EL CUMPLIMIENTO DEL ANEXO 1 Y ANEXO 3 DE LOS CRITERIOS PARA LA ELABORACIÓN Y PRESENTACIÓN HOMOGÉNEA DE LA INFORMACIÓN FINANCIERA Y DE LOS FORMATOS A QUE HACE REFERENCIA LA LEY DE DISCIPLINA FINANCIERA DE LAS ENTIDADES FEDERATIVAS Y LOS MUNICIPIOS.

Con motivo de la revisión efectuado a los formatos previstos en el Anexo 1 y Anexo 3 de la Ley de Disciplina Financiera de las Entidades Federativas y los Municipios emitidos por la Universidad Tecnológica Minera de Zimapán, correspondientes al periodo del 01 de enero al 31 de diciembre de 2021, denominados: Estado de Situación Financiera Detallado, Informe Analítico de la Deuda Pública y Otros Pasivos, Informe Analítico de Obligaciones Diferentes de Financiamientos, Balance Presupuestario, Estado Analítico de Ingresos Detallado, Estado Analítico del Ejercicio del Presupuesto de Egresos Detallado (Clasificación por Objeto del Gasto), Estado Analítico del Ejercicio del Presupuesto de Egresos Detallado (Clasificación Administrativa), Estado Analítico del Ejercicio del Presupuesto de Egresos Detallado (Clasificación Funcional), Estado Analítico del Ejercicio del Presupuesto de Egresos Detallado (Clasificación de Servicios Personales por Categoría), Proyecciones y Resultados de Ingresos y Egresos e Informe sobre Estudios Actuariales, y Guía de Cumplimiento de la citada ley, verifique que la publicación de la información antes referida, se encuentra en la página oficial de internet del ente público con la característica de dato abierto, a través de la dirección: <https://www.utmz.edu.mx/>

Hago mención que la información antes descrita es responsabilidad de quien la emite y que mi compromiso como prestador de servicios profesionales consiste en informar sobre el cumplimiento de la misma con base en el análisis de auditoría realizado conforme a lo dispuesto en la Ley de Disciplina Financiera de las Entidades Federativas y los Municipios, así como las Normas Profesionales de Auditoría del Sistema Nacional de Fiscalización, y supletoriamente las Normas Internacionales de Contabilidad para el Sector Público.

Atentamente

Lic. en Ing. F.F. Roberto Castillo Ángeles
Prestador de Servicios Profesionales de Auditoría



ROBERTO CASTILLO ANGELES

ANEXO 1.

ESTADO DE SITUACIÓN FINANCIERA DETALLADO.

Universidad Tecnológica Minera de Zimapan (a) Estado de Situación Financiera Detallado - LDF Al 31 de diciembre de 2020 y al 31 de Diciembre de 2019 (b) (PESOS)					
Concepto (c)	2021 (d)	31 de diciembre de 2020 (e)	Concepto (c)	2021 (d)	31 de diciembre de 2020 (e)
ACTIVO			PASIVO		
Activo Circulante			Activo Circulante		
a. Efectivo y Equivalentes (a1+a2+a3+a4+a5+a6+a7)	3,634,454	3,313,955	a. Cuentas por Pagar a Corto Plazo (a1+a2+a3+a4+a5+a6+a7+a8)	1,076,478	1,499,442
a1) Efectivo	0	0	a1) Servicios Personales por Pagar a Corto Plazo	263,418	146,214
a2) Bancos, Tesorería	3,634,454	3,313,955	a2) Proveedores por Pagar a Corto Plazo	376,734	920,003
a3) Bancos, Dependencias y Otros	0	0	a3) Contratistas por Obras Públicas por Pagar a Corto Plazo	0	0
a4) Inversiones Temporales (Plazo 3 meses)	0	0	a4) Participaciones y Aportaciones por Pagar a Corto Plazo	0	0
a5) Fondos con Afectación Específica	0	0	a5) Transferencias Otorgadas por Pagar a Corto Plazo	0	0
a6) Depósitos de Fondos de Terceros en Garantía y/o Administración	0	0	a6) Intereses, Comisiones y Otros Gastos de la Deuda Pública por Pagar a Corto Plazo	0	0
a7) Otros Efectivos y Equivalentes	0	0	a7) Retenciones y Contribuciones por Pagar a Corto Plazo	485,570	433,355
b. Derechos a Recibir Efectivo o Equivalentes (b1+b2+b3+b4+b5+b6+b7)	168,526	698,360	a8) Devoluciones de la Ley de Ingresos por Pagar a Corto Plazo	0	0
b1) Inversiones Financieras de Corto Plazo	0	0	a9) Otras Cuentas por Pagar a Corto Plazo	10,756	4,111
b2) Cuentas por Cobrar a Corto Plazo	223,408	363,224	b. Documentos por Pagar a Corto Plazo (b1+b2+b3)	0	0
b3) Deudores Diversos por Cobrar a Corto Plazo	0	10	b1) Documentos Comerciales por Pagar a Corto Plazo	0	0
b4) Ingresos por Recuperar a Corto Plazo	335,117	335,117	b2) Documentos con Contratistas por Obras Públicas por Pagar a Corto Plazo	0	0
b5) Deudores por Artículos de la Tesorería a Corto Plazo	0	0	b3) Otros Documentos por Pagar a Corto Plazo	0	0
b6) Préstamos Otorgados a Corto Plazo	0	0	c. Porción a Corto Plazo de la Deuda Pública a Largo Plazo (c1+c2)	0	0
b7) Otros Derechos a Recibir Efectivo o Equivalentes a Corto Plazo	0	0	c1) Porción a Corto Plazo de la Deuda Pública	0	0
c. Derechos a Recibir Bienes o Servicios (c1+c2+c3+c4+c5)	0	0	c2) Porción a Corto Plazo de Arrendamiento Financiero	0	0
c1) Anticipo a Proveedores por Adquisición de Bienes y Prestación de Servicios a Corto Plazo	0	0	d. Títulos y Valores a Corto Plazo	0	0
c2) Anticipo a Proveedores por Adquisición de Bienes Inmuebles y Muebles a Corto Plazo	0	0	e. Pasivos Diferidos a Corto Plazo (e1+e2+e3)	0	0
c3) Anticipo a Proveedores por Adquisición de Bienes Intangibles a Corto Plazo	0	0	e1) Ingresos Cobrados por Adelantado a Corto Plazo	0	0
c4) Anticipo a Contratistas por Obras Públicas a Corto Plazo	0	0	e2) Intereses Cobrados por Adelantado a Corto Plazo	0	0
c5) Otros Derechos a Recibir Bienes o Servicios a Corto Plazo	0	0	e3) Otros Pasivos Diferidos a Corto Plazo	0	0
d. Inventarios (d1+d2+d3+d4+d5)	0	0	f. Fondos y Bienes de Terceros en Garantía y/o Administración a Corto Plazo (f1+f2+f3+f4+f5+f6)	0	0
d1) Inventario de Mercancías para Venta	0	0	f1) Fondos en Garantía a Corto Plazo	0	0
d2) Inventario de Mercancías Terminadas	0	0	f2) Fondos en Administración a Corto Plazo	0	0
d3) Inventario de Mercancías en Proceso de Elaboración	0	0	f3) Fondos Contingentes a Corto Plazo	0	0
d4) Inventario de Materias Primas, Materiales y Suministros para Producción	0	0	f4) Fondos de Fideicomisos, Mandatos y Contratos Análogos a Corto Plazo	0	0
d5) Bienes en Tránsito	0	0	f5) Otros Fondos de Terceros en Garantía y/o Administración a Corto Plazo	0	0
e. Almacenes	0	0	f6) Valores y Bienes en Garantía a Corto Plazo	0	0
f. Estimación por Pérdida o Deterioro de Activos Circulantes (f1+f2)	0	0	g. Provisiones a Corto Plazo (g1+g2+g3)	0	0
f1) Estimación para Cuentas Incobrables por Derechos a Recibir Efectivo o Equivalentes	0	0	g1) Provisión para Demandas y Juicios a Corto Plazo	0	0
f2) Estimación por Deterioro de Inventarios	0	0	g2) Provisión para Contingencias a Corto Plazo	0	0
g. Otros Activos Circulantes (g1+g2+g3+g4)	84,176	84,176	g3) Otras Provisiones a Corto Plazo	0	0
g1) Valores en Garantía	84,176	84,176	g4) Otros Pasivos a Corto Plazo (h1+g2+h3)	0	0
g2) Bienes en Garantía (excluye depósitos de fondos)	0	0	h1) Ingresos por Clasificar	0	0
g3) Bienes Devueltos de Embargos, Decomisos, Asecuramientos y Dación en Pago	0	0	h2) Recuperación por Retropagar	0	0
g4) Adquisición con Fondos de Terceros	0	0	h3) Otros Pasivos Circulantes	0	0
IA. Total de Activos Circulantes (IA = a + b + c + d + e + f + g)	4,297,156	4,096,111	IA. Total de Pasivos Circulantes (IA = a + b + c + d + e + f + g + h)	1,076,478	1,499,442
Activo No Circulante			Pasivo No Circulante		
a. Inversiones Financieras a Largo Plazo	0	0	a. Cuentas por Pagar a Largo Plazo	0	0
b. Derechos a Recibir Efectivo o Equivalentes a Largo Plazo	0	0	b. Documentos por Pagar a Largo Plazo	0	0
c. Bienes Inmuebles, Infraestructura y Construcciones en Proceso	0	0	c. Deuda Pública a Largo Plazo	0	0
d. Bienes Muebles	914,594	914,594	d. Pasivos Diferidos a Largo Plazo	0	0
e. Activos Intangibles	18,118	18,118	e. Fondos y Bienes de Terceros en Garantía y/o Administración a Largo Plazo	0	0
f. Depreciación, Deterioro y Amortización Acumulada de Bienes	-329,087	-293,987	f. Provisiones a Largo Plazo	0	0
g. Activos Diferidos	0	0	IB. Total de Pasivos No Circulantes (IB = a + b + c + d + e + f)	0	0
h. Estimación por Pérdida o Deterioro de Activos No Circulantes	0	0	II. Total del Pasivo (II = IA + IB)	1,076,478	1,499,442
i. Otros Activos no Circulantes	0	0	HACIENDA PÚBLICA/PATRIMONIO		
IB. Total de Activos No Circulantes (IB = a + b + c + d + e + f + g + h + i)	603,626	678,725	IIA. Hacienda Pública/Patrimonio Contribuido (IIA = a + b + c)	340,274	340,274
I. Total del Activo (I = IA + IB)	4,860,781	4,774,837	a. Aportaciones	0	0
			b. Donaciones de Capital	0	0
			c. Actualización de la Hacienda Pública/Patrimonio	340,274	340,274
			IIIB. Hacienda Pública/Patrimonio Generado (IIIB = a + b + c + d + e)	3,444,395	2,950,985
			a. Resultados del Ejercicio (Promo/ Desahorro)	882,968	465,967
			b. Resultados de Ejercicios Anteriores	2,561,428	2,524,019
			c. Revaluas	0	0
			d. Reservas	0	0
			e. Rectificaciones de Resultados de Ejercicios Anteriores	0	0
			IIIC. Exceso o Insuficiencia en la Actualización de la Hacienda Pública/Patrimonio (IIIC = a + b)	0	0
			a. Resultado por Posición Monetaria	0	0
			b. Resultado por Tenencia de Activos no Monetarios	0	0
			III. Total Hacienda Pública/Patrimonio (III = IIA + IIIB + IIIC)	3,784,669	3,330,860
			IV. Total del Pasivo y Hacienda Pública/Patrimonio (IV = II + III)	4,861,147	4,830,302

C.P. ROBERTO ANTONIO BALANDRANO MENENDES
DIRECTOR DE ADMINISTRACIÓN Y FINANZAS

RODRIGO JAVIER CABRERA FLORES
RECTOR UNIVERSIDAD TECNOLÓGICA MINERA DE ZIMAPAN



ROBERTO CASTILLO ANGELES

INFORME ANALÍTICO DE LA DEUDA PÚBLICA Y OTROS PASIVOS.

Universidad Tecnológica Minera de Zimapan (a)							
Informe Analítico de la Deuda Pública y Otros Pasivos - LDF							
Del 1 de Enero al 31 de Diciembre de 2021 (b)							
(PESOS)							
Denominación de la Deuda Pública y Otros Pasivos (c)	Saldo al 31 de diciembre de 2020 (d)	Disposiciones del Periodo (e)	Amortizaciones del Periodo (f)	Revaluaciones, Rectificaciones y Otros Ajustes (g)	Saldo Final del Periodo (h) h=d+e-f+g	Pago de intereses del Periodo (i)	Pago de Comisiones y demás costos asociados durante el Periodo (j)
1. Deuda Pública (1=A+B)	0	0	0	0	0	0	0
A. Corto Plazo (A=a1+a2+a3)	0	0	0	0	0	0	0
a1) Instituciones de Crédito	0	0	0	0	0	0	0
a2) Títulos y Valores	0	0	0	0	0	0	0
a3) Arrendamientos Financieros	0	0	0	0	0	0	0
B. Largo Plazo (B=b1+b2+b3)	0	0	0	0	0	0	0
b1) Instituciones de Crédito	0	0	0	0	0	0	0
b2) Títulos y Valores	0	0	0	0	0	0	0
b3) Arrendamientos Financieros	0	0	0	0	0	0	0
2. Otros Pasivos	1,519,077				1,096,112		
3. Total de la Deuda Pública y Otros Pasivos	1,519,077	0	0	0	1,096,112	0	0
4. Deuda Contingente 1 (informativo)	0	0	0	0	0	0	0
A. Deuda Contingente 1	0				0		
B. Deuda Contingente 2	0				0		
C. Deuda Contingente XX	0				0		
5. Valor de Instrumentos Bono Cupón Cero 2 (informativo)	0	0	0	0	0	0	0
A. Instrumento Bono Cupón Cero 1	0				0		
B. Instrumento Bono Cupón Cero 2	0				0		
C. Instrumento Bono Cupón Cero XX	0				0		

1. Se refiere a cualquier financiamiento en fuerte o garantía de pago definida, que sea asumida de manera voluntaria o subsidiaria por las Entidades Federativas con sus Municipios, gobiernos descentralizados y empresas de participación estatal mayoritaria y Municipios, locales o municipales, y por los Municipios con sus respectivos gobiernos descentralizados y empresas de participación municipal mayoritaria.

2. Se refiere al valor del Bono Cupón Cero que representa el pago de los créditos asociados al mismo (Activo).

Obligaciones a Corto Plazo (k)	Monto Contratado (l)	Plazo Pactado (m)	Tasa de Interés (n)	Comisiones y Costos Relacionados (o)	Tasa Efectiva (p)
6. Obligaciones a Corto Plazo (informativo)	0	0	0	0	0
A. Crédito 1					
B. Crédito 2					
C. Crédito XX					

C.P. MARCO ANTONIO BALANZANO MÉNDEZ
DIRECTOR DE ADMINISTRACIÓN Y FINANZAS

MTR. JAVIER CARRERA FLOREÑO
RECTOR UNIVERSIDAD TECNOLÓGICA MINERA DE ZIMAPAN



ROBERTO CASTILLO ANGELES

INFORME ANALÍTICO DE OBLIGACIONES DIFERENTES DE FINANCIAMIENTOS.

Universidad Tecnológica Minera de Zimapan (e)										
Informe Analítico de Obligaciones Diferentes de Financiamientos - LDF										
Del 1 de Enero al 31 de Diciembre de 2021 (b)										
(PESOS)										
Denominación de las Obligaciones Diferentes de Financiamiento (c)	Fecha del Contrato (d)	Fecha de inicio de operación del proyecto (e)	Fecha de vencimiento (f)	Monto de la inversión pactado (g)	Plazo pactado (h)	Monto promedio mensual del pago de la contraprestación (i)	Monto promedio mensual del pago de la inversión correspondiente al pago de inversión (j)	Monto pagado de la inversión al XX de XXXX de 20XX (k)	Monto pagado de la inversión actualizado al XX de XXXX de 20XX (l)	Saldo pendiente por pagar de la inversión al XX de XXXX de 20XX (m = g - l)
A. Asociaciones Público Privadas (APP's) (A=a+b+c+d)										
a) APP 1										
b) APP 2										
c) APP 3										
d) APP XX										
B. Otros Instrumentos (B=a+b+c+d)										
a) Otro Instrumento 1										
b) Otro Instrumento 2										
c) Otro Instrumento 3										
d) Otro Instrumento XX										
C. Total de Obligaciones Diferentes de Financiamiento (C=A+B)										

C.P. MARCO ANTONIO BALADRADO FERRERAS
DIRECTOR DE ADMINISTRACIÓN Y FINANZAS

MTRD. JAVIER CARRERA FLORES
RECTOR UNIVERSIDAD TECNOLÓGICA MINERA DE ZIMAPAN



ROBERTO CASTILLO ANGELES

BALANCE PRESUPUESTARIO.

Universidad Tecnológica Minera de Zimapán (a) Balance Presupuestario - LDF Del 1 de Enero al 31 de Diciembre de 2021 (b) (PESOS)			
---	--	--	--

Concepto (c)	Estimado/ Aprobado (d)	Devengado	Recaudado/ Pagado
A. Ingresos Totales (A = A1+A2+A3)	3,533,002	2,637,703	2,637,703
A1. Ingresos de Libre Disposición	3,533,002	2,637,703	2,637,703
A2. Transferencias Federales Etiquetadas			
A3. Financiamiento Neto	0	0	0
B. Egresos Presupuestarios¹ (B = B1+B2)	19,154,347	15,475,185	14,826,674
B1. Gasto No Etiquetado (sin incluir Amortización de la Deuda Pública)	3,533,002	2,538,838	2,457,478
B2. Gasto Etiquetado (sin incluir Amortización de la Deuda Pública)	15,621,345	12,936,347	12,369,196
C. Remanentes del Ejercicio Anterior (C = C1 + C2)	0	0	0
C1. Remanentes de Ingresos de Libre Disposición aplicados en el periodo			
C2. Remanentes de Transferencias Federales Etiquetadas aplicados en el periodo			
I. Balance Presupuestario (I = A - B + C)	-15,621,345	-12,837,482	-12,188,971
II. Balance Presupuestario sin Financiamiento Neto (II = I - A3)	-15,621,345	-12,837,482	-12,188,971
III. Balance Presupuestario sin Financiamiento Neto y sin Remanentes del Ejercicio Anterior (III= II - C)	-15,621,345	-12,837,482	-12,188,971

Concepto	Aprobado	Devengado	Pagado
E. Intereses, Comisiones y Gastos de la Deuda (E = E1+E2)	0	0	0
E1. Intereses, Comisiones y Gastos de la Deuda con Gasto No Etiquetado			
E2. Intereses, Comisiones y Gastos de la Deuda con Gasto Etiquetado			
IV. Balance Primario (IV = III - E)	-15,621,345	-12,837,482	-12,188,971

Concepto	Estimado/ Aprobado	Devengado	Recaudado/ Pagado
F. Financiamiento (F = F1 + F2)	0	0	0
F1. Financiamiento con Fuente de Pago de Ingresos de Libre Disposición			
F2. Financiamiento con Fuente de Pago de Transferencias Federales Etiquetadas			
G. Amortización de la Deuda (G = G1 + G2)	0	0	0
G1. Amortización de la Deuda Pública con Gasto No Etiquetado			
G2. Amortización de la Deuda Pública con Gasto Etiquetado			
A3. Financiamiento Neto (A3 = F - G)	0	0	0

Concepto	Estimado/ Aprobado	Devengado	Recaudado/ Pagado
A1. Ingresos de Libre Disposición	3,533,002	2,637,703	2,637,703
A3.1 Financiamiento Neto con Fuente de Pago de Ingresos de Libre Disposición (A3.1 = F1 - G1)	0	0	0
F1. Financiamiento con Fuente de Pago de Ingresos de Libre Disposición	0	0	0
G1. Amortización de la Deuda Pública con Gasto No Etiquetado	0	0	0
B1. Gasto No Etiquetado (sin incluir Amortización de la Deuda Pública)	3,533,002	2,538,838	2,457,478
C1. Remanentes de Ingresos de Libre Disposición aplicados en el periodo		0	0
V. Balance Presupuestario de Recursos Disponibles (V = A1 + A3.1 - B1 + C1)	0	98,865	180,225
VI. Balance Presupuestario de Recursos Disponibles sin Financiamiento Neto (VI = V - A3.1)	0	98,865	180,225



ROBERTO CASTILLO ANGELES

Concepto	Estimado/ Aprobado	Devengado	Recaudado/ Pagado
A2. Transferencias Federales Etiquetadas	0	0	0
A3.2 Financiamiento Neto con Fuente de Pago de Transferencias Federales Etiquetadas (A3.2 = F2 - G2)	0	0	0
F2. Financiamiento con Fuente de Pago de Transferencias Federales Etiquetadas	0	0	0
G2. Amortización de la Deuda Pública con Gasto Etiquetado	0	0	0
B2. Gasto Etiquetado (sin incluir Amortización de la Deuda Pública)	15,621,345	12,936,347	12,369,196
C2. Remanentes de Transferencias Federales Etiquetadas aplicados en el periodo		0	0
VII. Balance Presupuestario de Recursos Etiquetados (VII = A2 + A3.2 - B2 + C2)	-15,621,345	-12,936,347	-12,369,196
VIII. Balance Presupuestario de Recursos Etiquetados sin Financiamiento Neto (VIII = VII - A3.2)	-15,621,345	-12,936,347	-12,369,196

C.P. MARCO ANTONIO BALANDRANO MENESES
DIRECTOR DE ADMINISTRACIÓN Y FINANZAS

MTRD. JAMIER CABRERA FILOMENO
RECTOR UNIVERSIDAD TECNOLÓGICA MINERA DE ZIMAPAN



ROBERTO CASTILLO ANGELES

ESTADO ANALÍTICO DE INGRESOS DETALLADO.

Universidad Tecnológica Minera de Zimapán (a) Estado Analítico de Ingresos Detallado - LDF Del 1 de Enero al 31 de Diciembre de 2021 (b) (PESOS)						
Concepto (c)	Ingreso					Diferencia (e)
	Estimado (d)	Ampliaciones/ (Reducciones)	Modificado	Devengado	Recaudado	
Ingresos de Libre Disposición						
A. Impuestos			0			0
B. Cuotas y Aportaciones de Seguridad Social			0			0
C. Contribuciones de Mejoras			0			0
D. Derechos			0			0
E. Productos			0			0
F. Aprovechamientos			0			0
G. Ingresos por Ventas de Bienes y Prestación Servicios	3,533,002	-895,299	2,637,703	2,637,703	2,637,703	-895,299
H. Participaciones	0	0	0	0	0	0
(H)=h1+h2+h3+h4+h5+h6+h7+h8+h9+h10+h11)						
h1) Fondo General de Participaciones			0			0
h2) Fondo de Fomento Municipal			0			0
h3) Fondo de Fiscalización y Recaudación			0			0
h4) Fondo de Compensación			0			0
h5) Fondo de Extracción de Hidrocarburos			0			0
h6) Impuesto Especial Sobre Producción y Servicios			0			0
h7) 0.136% de la Recaudación Federal Participable			0			0
h8) 3.17% Sobre Extracción de Petróleo			0			0
h9) Gasolinas y Diésel			0			0
h10) Fondo del Impuesto Sobre la Renta			0			0
h11) Fondo de Estabilización de los Ingresos de las Entidades Federativas			0			0
I. Incentivos Derivados de la Colaboración Fiscal (I)=i1+i2+i3+i4+i5)	0	0	0	0	0	0
i1) Tenencia o Uso de Vehículos			0			0
i2) Fondo de Compensación ISAN			0			0
i3) Impuesto Sobre Automóviles Nuevos			0			0
i4) Fondo de Compensación de Repuestos Intermedios			0			0
i5) Otros Incentivos Económicos			0			0
J. Transferencias y Asignaciones			0			0
K. Convenios	0	0	0	0	0	0
k1) Otros Convenios y Subsidios			0			0
L. Otros Ingresos de Libre Disposición (L)=l1+l2)	0	0	0	0	0	0
l1) Participaciones en Ingresos Locales			0			0
l2) Otros Ingresos de Libre Disposición			0			0
I. Total de Ingresos de Libre Disposición (I)=A+B+C+D+E+F+G+H+I+J+K+L)	3,533,002	-895,299	2,637,703	2,637,703	2,637,703	-895,299
Ingresos Excedentes de Ingresos de Libre Disposición						
Transferencias Federales Etiquetadas						
A. Aportaciones (A=a1+a2+a3+a4+a5+a6+a7+a8)	0	0	0	0	0	0
a1) Fondo de Aportaciones para la Nómina Educativa y Gasto Operativo			0			0
a2) Fondo de Aportaciones para los Servicios de Salud			0			0
a3) Fondo de Aportaciones para la Infraestructura Social			0			0
a4) Fondo de Aportaciones para el Fortalecimiento de los Municipios y de las Demarcaciones Territoriales del Distrito Federal			0			0
a5) Fondo de Aportaciones Múltiples			0			0
a6) Fondo de Aportaciones para la Educación Tecnológica y de Adultos			0			0
a7) Fondo de Aportaciones para la Seguridad Pública de los Estados y del Distrito Federal			0			0
a8) Fondo de Aportaciones para el Fortalecimiento de las Entidades Federativas			0			0
B. Convenios (B=b1+b2+b3+b4)	0	0	0	0	0	0
b1) Convenios de Protección Social en Salud			0			0
b2) Convenios de Descentralización			0			0
b3) Convenios de Reasignación			0			0
b4) Otros Convenios y Subsidios			0			0
C. Fondos Distintos de Aportaciones (C=c1+c2)	0	0	0	0	0	0
c1) Fondo para Entidades Federativas y Municipios Productores de Hidrocarburos			0			0
c2) Fondo Minero			0			0
D. Transferencias, Asignaciones, Subsidios y Subvenciones,			0			0
y Pensiones y Jubilaciones			0			0
E. Otras Transferencias Federales Etiquetadas			0			0
II. Total de Transferencias Federales Etiquetadas (II = A + B + C + D + E)	0	0	0	0	0	0
III. Ingresos Derivados de Financiamientos (III = A)	0	0	0	0	0	0
A. Ingresos Derivados de Financiamientos			0			0



ROBERTO CASTILLO ANGELES

Universidad Tecnológica Minera de Zimapan (a) Estado Analítico de Ingresos Detallado - LDF Del 1 de Enero al 31 de Diciembre de 2021 (b) (PESOS)						
Concepto (c)	Ingreso					Diferencia (e)
	Estimado (d)	Ampliaciones/ (Reducciones)	Modificado	Devengado	Recaudado	
IV. Total de Ingresos (IV = I + II + III)	3,533,602	-895,299	2,637,703	2,637,703	2,637,703	-895,299
Datos Informativos						
1. Ingresos Derivados de Financiamientos con Fuente de Pago de Ingresos de Libre Disposición			0			0
2. Ingresos Derivados de Financiamientos con Fuente de Pago de Transferencias Federales Etiquetadas			0			0
3. Ingresos Derivados de Financiamientos (3 = 1 + 2)	0	0	0	0	0	0

C.P. MARCO ANTONIO BALANDRANO MEJIAS
DIRECTOR DE ADMINISTRACION Y FINANZAS

MTR. JAVIER CABRERA FLORENO
RECTOR UNIVERSIDAD TECNOLÓGICA MINERA DE ZIMAPAN



ROBERTO CASTILLO ANGELES

ESTADO ANALÍTICO DEL EJERCICIO DEL PRESUPUESTO DE EGRESOS DETALLADO (CLASIFICACIÓN POR OBJETO DEL GASTO)

Unidad Tecnológica Minera de Zimapan (a) Estado Analítico del Ejercicio del Presupuesto de Egresos Detallado - LDF Clasificación por Objeto del Gasto (Capítulo y Concepto) Del 1 de Enero al 31 de Diciembre de 2021 (b) (PESOS)						
Concepto (c)	Egresos					Subejercicio (e)
	Aprobado (d)	Ampliaciones/ (Reducciones)	Modificado	Devengado	Pagado	
I. Gasto No Etiquetado (I=A+B+C+D+E+F+G+H+I)	3,533,002	-895,299	2,637,703	2,538,838	2,457,478	98,865
A. Servicios Personales (A=a1+a2+a3+a4+a5+a6+a7)	468,520	-9,814	458,706	458,706	458,706	0
a1) Remuneraciones al Personal de Carácter Permanente			0	0	0	0
a2) Remuneraciones al Personal de Carácter Transitorio			0	0	0	0
a3) Remuneraciones Adicionales y Especiales	468,520	-9,814	458,706	458,706	458,706	0
a4) Seguridad Social			0	0	0	0
a5) Otras Prestaciones Sociales y Económicas			0	0	0	0
a6) Previsiones			0	0	0	0
a7) Pago de Estímulos a Servidores Públicos			0	0	0	0
B. Materiales y Suministros (B=b1+b2+b3+b4+b5+b6+b7+b8+b9)	585,010	-35,591	549,419	539,877	531,890	9,542
b1) Materiales de Administración, Emisión de Documentos y Artículos Oficiales	165,034	32,948	197,982	197,738	192,738	245
b2) Alimentos y Utensilios	64,000	-37,935	26,065	26,065	26,065	0
b3) Materiales Primas y Materiales de Producción y Comercialización			0	0	0	0
b4) Materiales y Artículos de Construcción y de Reparación	12,800	75,656	88,456	87,162	87,162	1,293
b5) Productos Químicos, Farmacéuticos y de Laboratorio	20,000	-20,000	17,980	16,358	16,358	1,622
b6) Combustibles, Lubricantes y Aditivos	210,000	-91,681	118,319	118,319	116,925	0
b7) Vestuario, Blancos, Prendas de Protección y Artículos Deportivos	86,000	-72,823	13,377	7,377	7,377	6,000
b8) Materiales y Suministros Para Seguridad			0	0	0	0
b9) Herramientas, Refacciones y Accesorios Menores	27,176	60,064	87,240	86,857	85,255	382
C. Servicios Generales (C=c1+c2+c3+c4+c5+c6+c7+c8+c9)	2,479,472	-849,894	1,629,578	1,540,255	1,466,882	89,323
c1) Servicios Básicos	299,760	-22,736	277,024	268,376	268,376	8,648
c2) Servicios de Arrendamiento	359,378	-226,840	132,538	126,437	126,437	6,101
c3) Servicios Profesionales, Científicos, Técnicos y Otros Servicios	534,060	-50,732	483,328	477,067	476,312	6,261
c4) Servicios Financieros, Bancarios y Comerciales	107,500	0	107,500	86,008	86,008	21,492
c5) Servicios de Instalación, Reparación, Mantenimiento y Conservación	71,000	-29,615	41,385	41,385	37,126	0
c6) Servicios de Comunicación Social y Publicidad	120,000	1,839	121,839	103,868	103,868	17,970
c7) Servicios de Traslado y Viáticos	123,000	-108,062	14,938	14,938	14,938	0
c8) Servicios Oficiales	147,000	-128,491	18,509	18,509	18,509	0
c9) Otros Servicios Generales	717,774	-285,266	432,508	403,667	335,308	28,841
D. Transferencias, Asignaciones, Subsidios y Otras Ayudas (D=d1+d2+d3+d4+d5+d6+d7+d8+d9)	0	0	0	0	0	0
d1) Transferencias Internas y Asignaciones al Sector Público			0	0	0	0
d2) Transferencias al Resto del Sector Público			0	0	0	0
d3) Subsidios y Subvenciones			0	0	0	0
d4) Ayudas Sociales			0	0	0	0
d5) Pensiones y Jubilaciones			0	0	0	0
d6) Transferencias a Fideicomisos, Mandatos y Otros Análogos			0	0	0	0
d7) Transferencias a la Seguridad Social			0	0	0	0
d8) Donativos			0	0	0	0
d9) Transferencias al Exterior			0	0	0	0
E. Bienes Muebles, Inmuebles e Intangibles (E=e1+e2+e3+e4+e5+e6+e7+e8+e9)	0	0	0	0	0	0
e1) Mobiliario y Equipo de Administración			0	0	0	0
e2) Mobiliario y Equipo Educativo y Recreativo			0	0	0	0
e3) Equipo e Instrumental Médico y de Laboratorio			0	0	0	0
e4) Vehículos y Equipo de Transporte			0	0	0	0
e5) Equipo de Defensa y Seguridad			0	0	0	0
e6) Maquinaria, Otros Equipos y Herramientas			0	0	0	0
e7) Activos Biológicos			0	0	0	0
e8) Bienes Inmuebles			0	0	0	0
e9) Activos Intangibles			0	0	0	0
F. Inversión Pública (F=f1+f2+f3)	0	0	0	0	0	0
f1) Otra Pública en Bienes de Dominio Público			0	0	0	0
f2) Otra Pública en Bienes Propios			0	0	0	0
f3) Proyectos Productivos y Acciones de Fomento			0	0	0	0
G. Inversiones Financieras y Otras Provisiones (G=g1+g2+g3+g4+g5+g6+g7)	0	0	0	0	0	0
g1) Inversiones Para el Fomento de Actividades Productivas			0	0	0	0
g2) Acciones y Participaciones de Capital			0	0	0	0
g3) Compra de Títulos y Valores			0	0	0	0
g4) Concesión de Préstamos			0	0	0	0
g5) Inversiones en Fideicomisos, Mandatos y Otros Análogos			0	0	0	0
Fideicomiso de Desastres Naturales (Informativo)			0	0	0	0
g6) Otras Inversiones Financieras			0	0	0	0
g7) Provisiones para Contingencias y Otras Erogaciones Especiales			0	0	0	0
H. Participaciones y Aportaciones (H=h1+h2+h3)	0	0	0	0	0	0
h1) Participaciones			0	0	0	0
h2) Aportaciones			0	0	0	0
h3) Convenios			0	0	0	0
I. Deuda Pública (I=i1+i2+i3+i4+i5+i6+i7)	0	0	0	0	0	0
i1) Amortización de la Deuda Pública			0	0	0	0
i2) Intereses de la Deuda Pública			0	0	0	0
i3) Comisiones de la Deuda Pública			0	0	0	0
i4) Gastos de la Deuda Pública			0	0	0	0
i5) Costo por Coberturas			0	0	0	0
i6) Apoyos Financieros			0	0	0	0
i7) Adeudos de Ejercicios Fiscales Anteriores (ADEFAS)			0	0	0	0



ROBERTO CASTILLO ANGELES

Universidad Tecnológica Minera de Zimapán (a) Estado Analítico del Ejercicio del Presupuesto de Egresos Detallado - LDF Clasificación por Objeto del Gasto (Capítulo y Concepto) Del 1 de Enero al 31 de Diciembre de 2021 (b) (PEBOS)						
Concepto (c)	Egresos					Subejercicio (e)
	Aprobado (d)	Ampliaciones/ (Reducciones)	Modificado	Devengado	Pagado	
II. Gasto Etiquetado (B+A+B+C+D+E+F+G+H+I)	15,621,345	-1,827,960	13,793,385	12,936,347	12,369,196	857,038
A. Servicios Personales (A=a1+a2+a3+a4+a5+a6+a7)	10,353,204	2,265,233	12,618,437	11,762,567	11,489,140	855,880
a1) Remuneraciones al Personal de Carácter Permanente	8,433,388	-3,568	8,429,820	8,247,231	8,247,231	182,590
a2) Remuneraciones al Personal de Carácter Transitorio			0			0
a3) Remuneraciones Adicionales y Especiales	1,514,328	3,568	1,517,896	1,499,633	1,489,633	48,263
a4) Seguridad Social	0	2,265,233	2,265,233	1,667,368	1,403,950	597,895
a5) Otras Prestaciones Sociales y Económicas	405,488	0	405,488	378,326	378,326	27,162
a6) Provisiones			0			0
a7) Pago de Estímulos a Servidores Públicos			0			0
B. Materiales y Suministros (B=b1+b2+b3+b4+b5+b6+b7+b8+b9)	0	772,480	772,480	771,321	610,797	1,158
b1) Materiales de Administración, Emisión de Documentos y Artículos Oficiales	0	510,063	510,063	508,984	419,113	1,079
b2) Alimentos y Utensilios			0			0
b3) Materias Primas y Materiales de Producción y Comercialización			0			0
b4) Materiales y Artículos de Construcción y de Reparación	0	110,003	110,003	109,923	67,914	79
b5) Productos Químicos, Farmacéuticos y de Laboratorio	0	6,220	6,220	6,220	230	0
b6) Combustibles, Lubricantes y Aditivos	0	17,800	17,800	17,800	15,000	0
b7) Vestuario, Blancos, Pielera y Artículos Deportivos	0	67,735	67,735	67,735	67,735	0
b8) Materiales y Suministros Para Seguridad			0			0
b9) Herramientas, Refacciones y Accesorios Menores	0	60,659	60,659	60,659	40,815	0
C. Servicios Generales (C=c1+c2+c3+c4+c5+c6+c7+c8+c9)	0	402,468	402,468	402,468	299,290	0
c1) Servicios Básicos	0	23,200	23,200	23,200	23,200	0
c2) Servicios de Arrendamiento	0	14,500	14,500	14,500	0	0
c3) Servicios Profesionales, Científicos, Técnicos y Otros Servicios	0	283,891	283,891	283,891	191,136	0
c4) Servicios Financieros, Bancarios y Comerciales			0			0
c5) Servicios de Instalación, Reparación, Mantenimiento y Conservación	0	47,472	47,472	47,472	36,872	0
c6) Servicios de Comunicación Social y Publicidad	0	33,405	33,405	33,405	8,052	0
c7) Servicios de Tránsito y Viajes			0			0
c8) Servicios Oficiales			0			0
c9) Otros Servicios Generales			0			0
D. Transferencias, Asignaciones, Subsidios y Otras Ayudas (D=d1+d2+d3+d4+d5+d6+d7+d8+d9)	4,580,347	-4,580,347	0	0	0	0
d1) Transferencias Internas y Asignaciones al Sector Público	4,580,347	-4,580,347	0	0	0	0
d2) Transferencias al Resto del Sector Público			0			0
d3) Subsidios y Subvenciones			0			0
d4) Ayudas Sociales			0			0
d5) Pensiones y Jubilaciones			0			0
d6) Transferencias a Fideicomisos, Mandatos y Otros Análogos			0			0
d7) Transferencias a la Seguridad Social			0			0
d8) Donativos			0			0
d9) Transferencias al Externo			0			0
E. Bienes Muebles, Inmuebles e Intangibles (E=e1+e2+e3+e4+e5+e6+e7+e8+e9)	0	0	0	0	0	0
e1) Mobiliario y Equipo de Administración			0			0
e2) Mobiliario y Equipo Educativo y Recreativo			0			0
e3) Equipo e Instrumental Médico y de Laboratorio			0			0
e4) Vehículos y Equipo de Transporte			0			0
e5) Equipo de Defensa y Seguridad			0			0
e6) Maquinaria, Otros Equipos y Herramientas			0			0
e7) Activos Biológicos			0			0
e8) Bienes Inmuebles			0			0
e9) Activos Intangibles			0			0
F. Inversión Pública (F=f1+f2+f3)	0	0	0	0	0	0
f1) Otra Pública en Bienes de Dominio Público			0			0
f2) Otra Pública en Bienes Propios			0			0
f3) Proyectos Productivos y Acciones de Fomento			0			0
G. Inversiones Financieras y Otras Provisiones (G=g1+g2+g3+g4+g5+g6+g7)	687,794	-687,794	0	0	0	0
g1) Inversiones Para el Fomento de Actividades Productivas			0			0
g2) Acciones y Participaciones de Capital			0			0
g3) Compra de Títulos y Valores			0			0
g4) Concesión de Préstamos			0			0
g5) Inversiones en Fideicomisos, Mandatos y Otros Análogos			0			0
Fideicomiso de Desastres Naturales (Informativo)			0			0
g6) Otras Inversiones Financieras			0			0
g7) Provisiones para Contingencias y Otras erogaciones Especiales	687,794	-687,794	0	0	0	0
H. Participaciones y Aportaciones (H=h1+h2+h3)	0	0	0	0	0	0
h1) Participaciones			0			0
h2) Aportaciones			0			0
h3) Convenios			0			0
I. Deuda Pública (I=i1+i2+i3+i4+i5+i6+i7)	0	0	0	0	0	0
i1) Amortización de la Deuda Pública			0			0
i2) Intereses de la Deuda Pública			0			0
i3) Comisiones de la Deuda Pública			0			0
i4) Gastos de la Deuda Pública			0			0
i5) Costo por Cobertura			0			0
i6) Apoyos Financieros			0			0
i7) Adeudos de Ejercicios Fiscales Anteriores (ADEFAS)			0			0
II. Total de Egresos (II = I + II)	19,194,347	-2,723,259	16,431,088	15,475,185	14,826,674	955,903

C.P. MARCO ANTONIO BALANDRANO MENEZES
DIRECTOR DE ADMINISTRACIÓN Y FINANZAS

MRO. JAVIER CABRERA FLORENDO
RECTOR UNIVERSIDAD TECNOLÓGICA MINERA DE ZIMAPÁN



ROBERTO CASTILLO ANGELES

ESTADO ANALÍTICO DEL EJERCICIO DEL PRESUPUESTO DE EGRESOS DETALLADO (CLASIFICACIÓN ADMINISTRATIVA)

Concepto (c)	Egresos					Subejercicio (e)
	Aprobado (d)	Ampliaciones/ (Reducciones)	Modificado	Devengado	Pagado	
I. Gasto No Etiquetado (I=A+B+C+D+E+F+G+H) Rectoría	3,533,002	-895,299	2,637,703	2,538,838	2,457,478	98,865
	3,533,002	-895,299	2,637,703	2,538,838	2,457,478	98,865
II. Gasto Etiquetado (II=A+B+C+D+E+F+G+H) Rectoría	15,621,345	-1,827,960	13,793,385	12,936,347	12,369,196	857,038
	15,621,345	-1,827,960	13,793,385	12,936,347	12,369,196	857,038
III. Total de Egresos (III = I + II)	19,154,347	-2,723,259	16,431,088	15,475,185	14,826,674	955,903

C.P. MARCO ANTONIO BALANDRANO MENESES
DIRECTOR DE ADMINISTRACION Y FINANZAS

MITRO JAVIER CABRERA FLOMEÑO
RECTOR UNIVERSIDAD TECNOLÓGICA MINERA DE ZIMAPAN



ROBERTO CASTILLO ANGELES

ESTADO ANALÍTICO DEL EJERCICIO DEL PRESUPUESTO DE EGRESOS DETALLADO (CLASIFICACIÓN FUNCIONAL)

63rgrgrgdrgdgdthh

Universidad Tecnológica Minera de Zimapan (a) Estado Analítico del Ejercicio del Presupuesto de Egresos Detallado - LDF Clasificación Funcional (Finalidad y Función) Del 1 de Enero al 31 de Diciembre de 2021 (b) (PESOS)						
Concepto (c)	Egresos					Subejercicio (e)
	Aprobado (d)	Ampliaciones/ (Reducciones)	Modificado	Devengado	Pagado	
I. Gasto No Etiquetado (I=A+B+C+D)	3,533,002	-895,299	2,637,703	2,538,838	2,457,478	98,865
A. Gobierno (A=a1+a2+a3+a4+a5+a6+a7+a8)	0	0	0	0	0	0
a1) Legislación			0			0
a2) Justicia			0			0
a3) Coordinación de la Política de Gobierno			0			0
a4) Relaciones Exteriores			0			0
a5) Asuntos Financieros y Hacendarios			0			0
a6) Seguridad Nacional			0			0
a7) Asuntos de Orden Público y de Seguridad Interior			0			0
a8) Otros Servicios Generales			0			0
B. Desarrollo Social (B=b1+b2+b3+b4+b5+b6+b7)	3,533,002	-895,299	2,637,703	2,538,838	2,457,478	98,865
b1) Protección Ambiental			0			0
b2) Vivienda y Servicios a la Comunidad			0			0
b3) Salud			0			0
b4) Recreación, Cultura y Otras Manifestaciones Sociales			0			0
b5) Educación	3,533,002	-895,299	2,637,703	2,538,838	2,457,478	98,865
b6) Protección Social			0			0
b7) Otros Asuntos Sociales			0			0
C. Desarrollo Económico (C=c1+c2+c3+c4+c5+c6+c7+c8+c9)	0	0	0	0	0	0
c1) Asuntos Económicos, Comerciales y Laborales en General			0			0
c2) Agropecuaria, Silvicultura, Pesca y Caza			0			0
c3) Combustibles y Energía			0			0
c4) Minería, Manufacturas y Construcción			0			0
c5) Transporte			0			0
c6) Comunicaciones			0			0
c7) Turismo			0			0
c8) Ciencia, Tecnología e Innovación			0			0
c9) Otras Industrias y Otros Asuntos Económicos			0			0
D. Otras No Clasificadas en Funciones Anteriores (D=d1+d2+d3+d4)	0	0	0	0	0	0
d1) Transacciones de la Deuda Pública / Costo Financiero de la Deuda			0			0
d2) Transferencias, Participaciones y Aportaciones Entre Diferentes Niveles y Órdenes de Gobierno			0			0
d3) saneamiento del Sistema Financiero			0			0
d4) Adeudos de Ejercicios Fiscales Anteriores			0			0
II. Gasto Etiquetado (II=A+B+C+D)	15,621,345	-1,827,960	13,793,385	12,936,347	12,369,196	857,038
A. Gobierno (A=a1+a2+a3+a4+a5+a6+a7+a8)	0	0	0	0	0	0
a1) Legislación			0			0
a2) Justicia			0			0
a3) Coordinación de la Política de Gobierno			0			0
a4) Relaciones Exteriores			0			0
a5) Asuntos Financieros y Hacendarios			0			0
a6) Seguridad Nacional			0			0
a7) Asuntos de Orden Público y de Seguridad Interior			0			0
a8) Otros Servicios Generales			0			0
B. Desarrollo Social (B=b1+b2+b3+b4+b5+b6+b7)	15,621,345	-1,827,960	13,793,385	12,936,347	12,369,196	857,038
b1) Protección Ambiental			0			0
b2) Vivienda y Servicios a la Comunidad			0			0
b3) Salud			0			0
b4) Recreación, Cultura y Otras Manifestaciones Sociales			0			0
b5) Educación	15,621,345	-1,827,960	13,793,385	12,936,347	12,369,196	857,038
b6) Protección Social			0			0
b7) Otros Asuntos Sociales			0			0
C. Desarrollo Económico (C=c1+c2+c3+c4+c5+c6+c7+c8+c9)	0	0	0	0	0	0
c1) Asuntos Económicos, Comerciales y Laborales en General			0			0
c2) Agropecuaria, Silvicultura, Pesca y Caza			0			0
c3) Combustibles y Energía			0			0
c4) Minería, Manufacturas y Construcción			0			0
c5) Transporte			0			0
c6) Comunicaciones			0			0
c7) Turismo			0			0
c8) Ciencia, Tecnología e Innovación			0			0
c9) Otras Industrias y Otros Asuntos Económicos			0			0



ROBERTO CASTILLO ANGELES

Universidad Tecnológica Minera de Zimapán (a) Estado Analítico del Ejercicio del Presupuesto de Egresos Detallado - LDF Clasificación Funcional (Finalidad y Función) Del 1 de Enero al 31 de Diciembre de 2021 (b) (PESOS)						
Concepto (c)	Egresos					Subejercicio (e)
	Aprobado (d)	Ampliaciones/ (Reducciones)	Modificado	Devengado	Pagado	
D. Otras No Clasificadas en Funciones Anteriores (D=d1+d2+d3+d4)	0	0	0	0	0	0
d1) Transacciones de la Deuda Publica / Costo Financiero de la Deuda			0			0
d2) Transferencias, Participaciones y Aportaciones Entre Diferentes Niveles y Ordenes de Gobierno			0			0
d3) Saneamiento del Sistema Financiero			0			0
d4) Adeudos de Ejercicios Fiscales Anteriores			0			0
III. Total de Egresos (III = I + II)	19,154,347	-2,723,259	16,431,088	15,475,185	14,826,674	955,903

C.P. MARCO ANTONIO BALANDRANO MENESES
DIRECTOR DE ADMINISTRACION Y FINANZAS

MTRO. JAVIER CABRERA FILOMENO
RECTOR UNIVERSIDAD TECNOLÓGICA MINERA DE ZIMAPAN



ROBERTO CASTILLO ANGELES

ESTADO ANALÍTICO DEL EJERCICIO DEL PRESUPUESTO DE EGRESOS DETALLADO (CLASIFICACIÓN DE SERVICIOS PERSONALES POR CATEGORÍA)



Universidad Tecnológica Minera de Zimapán
Estado Analítico del Ejercicio del Presupuesto de Egresos Detallado - LDF
Clasificación de Servicios Personales por Categoría
Del 1 de enero al 31 de diciembre de 2021
(PESOS)



Concepto	Egresos					
	Aprobado	Ampliaciones/ (Reducciones)	Modificado	Devengado	Pagado	Subejercicio
I. Gasto No Etiquetado	468,520.00	-9,814.15	458,705.85	458,705.85	458,705.85	0.00
A. Personal Administrativo y de Servicio Público	468,520.00	-9,814.15	458,705.85	458,705.85	458,705.85	0.00
B. Magisterio	0.00	0.00	0.00	0.00	0.00	0.00
C. Servicios de Salud	0.00	0.00	0.00	0.00	0.00	0.00
c1) Personal Administrativo	0.00	0.00	0.00	0.00	0.00	0.00
c2) Personal Médico, Paramédico y afin	0.00	0.00	0.00	0.00	0.00	0.00
D. Seguridad Pública	0.00	0.00	0.00	0.00	0.00	0.00
E. Gastos asociados a la implementación de nuevas leyes federales o reformas a las mismas	0.00	0.00	0.00	0.00	0.00	0.00
e1) Nombre del Programa o Ley 1	0.00	0.00	0.00	0.00	0.00	0.00
e2) Nombre del Programa o Ley 2	0.00	0.00	0.00	0.00	0.00	0.00
F. Sentencias laborales definitivas	0.00	0.00	0.00	0.00	0.00	0.00



ROBERTO CASTILLO ANGELES

II. Gasto Etiquetado	10,353,204.00	2,265,233.36	12,618,437.36	11,762,557.49	11,499,139.58	855,879.87
A. Personal Administrativo y de Servicio Público	10,353,204.00	2,265,233.36	12,618,437.36	11,762,557.49	11,499,139.58	855,879.87
B. Magisterio	0.00	0.00	0.00	0.00	0.00	0.00
C. Servicios de Salud	0.00	0.00	0.00	0.00	0.00	0.00
c1) Personal Administrativo	0.00	0.00	0.00	0.00	0.00	0.00
c2) Personal Médico, Paramédico y afín	0.00	0.00	0.00	0.00	0.00	0.00
D. Seguridad Pública	0.00	0.00	0.00	0.00	0.00	0.00
E. Gastos asociados a la implementación de nuevas leyes federales o reformas a las mismas	0.00	0.00	0.00	0.00	0.00	0.00
e1) Nombre del Programa o Ley 1	0.00	0.00	0.00	0.00	0.00	0.00
e2) Nombre del Programa o Ley 2	0.00	0.00	0.00	0.00	0.00	0.00
F. Sentencias laborales definitivas	0.00	0.00	0.00	0.00	0.00	0.00
III. Total del Gasto en Servicios Personales	10,821,724.00	2,255,419.21	13,077,143.21	12,221,263.34	11,957,845.43	855,879.87

L.C. MARCO ANTONIO BALANDRANO MENESES
DIRECTOR DE ADMINISTRACIÓN Y FINANZAS

MTRO. JAVIER CABRERA FILOMENO
RECTOR DE LA UNIVERSIDAD TECNOLÓGICA
MINERA DE ZIMAPÁN



PROYECCIONES Y RESULTADOS DE INGRESOS Y EGRESOS

UNIVERSIDAD TECNOLÓGICA MINERA DE ZIMAPAN						
Resultados de Ingresos (PESOS)						
Concepto (b)	2017 (c)	2018 (c)	2019 (c)	2020 (c)	2021 (c)	2022 Año del Ejercicio Vigente (c d)
1.- Ingresos de Libre Disposición (1=A+B+C+D+E+F+G+H+I+J+K+L)	5,062,117.00	7,008,699.10	7,981,175.00	9,063,521.01	10,798,366.34	13,136,354.00
A. Impuestos						
B. Cuotas y Aportaciones de Seguridad Social						
C. Contribuciones de Mejoras						
D. Derechos	917,980.00	2,221,756.10				
E. Productos		7,650.00				
F. Aprovechamientos						
G. Ingresos por Ventas de Bienes y Servicios			1,907,172.00	2,701,558.46	2,637,703.00	3,139,589.00
H. Participaciones				893,410.55	2,527,941.34	4,580,347.00
I. Incentivos Derivados de la Colaboración Fiscal						
J. Transferencias						
K. Convenios	4,134,137.00	4,779,293.00	6,074,003.00	5,468,552.00	5,632,722.00	5,416,418.00
L. Otros Ingresos de Libre Disposición						
2.- Transferencias Federales Etiquetadas (2=A+B+C+D+E)	4,134,137.00	5,126,293.00	5,672,531.00	5,316,418.00	5,632,722.00	5,331,900.00
A. Aportaciones						
B. Convenios						
C. Fondos Distintos de Aportaciones						
D. Transferencias, Subsidios y Subvenciones, y Pensiones y Jubilaciones	4,134,137.00	5,126,293.00	5,672,531.00	5,316,418.00	5,632,722.00	5,331,900.00
E. Otras Transferencias Federales Etiquetadas						
3.- Ingresos Derivados de Financiamientos (3=A)	0.00	0.00	0.00	0.00	0.00	0.00
A. Ingresos Derivados de Financiamientos	0.00	0.00	0.00	0.00	0.00	0.00
4.- Total de Resultados de Ingresos (4=1+2+3)	9,196,254.00	12,134,992.10	13,653,706.00	14,379,939.01	16,431,088.34	18,468,254.00
Datos Informativos						
1. Ingresos Derivados de Financiamientos con Fuente de Pago de Ingresos de Libre Disposición	0.00	0.00	0.00	0.00	0.00	0.00
2. Ingresos Derivados de Financiamientos con Fuente de Pago de Transferencias Federales Etiquetadas	0.00	0.00	0.00	0.00	0.00	0.00
3. Ingresos Derivados de Financiamientos (3=1+2)	0.00	0.00	0.00	0.00	0.00	0.00

¹ Los importes corresponden al momento contable de los ingresos devengados.

² Los importes corresponden a los ingresos devengados al cierre trimestral más reciente disponible y estimados para el resto del ejercicio.



Universidad Tecnológica Minera de Tlaxiaco						
Proyecciones de Egresos - LDF						
Pesos						
Concepto	Egresos					
	Año en cuestión 2022	Año 1	Año 2	Año 3	Año 4	Año 5
I. Gasto No Etiquetado	3,139,589.00	3,533,002.00	3,656,657.07	3,784,640.07	3,917,102.47	4,054,201.06
A. Servicios Personales	468,459.00	468,520.00	484,918.20	501,890.34	519,456.50	537,637.48
B. Materiales y Suministros	560,728.00	585,010.00	605,485.35	626,677.34	648,611.04	671,312.43
C. Servicios Generales	1,710,202.00	2,479,472.00	2,566,253.52	2,656,072.39	2,749,034.93	2,845,251.15
D. Transferencias, Asignaciones, Subsidios y Otras Ayudas	0.00	0.00	0.00	0.00	0.00	0.00
E. Bienes Muebles, Inmuebles e Intangibles	400,200.00	0.00	0.00	0.00	0.00	0.00
F. Inversión Pública	0.00	0.00	0.00	0.00	0.00	0.00
G. Inversiones Financieras y Otras Provisiones	0.00	0.00	0.00	0.00	0.00	0.00
H. Participaciones y Aportaciones	0.00	0.00	0.00	0.00	0.00	0.00
I. Deuda Pública	0.00	0.00	0.00	0.00	0.00	0.00
II. Gasto Etiquetado	10,832,836.00	14,933,551.00	15,456,225.28	15,997,193.17	16,557,094.93	17,136,593.25
A. Servicios Personales	5,176,602.00	14,933,551.00	15,456,225.28	15,997,193.17	16,557,094.93	17,136,593.25
B. Materiales y Suministros	39,755.00	0.00	0.00	0.00	0.00	0.00
C. Servicios Generales	200,061.00	0.00	0.00	0.00	0.00	0.00
D. Transferencias, Asignaciones, Subsidios y Otras Ayudas	5,416,418.00	0.00	0.00	0.00	0.00	0.00
E. Bienes Muebles, Inmuebles e Intangibles	0.00	0.00	0.00	0.00	0.00	0.00
F. Inversión Pública	0.00	0.00	0.00	0.00	0.00	0.00
G. Inversiones Financieras y Otras Provisiones	0.00	0.00	0.00	0.00	0.00	0.00
H. Participaciones y Aportaciones	0.00	0.00	0.00	0.00	0.00	0.00
I. Deuda Pública	0.00	0.00	0.00	0.00	0.00	0.00
III. Total de Egresos	13,972,425.00	18,466,553.00	19,112,882.35	19,781,833.24	20,474,197.40	21,190,794.31



ROBERTO CASTILLO ANGELES

INFORME SOBRE ESTUDIOS ACTUARIALES

En relación con el Informe sobre Estudios Actuariales, de acuerdo con la información disponible para su revisión, se verifico que el organismo descentralizado no cuenta con los mismos, ello en razón a que derivado de su naturaleza (organismo descentralizado de la administración pública del estado de hidalgo) no está obligado a realizar dichos estudios.



ANEXO 3. GUÍA DE CUMPLIMIENTO DE LA LEY DE DISCIPLINA FINANCIERA.



Universidad Tecnológica Minera de Zimapan



Guía de Cumplimiento de la Ley de Disciplina Financiera de las Entidades Federativas y Municipios

Del 1 de enero al 31 de diciembre de 2021

Indicadores de Observancia (c)	Implementación		Resultado				Fundamento (h)	Comentarios (i)
	SI	NO	Fecha estimada de cumplimiento (g)	Monto o valor (f)	Unidad (pesos/quetzales)	Unidades		
INDICADORES PRESUPUESTARIOS								
A. INDICADORES CUANTITATIVOS								
1 Balance Presupuestario Sostenible (j)								
a. Propuesto	SI		Iniciativa de Ley de Ingresos y Proyecto de Presupuesto de Egresos			0.00	pesos	Art. 6 y 19 de la LDF http://www.ufmz.edu.mx/pagos/transparencia/transparencia_informacion2021.html
b. Estimada/Aprobado	SI		Ley de Ingresos y Presupuesto de Egresos			0.00	pesos	Art. 6 y 19 de la LDF http://www.ufmz.edu.mx/pagos/transparencia/transparencia_informacion2021.html
c. Devengado	SI		Cuenta Pública / Formato 4 LDF			955903.46	pesos	Art. 6 y 19 de la LDF http://www.ufmz.edu.mx/pagos/transparencia/transparencia_informacion2021.html
2 Balance Presupuestario de Recursos Disponibles Sostenible (k)								
a. Propuesto	SI		Iniciativa de Ley de Ingresos y Proyecto de Presupuesto de Egresos			0.00	pesos	Art. 6 y 19 de la LDF http://www.ufmz.edu.mx/pagos/transparencia/transparencia_informacion2021.html
b. Estimada/Aprobado	SI		Ley de Ingresos y Presupuesto de Egresos			0.00	pesos	Art. 6 y 19 de la LDF http://www.ufmz.edu.mx/pagos/transparencia/transparencia_informacion2021.html
c. Devengado	SI		Cuenta Pública / Formato 4 LDF			8259526.75	pesos	Art. 6 y 19 de la LDF http://www.ufmz.edu.mx/pagos/transparencia/transparencia_informacion2021.html
3 Financiamiento Neto dentro del Techo de Financiamiento Neto (l)								
a. Propuesto	N/A		Iniciativa de Ley de Ingresos			0.00	pesos	Art. 6, 19 y 46 de la LDF La UFMZ no cuenta con financiamientos
b. Estimada	N/A		Ley de Ingresos			0.00	pesos	Art. 6, 19 y 46 de la LDF La UFMZ no cuenta con financiamientos
c. Devengado	N/A		Cuenta Pública / Formato 4 LDF			0.00	pesos	Art. 6, 19 y 46 de la LDF La UFMZ no cuenta con financiamientos
4 Recursos destinados a la atención de desastres naturales								
a. Asignación al fideicomiso para desastres naturales (m)								
a.1 Aprobado	N/A		Reporte Trim. Formato 6 a)			0.00	pesos	Art. 9 de la LDF No se cuenta con presupuesto al fideicomiso para desastres naturales
a.2 Pagado	N/A		Cuenta Pública / Formato 6 a)			0.00	pesos	Art. 9 de la LDF No se cuenta con presupuesto al fideicomiso para desastres naturales
b. Aportación promedio realizada por la Entidad Federativa durante los 5 ejercicios previos, para infraestructura dañada por desastres naturales (n)	N/A		Autorizaciones de recursos aprobados por el FONDEN			0.00	pesos	Art. 9 de la LDF No se cuenta con autorizaciones de recursos aprobados por el FONDEN
c. Saldo del fideicomiso para desastres naturales (o)	N/A		Cuenta Pública / Auxiliar de Cuentas			0.00	pesos	Art. 9 de la LDF No se cuenta con presupuesto al fideicomiso para desastres naturales



d.	Costo promedio de los últimos 5 ejercicios de la reconstrucción de infraestructura dañada por desastres naturales (p)	N/A	Autorizaciones de recursos aprobados por el FONDEN			0.00	pesos	Art. 9 de la LDF	No se cuenta con autorizaciones de recursos aprobadas por el FONDEN
8 Techo para servicios personales (q)									
a.	Asignación en el Presupuesto de Egresos	Si	Reporte Trim. Formato 6 d)			10821724	pesos	Art. 10 y 21 de la LDF	http://www.ultrozac.mx/majugofranco/enciclopedia/enciclopedia_transparencia_mjma2021.html
b.	Devengado	Si	Reporte Trim. Formato 6 d)			12221263.34	pesos	Art. 13 fracci. V y 21 de la LDF	http://www.ultrozac.mx/majugofranco/enciclopedia/enciclopedia_transparencia_mjma2021.html
6 Previsiones de gasto para compromisos de pago derivados de APPs (r)									
a.	Asignación en el Presupuesto de Egresos	N/A	Presupuesto de Egresos			0.00	pesos	Art. 11 y 21 de la LDF	No se cuenta con provisiones de gasto para compromisos de pago derivados de APP's
7 Techo de ADEFAS para el ejercicio fiscal (s)									
a.	Propuesto	N/A	Proyecto de Presupuesto de Egresos			0.00	pesos	Art. 12 y 20 de la LDF	No se cuenta con techos de ADEFAS para el ejercicio fiscal
b.	Aprobado	N/A	Reporte Trim. Formato 6 a)			0.00	pesos	Art. 12 y 20 de la LDF	No se cuenta con techos de ADEFAS para el ejercicio fiscal
c.	Devengado	N/A	Cuenta Pública / Formato 6 a)			0.00	pesos	Art. 12 y 20 de la LDF	No se cuenta con techos de ADEFAS para el ejercicio fiscal
B. INDICADORES CUALITATIVOS									
1 Iniciativa de Ley de Ingresos y Proyecto de Presupuesto de Egresos									
a.	Objetivos anuales, estrategias y metas para el ejercicio fiscal (t)	Si	Iniciativa de Ley de Ingresos y Proyecto de Presupuesto de Egresos					Art. 5 y 18 de la LDF	http://www.ultrozac.mx/majugofranco/enciclopedia/enciclopedia_transparencia_mjma2021.html
b.	Proyecciones de ejercicios posteriores (u)	Si	Iniciativa de Ley de Ingresos y Proyecto de Presupuesto de Egresos / Formatos 7 a) y b)					Art. 5 y 18 de la LDF	http://www.ultrozac.mx/majugofranco/enciclopedia/enciclopedia_transparencia_mjma2021.html
c.	Descripción de riesgos relevantes y propuestas de acción para enfrentarlos (v)	Si	Iniciativa de Ley de Ingresos y Proyecto de Presupuesto de Egresos					Art. 5 y 18 de la LDF	http://www.ultrozac.mx/majugofranco/enciclopedia/enciclopedia_transparencia_mjma2021.html
d.	Resultados de ejercicios fiscales anteriores y el ejercicio fiscal en cuestión (w)	Si	Iniciativa de Ley de Ingresos y Proyecto de Presupuesto de Egresos / Formatos 7 c) y d)					Art. 5 y 18 de la LDF	http://www.ultrozac.mx/majugofranco/enciclopedia/enciclopedia_transparencia_mjma2021.html
e.	Estudio actuarial de las pensiones de sus trabajadores (x)	N/A	Proyecto de Presupuesto de Egresos / Formato 8					Art. 5 y 16 de la LDF	No se cuenta con estudio actuarial de las pensiones de trabajadores
2 Balance Presupuestario de Recursos Disponibles, en caso de ser negativo									
a.	Razones excepcionales que justifican el Balance Presupuestario de Recursos Disponibles negativo (y)	N/A	Iniciativa de Ley de Ingresos o Proyecto de Presupuesto de Egresos					Art. 6 y 19 de la LDF	La UTRM2 al cierre del ejercicio no presenta saldos negativos en el balance
b.	Fuente de recursos para cubrir el Balance Presupuestario de Recursos Disponibles negativo (z)	N/A	Iniciativa de Ley de Ingresos o Proyecto de Presupuesto de Egresos					Art. 6 y 19 de la LDF	La UTRM2 al cierre del ejercicio no presenta saldos negativos en el balance
c.	Numero de ejercicios fiscales y acciones necesarias para cubrir el Balance Presupuestario de Recursos Disponibles negativo (aa)	N/A	Iniciativa de Ley de Ingresos o Proyecto de Presupuesto de Egresos					Art. 6 y 19 de la LDF	La UTRM2 al cierre del ejercicio no presenta saldos negativos en el balance



ROBERTO CASTILLO ANGELES

d.	Informes Trimestrales sobre el avance de las acciones para recuperar el Balance Presupuestario de Recursos Disponibles (db)	N/A	Reporte Trim. y Cuenta Pública					Art. 6 y 19 de la LDF	La UTMZ al cierre del ejercicio no presenta saldos negativos en el balance.
3 Servicios Personales									
a.	Remuneraciones de los servidores públicos (cc)	Si	Proyecto de Presupuesto			10821724		Art. 10 y 21 de la LDF	http://www.utmz.gob.mx/pagos/transparencia/transparencia_julio2021/tema
b.	Previsiones salariales y económicas para cubrir incrementos salariales, creación de plazas y otros (da)	No	Proyecto de Presupuesto			0.00		Art. 10 y 21 de la LDF	La UTMZ en el ejercicio 2021 específicamente en las partidas de provisiones salariales y económicas no nombrado presupuesto
INDICADORES DEL EJERCICIO PRESUPUESTARIO									
A. INDICADORES CUANTITATIVOS									
1 Ingresos Excedentes derivados de Ingresos de Libre Disposición									
a.	Monto de Ingresos Excedentes derivados de ILD (ee)	N/A	Cuenta Pública / Formato 5			0.00	pesos	Art. 14 y 21 de la LDF	La UTMZ cierre del ejercicio 2021 no tuvo excedente de ingresos propios
b.	Monto de Ingresos Excedentes derivados de ILD destinados al fin del A.14, fracción I de la LDF (ff)	N/A	Cuenta Pública			0.00	pesos	Art. 14 y 21 de la LDF	La UTMZ cierre del ejercicio 2021 no tuvo excedente de ingresos propios
c.	Monto de Ingresos Excedentes derivados de ILD destinados al fin del A.14, fracción II, a) de la LDF (gg)	N/A	Cuenta Pública			0.00	pesos	Art. 14 y 21 de la LDF	La UTMZ cierre del ejercicio 2021 no tuvo excedente de ingresos propios



ROBERTO CASTILLO ANGELES

d.	Monto de Ingresos Excedentes derivados de ILD destinados al fin del A 14, fracción II, b) de la LDF (nh)	N/A	Cuenta Pública			0.00	pesos	Art. 14 y 21 de la LDF	La UTMZ cerró el ejercicio 2021 no tuvo excedente de ingresos propios
e.	Monto de Ingresos Excedentes derivados de ILD destinados al fin del artículo noveno transitorio de la LDF (ii)	N/A				0.00	pesos	Art. Noveno Transitorio de la LDF	La UTMZ cerró el ejercicio 2021 no tuvo excedente de ingresos propios
f.	Monto de Ingresos Excedentes derivados de ILD destinados al fin señalado por el Artículo 14, párrafo segundo y en el artículo 21 y Noveno Transitorio de la LDF (ij)	N/A				0.00	pesos	Art. 14 y 21 de la LDF	La UTMZ cerró el ejercicio 2021 no tuvo excedente de ingresos propios
g.	Monto de Ingresos Excedentes derivados de ILD en un nivel de endeudamiento sostenible de acuerdo al Sistema de Alertas hasta por el 5% de los recursos para cubrir el Gasto Corriente (kk)	N/A				0.00	pesos	Art. 14 y 21 de la LDF	La UTMZ cerró el ejercicio 2021 no tuvo excedente de ingresos propios
B. INDICADORES CUALITATIVOS									
1	Análisis Costo-Beneficio para programas o proyectos de inversión mayores a 10 millones de UDIS (ll)	N/A	Página de internet de la Secretaría de Finanzas o Tesorería Municipal					Art. 13 frac. III y 21 de la LDF	La UTMZ no contó con proyectos de inversión
2	Análisis de conveniencia y análisis de transferencia de riesgos de los proyectos APPs (mm)	N/A	Página de internet de la Secretaría de Finanzas o Tesorería Municipal					Art. 13 frac. III y 21 de la LDF	La UTMZ no realizó análisis de conveniencia y análisis de transferencia
3	Identificación de población objetivo, destino y temporalidad de subsidios (nn)	N/A	Página de internet de la Secretaría de Finanzas o Tesorería Municipal					Art. 13 frac. VII y 21 de la LDF	La UTMZ no contó con proyectos de inversión
INDICADORES DE DEUDA PÚBLICA									
A. INDICADORES CUANTITATIVOS									
1	Obligaciones a Corto Plazo								
a.	Límite de Obligaciones a Corto Plazo (oo)	N/A				0.00	pesos	Art. 30 frac. I de la LDF	La UTMZ en el ejercicio 2021 no contrajo deuda pública
b.	Obligaciones a Corto Plazo (pp)	N/A				0.00	pesos	Art. 30 frac. I de la LDF	La UTMZ en el ejercicio 2021 no contrajo deuda pública

C.P. MARCO ANTONIO BALAMIRANO MENESES
DIRECTOR DE ADMINISTRACIÓN Y FINANZAS

MTRD. JAVIER CABRERA FLOMENO
RECTOR UNIVERSIDAD TECNOLÓGICA MINERA DE ZIMAPAN



32. INFORME SOBRE EL CUMPLIMIENTO DE OBLIGACIONES FISCALES.

Derivado del análisis de la Opinión de Cumplimiento de Obligaciones Fiscales, de acuerdo con lo reportado por el Sistema de Administración Tributaria, se observó que en el momento en que realice esta revisión, la Universidad Tecnológica Minera de Zimapán, se encuentra al corriente con las obligaciones relacionadas con la inscripción al Registro Federal de Contribuyentes, la presentación de declaraciones y no se registran créditos fiscales firmes a su cargo, por lo anterior obtuvo una opinión positiva como se muestra a continuación:

gov mx	
Servicio de Administración Tributaria	
Opinión del cumplimiento de obligaciones fiscales	
Folio	Clave de R.F.C.
22NA2281625	UTM131231R1
Nombre, Denominación o Razón social	
UNIVERSIDAD TECNOLÓGICA MINERA DE ZIMAPAN SIN TIPO DE SOCIEDAD	
Estimado contribuyente	
Respuesta de opinión:	
En atención a su consulta sobre el Cumplimiento de Obligaciones, se le informa lo siguiente:	
En los controles electrónicos institucionales del Servicio de Administración Tributaria, se observa que en el momento en que se realiza esta revisión, se encuentra al corriente en el cumplimiento de las obligaciones que se consideran en los numerales 1 a 12 de la regla 2.1.37, de la Resolución Miscelánea Fiscal vigente. Por lo que se emite esta opinión del cumplimiento de obligaciones fiscales, en sentido POSITIVO. La presente opinión no es una constancia del correcto entero de los impuestos declarados, para lo cual el SAT se reserva sus facultades de verificación previstas en el Código Fiscal de la Federación.	
Revisión practicada el día 24 de enero de 2022, a las 16:00 horas	
Notas	
1.- La opinión del cumplimiento, se genera atendiendo a la situación fiscal del contribuyente en los siguientes sentidos: POSITIVA - Cuando el contribuyente está inscrito y al corriente en el cumplimiento de las obligaciones que se consideran en los numerales 1 a 12 de la regla 2.1.37, de la Resolución Miscelánea Fiscal para 2022; NEGATIVA - Cuando el contribuyente no esté al corriente en el cumplimiento de las obligaciones que se consideran en los numerales 1 a 12 de la regla 2.1.37, de la Resolución Miscelánea Fiscal para 2022; INSCRITO SIN OBLIGACIONES - Cuando el contribuyente está inscrito en el RFC pero no tiene obligaciones fiscales.	
2.- Para estímulos o subsidios, la opinión que se genere indicando que es inscrito SIN OBLIGACIONES fiscales, se tomará como Positiva cuando el monto del subsidio no rebase de 40 UMAS elevado al año, en caso contrario se considera como resultado Negativo.	
3.- La presente opinión se emite considerando lo establecido en la regla 2.1.37, de la Resolución Miscelánea Fiscal para 2022.	

Cadena Original

||UTM131231R1||22NA2281625|24-01-2022|P||000010888880000031||

Sello Digital

c8sG0oXJoz+maG5deC9ZAnGn08rvMH0V35/IS7KsqQseVy+PETqpCLT5bXamEkBxvqj0H43WRLCDyicX2nhbx9h4bhwxEAWJLAd5cY8DJnthPg9CcEYQut68cusXCLpm3wBg6Jf1R4rld1MWboDxMYQyvdgYB/4AzDEMA=





gob mx

Servicio de Administración Tributaria

Notas

4.- Tratándose de estímulos o subsidios, tiene una vigencia de 3 meses contada a partir del día en que se emite según lo establecido en la regla 2.1.28. y 30 días naturales a partir de su emisión para trámites diferentes al señalado, de acuerdo a la regla 2.1.37. de la Resolución Miscelánea Fiscal para 2022.

5.- La opinión que se genere indicando que es INSCRITO SIN OBLIGACIONES fiscales, se considera Opinión Negativa para efectos de contratación de adquisiciones, arrendamientos, servicios u obra pública.

6.- La presente opinión se emite de conformidad con lo establecido en el artículo 32-D del Código Fiscal de la Federación, regla 2.1.37. de la Resolución Miscelánea Fiscal para 2022 y no constituye respuesta favorable respecto a contribuyentes que se ubican en los supuestos del artículo 69 del Código Fiscal de la Federación.

Este servicio es gratuito, en el SAT nuestra misión es servirle.

Sus datos personales son incorporados y protegidos en los sistemas del SAT, de conformidad con los lineamientos de protección de Datos Personales y con las diversas disposiciones fiscales y legales sobre confidencialidad y protección de datos, a fin de ejercer las facultades conferidas a la autoridad fiscal.

Si desea modificar o corregir sus datos personales, puede acudir a la Administración Desconcentrada de Servicios al Contribuyente de su preferencia y/o a través del Portal del SAT.

Cadena Original

||UTM131231RI1|22NA2281625|24-01-2022|P||0000108888800000031||

Sello Digital

c8sG0oXQJoz+maG5deC9ZAnGn08rvM/H0V35/IS7KsqQseVy+PETqpCLT5bXamEkBxvqj|0H43WRLCDyIcX2nhbx9h4bhwxEAWJLAd5cY8DJfnthPg9CcEiYQut68cusXCLpm3wBg8Jf1R4rid1MWboDxMYOyvdgYB/4AzDEMA=



GOBIERNO DE
MÉXICO

HACIENDA



Contacto:


Av. Hidalgo 77, col. Guerrero, c.p. 06300,
Ciudad de México. Atención telefónica 01 55
627 22 728, desde Estados Unidos y
Canadá 01 877 44 88 728.



ROBERTO CASTILLO ANGELES

Con la finalidad de verificar la autenticidad de la opinión del cumplimiento de obligaciones fiscales de la Universidad Tecnológica Minera de Zimapán, se procedió a la lectura del código de barras bidimensional, revisando la información que arrojó la validación: el folio de la opinión del cumplimiento, el RFC a favor de quien se emitió, la fecha de emisión de la opinión y el sentido en el que se emitió, y comprobándose que todos los datos coinciden, avalando una operación auténtica como se muestra a continuación:



 La Opinión que verificó fue emitida por el Servicio de Administración Tributaria.

Datos Generales Enviados

Folio: 22NA2281625
RFC: UTM131231RII
Fecha: 24-01-2022
Sentido: Positivo

Datos Generales Consultados

Folio: 22NA2281625
RFC: UTM131231RII
Fecha: 24-01-2022
Sentido: Positivo



ROBERTO CASTILLO ANGELES

33. INFORME SOBRE EL CUMPLIMIENTO DE LA LEGALIDAD DE LA OPERACIÓN.

Legalidad de Operación.

La Universidad Tecnológica Minera de Zimapán, fue creada mediante decreto expedido por el Poder Ejecutivo del Estado Libre y Soberano de Hidalgo publicado con fecha 30 de diciembre del año 2013.

Objeto de la Universidad Tecnológica Minera de Zimapán:

I. Ofrecer programas cortos de educación superior de dos años, con las características de intensidad, pertenecía, flexibilidad y calidad;

II. Formar, a partir de egresadas y egresados del bachillerato, Técnicos Superiores Universitarios aptos para la aplicación de conocimientos y la solución de problemas con un sentido de innovación en la incorporación de los avances científicos y tecnológicos;

III. Ofrecer programas de continuidad de estudios para sus egresadas y egresados y para egresadas y egresados de nivel Técnico Superior Universitario o Profesional Asociado de otras instituciones de Educación superior que permitan a las estudiantes y a los estudiantes alcanzar todos los niveles académicos de tipo superior previstos en la Ley General de Educación;

IV. Desarrollar estudios o proyectos en las áreas de su competencia, que se traduzcan en aportaciones concretas que contribuyan al mejoramiento, mayor eficiencia de la producción de bienes o servicios y a la elevación de la calidad de vida de la comunidad;

V. Desarrollar programas de apoyo técnico en beneficio de la comunidad;

VI. Promover la cultura científica t tecnológica; y

VII. Desarrollar las funciones de vinculación con los sectores público, privado y social para contribuir al desarrollo tecnológico y social de la comunidad a través de la transferencia del conocimiento tecnológico, bienes y servicios generados por la universidad;



ROBERTO CASTILLO ANGELES

UNIVERSIDAD TECNOLÓGICA MINERA DE ZIMAPÁN

34. INFORME SOBRE EL SEGUIMIENTO A LA SOLVENTACIÓN DE OBSERVACIONES DE EJERCICIOS ANTERIORES DETERMINADAS AL ENTE POR LOS DESPACHOS EXTERNOS

En relación con el seguimiento a la solventación de observaciones de ejercicios anteriores al 2021, determinadas al ente por los despachos externos, se verificó que respecto del ejercicio 2020 y demás ejercicios anteriores, la Universidad Tecnológica Minera de Zimapán no tuvo observaciones vigentes a la fecha.

Atentamente

Lic. en Ing. F.F. Roberto Castillo Ángeles
Prestador de Servicios Profesionales de Auditoría



ROBERTO CASTILLO ANGELES

35. INFORME DE RECOMENDACIONES (PROPUESTAS DE VALOR AL ENTE).

Como resultado de la auditoría practicada, se informa una recomendación para la Universidad Tecnológica Minera de Zimapán, con la finalidad de poder coadyuvar en la mejora de sus procesos, en el logro de las metas y objetivos planteados en su normativa interna, así como en el cumplimiento de la normativa vigente aplicable en materia contable, presupuestal y programática, y que es la siguiente:

Área de oportunidad	Recomendaciones
Indicadores de Resultados	Se recomienda que las metas programadas se cumplan con la finalidad de mejorar la medición del grado de cumplimiento de los objetivos institucionales y garantizar una correcta evaluación del programa presupuestario, en específico las contempladas en el indicador de "Porcentaje de absorción en educación superior" (4to trimestre del ejercicio 2021).

36. INFORME SOBRE SEGUIMIENTO DE PASIVOS Y OPERACIONES PENDIENTES AL 31 DE DICIEMBRE.

En relación al cierre del ejercicio del 2021, se observa la existencia de pasivos a corto plazo por un total de \$648,511.00 (diferencia entre devengado y pagado del presupuesto de egresos) correspondientes a los capítulos de Materiales de Administración, Emisión de Documentos y Artículos Oficina por un monto de \$5,000.00; Seguridad Social por un monto de \$263,417.00; Materiales de Administración, Emisión de Documentos y Artículos de Oficina \$89,870.00; Materiales y Artículos de Construcción y de Reparación por un monto de \$42,008.00; Productos Químicos, Farmacéuticos y de Laboratorio por un monto de \$6,000.00; Combustibles, Lubricantes y Aditivos por un monto de \$4,193.00; Herramientas, Refacciones y Accesorios Menores por un monto de \$21,435.00; Servicios de Arrendamiento por un monto de \$14,500.00; Servicios Profesionales, Científicos, Técnicos y Otros Servicios por un monto de \$93,510.00; Servicios de Instalación, Reparación, Mantenimiento y Conservación por un monto de \$14,868.00; Servicios de Comunicación Social y Publicidad por un monto de \$25,352.00; Otros Servicios Generales \$68,358.00 respectivamente.



ROBERTO CASTILLO ANGELES

Número de Auditoría:	SCAR/AESCGEH/2021/002
Número de Acta:	SCAR/AESCGEH/2021/002/AC002

ACTA DE CIERRE DE AUDITORÍA

-----FOLIO: 1-----

I.- OBJETO.

Hacer constar, en cumplimiento al Artículo 33, fracciones I y IV de la Ley Orgánica de la Administración Pública para el Estado de Hidalgo, que se dio a conocer al Mtro. Javier Cabrera Filomeno, Rector de la Universidad Tecnológica Minera de Zimapán, y C. L.C. Marco Antonio Balandrano Meneses, Director de Administración y Finanzas, el resultado de la auditoría externa No. SCAR/AESCGEH/2021/002 realizada a las operaciones del Organismo Descentralizado denominado Universidad Tecnológica Minera de Zimapán, por el periodo comprendido del 01 de enero al 31 de diciembre de 2021, por parte Prestador de Servicios Profesionales de Auditoría externa C. Lic. Roberto Castillo Ángeles para el seguimiento que corresponda según la Normatividad aplicable.

II.- LUGAR Y FECHA.

En las oficinas que ocupa la Universidad Tecnológica Minera de Zimapán, ubicada en Río Grande No. 34 Manzana La Tahona, Localidad Plutarco Elías Calles, Municipio de Zimapán, Hgo. C.P. 42344, a las 16:00 horas del día 31 de marzo del 2022.

III.- DESIGNACIÓN Y GENERALIDADES DE LA AUDITORÍA.

Derivado del procedimiento de adjudicación directa, No. DGAG-2503-59-DE/2021 y con fecha de 15 de octubre de 2021, se contrató los servicios de auditoría externa por parte de la Universidad Tecnológica Minera de Zimapán el día 5 de noviembre 2021.

El inicio formal de los trabajos de auditoría fue con fecha 5 de noviembre de 2021, mediante la firma del Acta de Inicio número SCAR/AESCGEH/2021/002/AC001 y cédula de requerimiento de documentación número SCAR/AESCGEH/2021/002/OF002 de fecha 08 de noviembre de 2021.

Se llevó a cabo una auditoría de tipo financiera, a la Universidad Tecnológica Minera de Zimapán, tiene un monto fiscalizable de \$16,431,088.00 correspondientes a su presupuesto de egresos modificado, del cual fue sujeto de fiscalización un monto de \$7,229,678.72 cantidad que representa 44% de monto fiscalizable.

La Auditoría se llevó a cabo con el objeto de verificar la correcta utilización de los recursos públicos, determinando la razonabilidad de la información financiera de la Universidad Tecnológica Minera de Zimapán.

-----PASA AL FOLIO: 2-----



IV.- PARTICIPANTES.

Por la Universidad Tecnológica Minera de Zimapán:

- C. Mtro. Javier Cabrera Filomeno, Rector de la Universidad Tecnológica Minera de Zimapán.
- C. L.C. Marco Antonio Balandrano Meneses, director de Administración y Finanzas

Por el Despacho Externo:

- Lic. en Ing. F.F. Roberto Castillo Ángeles, auditor.
- L.C. Lucio Pérez Contreras, auditor.

Por el Órgano Interno de Control

- L.C. Germaín Benítez Sánchez, Titular del Órgano de Control Interno.

V.- HECHOS.

Los auditores externos y servidores públicos de la Universidad Tecnológica Minera de Zimapán se reúnen con el representante del ente auditado con el propósito de hacer constar los siguientes:

-----HECHOS-----

Como resultado de la revisión practicada a la documentación proporcionada por la Universidad Tecnológica Minera de Zimapán, a las operaciones realizadas con los recursos públicos asignados en su presupuesto de egresos modificado, por el periodo comprendido del 01 de enero al 31 de diciembre de 2021, se determinó una recomendación:

Área de oportunidad	Recomendaciones
<i>Indicadores de Resultados</i>	<i>Se recomienda que las metas programadas se cumplan con la finalidad de mejorar la medición del grado de cumplimiento de los objetivos institucionales y garantizar una correcta evaluación del programa presupuestario, en específico las contempladas en el indicador de "Porcentaje de absorción en educación superior" (4to trimestre del ejercicio 2021).</i>



ROBERTO CASTILLO ANGELES

-----VIENE DEL FOLIO: 2-----

----- FOLIO: 3 -----


En función de lo anterior, con el presente acto en el lugar, hora y fecha señaladas, el despacho externo hace constar formalmente la conclusión de los trabajos de la auditoría No. SCAR/AESCGEH/2021/002 en la Universidad Tecnológica Minera de Zimapán.

VI.- CIERRE DE ACTA Y FIRMAS.

No habiendo más hechos que hacer constar, se da por concluida la práctica de esta diligencia, siendo las 17:00 horas del día 31 de marzo del 2021. Así mismo, previa lectura de lo asentado, la firman al margen y al calce en todas sus fojas, los que en ella intervinieron.

Se firman en dos ejemplares, uno para el ente auditado y otro para el despacho externo, con copia para la Secretaría de Contraloría, al correo electrónico auditorias.especiales@hidalgo.gob.mx.

Por la Universidad Tecnológica Minera de Zimapán



C. Mtro. Javier Cabrera Filomeno, Rector
General de la Universidad Tecnológica Minera
de Zimapán

Por el Despacho Externo



Lic. en Ing. F.F. Roberto Castillo
Ángeles
auditor.



L.C. Lucio Pérez Contreras
auditor.

Por el Órgano de Control Interno

L.C. Germaín Benítez Sánchez
Titular del Órgano de Control Interno



ROBERTO CASTILLO ANGELES

SEGUIMIENTO DE OBSERVACIONES

UNIVERSIDAD TECNOLÓGICA MINERA DE ZIMAPÁN

PRONUNCIAMIENTO DE LAS OBSERVACIONES DEL EJERCICIO ACTUAL (PUNTO 37).

En relación a la auditoría al ejercicio 2021, se verificó que las cifras contenidas en los estados financieros, programáticos y presupuestales así como en los diversos Anexos e informes que integran el presente dictamen presentan razonablemente los resultados de sus operaciones, que la utilización de los recursos públicos se realizó de forma eficiente, que los objetivos y metas de sus programas fueron alcanzados, y que se cumplió con las disposiciones legales vigentes aplicables al organismo descentralizado; es por ello que de acuerdo a la evidencia obtenida, se contó con base suficiente y adecuada para no formular observaciones y solo emitir recomendaciones de carácter administrativo a la Universidad Tecnológica Minera de Zimapán, respecto del ejercicio 2021.

Atentamente

Lic. en Ing. F.F. Roberto Castillo Ángeles
Prestador de Servicios Profesionales de Auditoría