

Herón Vázquez Pérez
Contador Público

22 de Febrero No. 205 Col. San Pedro Nopancalco C.P. 42084
Pachuca de Soto, Hgo. Celular 771 566-88-47 e-mail: hvazquez_cont@hotmail.com



DICTAMEN

DE

AUDITORÍA EXTERNA

AL EJERCICIO FISCAL 2025

UNIVERSIDAD TECNOLÓGICA

MINERA DE ZIMAPÁN

Herón Vázquez Pérez

Contador Público

22 de Febrero No. 205 Col. San Pedro Nopancalco C.P. 42084

Pachuca de Soto, Hgo. Celular 771 566-88-47 e-mail: hvazquez_cont@hotmail.com



2.- ESTADO DE ACTIVIDADES

Al 31 de diciembre de 2025 la Universidad Tecnológica Minera de Zimapán reporta un ahorro de \$2,081,427.65 (Dos millones ochenta y un mil cuatrocientos veintisiete pesos 65/100 M.N.), derivado de ingresos totales por la cantidad de \$24,013,157.01 (Veinticuatro millones trece mil ciento cincuenta y siete pesos 01/100 M.N.) y total de gastos por la cantidad de \$21,931,729.36 (Veintiún millones novecientos treinta y un mil setecientos veintinueve pesos 36/100 M.N.).



Universidad Tecnológica Minera de Zimapán HIDALGO

Utr: presupuesto
Rep: rptEstadoActividades

Estado de Actividades

Del 01/ene./2025 al 31/dic./2025
(Cifras en Pesos)

Fecha y hora de Impresión 12/ene./2026
09:52 a. m.

Concepto	2025	2024
INGRESOS Y OTROS BENEFICIOS		
INGRESOS DE GESTIÓN	\$3,689,582.02	\$3,788,763.60
PRODUCTOS	\$23,679.61	\$18,552.16
INGRESOS POR VENTA DE BIENES Y PRESTACIÓN DE SERVICIOS	\$3,665,902.41	\$3,770,211.44
PARTICIPACIONES, APORTACIONES, CONVENIOS, INCENTIVOS DERIVADOS DE LA COLABORACIÓN FISCAL, FONDOS DISTINTOS DE APORTACIONES, TRANSFERENCIAS, ASIGNACIONES, SUBSIDIOS Y SUBVENCIONES, Y PENSIONES Y JUBILACIONES	\$20,323,574.99	\$19,872,999.58
PARTICIPACIONES, APORTACIONES, CONVENIOS, INCENTIVOS DERIVADOS DE LA COLABORACIÓN FISCAL Y FONDOS DISTINTOS DE APORTACIONES	\$0.00	\$30,000.00
TRANSFERENCIAS, ASIGNACIONES, SUBSIDIOS Y SUBVENCIONES, Y PENSIONES Y JUBILACIONES	\$20,323,574.99	\$19,842,999.58
OTROS INGRESOS Y BENEFICIOS	\$0.00	\$1.18
OTROS INGRESOS Y BENEFICIOS VARIOS	\$0.00	\$1.18
Total de Ingresos y Otros Beneficios	\$24,013,157.01	\$23,661,764.36
GASTOS Y OTRAS PÉRDIDAS		
GASTOS DE FUNCIONAMIENTO	\$20,112,106.35	\$19,289,365.72
SERVICIOS PERSONALES	\$16,089,027.75	\$14,699,708.97
MATERIALES Y SUMINISTROS	\$1,102,559.84	\$1,505,584.17
SERVICIOS GENERALES	\$2,920,517.76	\$3,084,062.58
OTROS GASTOS Y PÉRDIDAS EXTRAORDINARIAS	\$1,819,624.01	\$1,480,020.29
ESTIMACIONES, DEPRECIACIONES, DETERIOROS, OBSOLESCENCIA Y AMORTIZACIONES	\$1,819,624.01	\$1,480,020.29
Total de Gastos y otras Pérdidas	\$21,931,729.36	\$20,769,376.01
Resultado del Ejercicio (Ahorro/Desahorro)	\$2,081,427.65	\$2,892,388.35

"Bajo protesta de decir verdad declaramos que los Estados Financieros y sus notas, son razonablemente correctos y son responsabilidad del emisor".

MTRA. OLIVIA NAZARETH RAMÍREZ ALVARADO
DIRECTORA DE ADMINISTRACIÓN Y FINANZAS

DR. EDGAR MANUEL CASTILLO FLORES
RECTOR UNIVERSIDAD TECNOLÓGICA MINERA DE ZIMAPÁN

Herón Vázquez Pérez

Contador Público

22 de Febrero No. 205 Col. San Pedro Nopancalco C.P. 42084
Pachuca de Soto, Hgo. Celular 771 566-88-47 e-mail: hvazquez_cont@hotmail.com



3.- ESTADO DE SITUACIÓN FINANCIERA

		2025		2024*	
ACTIVO					
ACTIVO CIRCULANTE					
EFFECTIVO Y EQUIVALENTES	\$6,160,255.96	\$4,440,893.04	\$4,132,664.84	\$1,749,449.96	
DERECHOS A RECIBIR EFECTIVO O EQUIVALENTES	\$1.40	\$0.00	\$4,132,664.84	\$1,749,449.96	
OTROS ACTIVOS CIRCULANTES	\$84,176.00	\$64,179.00	\$0.00	\$0.00	
Total de Activos Circulantes	\$6,244,443.26	\$4,440,893.04	\$4,132,664.84	\$1,749,449.96	
ACTIVO NO CIRCULANTE					
BIENES INMUEBLES, INFRAESTRUCTURA Y CONSTRUCCIONES	\$51,172,548.43	\$51,729,549.43	\$51,530,940.77	\$51,530,940.77	
BIENES MUEBLES	\$8,289,088.62	\$4,069,131.29	\$51,172,548.43	\$51,172,548.43	
ACTIVOS INTANGIBLES	\$18,119.21	\$18,119.21	\$358,392.34	\$358,392.34	
DEPRECIACIÓN, DETERIORO Y AMORTIZACIÓN ACUMULADA	-\$12,493,266.51	-\$10,734,699.62	-\$2,433,962.60	-\$3,384,445.38	
Total de Activos No Circulantes	\$46,985,498.75	\$45,455,141.31	\$51,530,940.77	\$51,530,940.77	
Total del Activo	\$53,229,942.01	\$49,895,944.35	\$53,229,942.01	\$49,895,944.35	
PASIVO					
PASIVO CIRCULANTE					
CUENTAS POR PAGAR A CORTO PLAZO					
Total de Pasivos Circulantes	\$4,132,664.84	\$4,132,664.84	\$4,132,664.84	\$1,749,449.96	
PASIVO NO CIRCULANTE					
Total del Pasivo	\$4,132,664.84	\$4,132,664.84	\$4,132,664.84	\$1,749,449.96	
HACIENDA PÚBLICA/ PATRIMONIO					
HACIENDA PÚBLICA/PATRIMONIO CONTRIBUIDO					
DONACIONES DE CAPITAL	\$51,172,548.43	\$51,172,549.43	\$51,172,548.43	\$51,172,548.43	
ACTUALIZACIÓN DE LA HACIENDA PÚBLICA/PATRIMONIO	\$358,392.34	\$358,392.34	\$358,392.34	\$358,392.34	
HACIENDA PÚBLICA/PATRIMONIO GENERADO					
RESULTADO DEL EJERCICIO (AHORRO/ DESAHORRO)	\$2,081,427.65	\$2,081,427.65	\$2,081,427.65	\$2,081,427.65	
RESULTADOS DE EJERCICIOS ANTERIORES	\$4,773,605.11	\$5,011,861.00	\$4,773,605.11	\$5,011,861.00	
RECTIFICACIONES DE RESULTADOS DE EJERCICIOS ANTERIORES	-\$6,289,696.36	-\$6,289,696.36	-\$6,289,696.36	-\$6,289,696.36	
EXCESO O INSUFICIENCIA EN LA ACTUALIZACIÓN DE LA H/	\$0.00	\$0.00	\$0.00	\$0.00	
Total Hacienda Pública/Patrimonio	\$49,097,277.17	\$48,146,494.39	\$49,097,277.17	\$48,146,494.39	
Total del Pasivo y Hacienda Pública/Patrimonio	\$53,229,942.01	\$49,895,944.35	\$53,229,942.01	\$49,895,944.35	



Universidad Tecnológica Minera de Zimapán

HIDALGO

Estado de Situación Financiera

Al 31/dic./2025

(Cifras en Pesos)

Utr: presupuesto
Rep: rptEstadoSituacionFinanciera_ant

Fecha y hora de Impresión | 12/ene./2026 09:44 a. m.

	2025	2024*
CUENTAS DE ORDEN CONTABLES		
VALORES	\$0.00	\$0.00
EMISIÓN DE OBLIGACIONES	\$0.00	\$0.00
AVALES Y GARANTÍAS	\$0.00	\$0.00
JUICIOS	\$0.00	\$0.00
INVERSIÓN MEDIANTE PROYECTOS PARA PRESTACIÓN DE SERVICIOS	\$0.00	\$0.00
BIENES CONCESIONADOS O EN COMODATO	\$0.00	\$0.00
BIENES BAJO CONTRATO EN COMODATO	\$347,004.00	\$347,004.00
CONTRATO DE COMODATO POR BIENES	\$347,004.00	\$347,004.00

Herón Vázquez Pérez

Contador Público



22 de Febrero No. 205 Col. San Pedro Nopanacalco C.P. 42084
 Pachuca de Soto, Hgo. Celular 771 566-88-47 e-mail: hvazquez_cont@hotmail.com



Universidad Tecnológica Minera de Zimapan HIDALGO Estado de Situación Financiera Al 31/dic./2025 (Cifras en Pesos)

Fecha y hora de Impresión | 12/ene./2026
 09:44 a. m.

Usr: presupuesto
 Rep: rptEstadoSituaciónFinanciera_int

CUENTAS DE ORDEN PRESUPUESTARIAS	2025	2024*
LEY DE INGRESOS		
LEY DE INGRESOS ESTIMADA	\$18,588,986.00	\$20,414,217.00
MODIFICACIONES A LA LEY DE INGRESOS ESTIMADA	\$5,424,771.01	-\$18,752,953.82
LEY DE INGRESOS DEVENGADA	\$24,013,157.01	\$25,961,721.18
LEY DE INGRESOS RECAUDADA	\$24,013,157.01	\$22,554,843.18
PRESUPUESTO DE EGRESOS		
PRESUPUESTO DE EGRESOS APROBADO	\$18,588,986.00	\$20,414,217.00
PRESUPUESTO DE EGRESOS POR EJERCER	\$561,070.21	\$1,127,834.43
MODIFICACIONES AL PRESUPUESTO DE EGRESOS APF	\$5,424,771.01	-\$18,752,953.82
PRESUPUESTO DE EGRESOS COMPROMETIDO	\$23,482,086.80	\$22,534,128.70
PRESUPUESTO DE EGRESOS DEVENGADO	\$23,482,086.80	\$22,534,128.70
PRESUPUESTO DE EGRESOS EJERCIDO	\$23,482,086.80	\$22,534,128.70
PRESUPUESTO DE EGRESOS PAGADO	\$20,184,538.60	\$21,328,579.02

"Bajo protesta de decir verdad declaramos que los Estados Financieros y sus notas, son razonablemente correctos y son responsabilidad del emisor".

MTRA. OLIVIA NAZARETH RAMÍREZ ALVARADO
 DIRECTORA DE ADMINISTRACIÓN Y FINANZAS

DR. EDGAR MANUEL CASTILLO FLORES
 RECTOR UNIVERSIDAD TECNOLÓGICA MINERA DE ZIMAPÁN

Herón Vázquez Pérez

Contador Público

22 de Febrero No. 205 Col. San Pedro Nopancalco C.P. 42084

Pachuca de Soto, Hgo. Celular 771 566-88-47 e-mail: hvazquez_cont@hotmail.com



4.- ESTADO DE VARIACIONES EN LA HACIENDA PÚBLICA

Una vez analizada la información al 31 de diciembre de la Universidad Tecnológica Minera de Zimapán, se comunica que en el apartado de Variaciones en la Hacienda Pública/Patrimonio General Neto de 2025, lo correspondiente al resultado del ejercicio por \$2,081,437.65 (Dos millones ochenta y un mil cuatrocientos treinta y siete pesos 65/100 M.N.), lo cual es consistente con lo reportado en el Estado de Actividades y Estado de Situación Financiera.



Universidad Tecnológica Minera de Zimapán HIDALGO

Estado de Variación en la Hacienda Pública Del 01/ene/2025 Al 31/dic./2025

Utr presupuesto
Rep: rptEstadoVariacionHacienda

Fecha y hora de Impresión 12/ene/2025
09:57 a. m.

(Cifras en Pesos)

Concepto	Hacienda Pública/ Patrimonio Contribuido	Hacienda Pública/ Patrimonio Generado De Ejercicios Anteriores	Hacienda Pública/ Patrimonio Generado Del Ejercicio	Exceso o Insuficiencia en la Actualización de la Hacienda Pública / Patrimonio	Total
HACIENDA PÚBLICA/PATRIMONIO CONTRIBUIDO NETO DE 2024	\$51,530,940.77	\$0.00	\$0.00	\$0.00	\$51,530,940.77
APORTACIONES	\$0.00	\$0.00	\$0.00	\$0.00	\$0.00
DONACIONES DE CAPITAL	\$51,172,548.43	\$0.00	\$0.00	\$0.00	\$51,172,548.43
ACTUALIZACIÓN DE LA HACIENDA PÚBLICA/PATRIMONIO	\$358,392.34	\$0.00	\$0.00	\$0.00	\$358,392.34
HACIENDA PÚBLICA /PATRIMONIO GENERADO NETO DE 2024	\$0.00	-\$6,276,834.73	\$2,892,388.35	\$0.00	-\$3,384,446.38
RESULTADO DEL EJERCICIO (AHORRO/ DESAHORRO)	\$0.00	\$0.00	\$2,892,388.35	\$0.00	\$2,892,388.35
RESULTADOS DE EJERCICIOS ANTERIORES	\$0.00	\$3,011,861.63	\$0.00	\$0.00	\$3,011,861.63
REVALUOS	\$0.00	\$0.00	\$0.00	\$0.00	\$0.00
RESERVAS	\$0.00	\$0.00	\$0.00	\$0.00	\$0.00
RECTIFICACIONES DE RESULTADOS DE EJERCICIOS ANTERIORES	\$0.00	-\$9,288,696.36	\$0.00	\$0.00	-\$9,288,696.36
EXCESO O INSUFICIENCIA EN LA ACTUALIZACIÓN DE LA HACIENDA PÚBLICA/ PATRIMONIO NETO DE 2024	\$0.00	\$0.00	\$0.00	\$0.00	\$0.00
RESULTADO POR POSICIÓN MONETARIA	\$0.00	\$0.00	\$0.00	\$0.00	\$0.00
RESULTADO POR TENENCIA DE ACTIVOS NO MONETARIOS	\$0.00	\$0.00	\$0.00	\$0.00	\$0.00
HACIENDA PÚBLICA / PATRIMONIO NETO FINAL DE 2024	\$51,530,940.77	-\$6,276,834.73	\$2,892,388.35	\$0.00	\$48,146,494.39
CAMBIOS EN LA HACIENDA PÚBLICA/PATRIMONIO CONTRIBUIDO NETO DE 2025	\$0.00	\$0.00	\$0.00	\$0.00	\$0.00
APORTACIONES	\$0.00	\$0.00	\$0.00	\$0.00	\$0.00
DONACIONES DE CAPITAL	\$0.00	\$0.00	\$0.00	\$0.00	\$0.00
ACTUALIZACIÓN DE LA HACIENDA PÚBLICA/PATRIMONIO	\$0.00	\$0.00	\$0.00	\$0.00	\$0.00
VARIACIONES DE LA HACIENDA PÚBLICA / PATRIMONIO GENERADO NETO DE 2025	\$0.00	\$1,761,743.48	-\$810,960.70	\$0.00	\$950,782.78
RESULTADO DEL EJERCICIO (AHORRO/ DESAHORRO)	\$0.00	\$0.00	\$2,081,427.65	\$0.00	\$2,081,427.65
RESULTADOS DE EJERCICIOS ANTERIORES	\$0.00	\$1,761,743.48	-\$2,892,388.35	\$0.00	-\$1,130,644.87
REVALUOS	\$0.00	\$0.00	\$0.00	\$0.00	\$0.00
RESERVAS	\$0.00	\$0.00	\$0.00	\$0.00	\$0.00
RECTIFICACIONES DE RESULTADOS DE EJERCICIOS ANTERIORES	\$0.00	\$0.00	\$0.00	\$0.00	\$0.00
CAMBIOS EN EL EXCESO O INSUFICIENCIA EN LA ACTUALIZACIÓN DE LA HACIENDA PÚBLICA/ PATRIMONIO NETO DE 2025	\$0.00	\$0.00	\$0.00	\$0.00	\$0.00
RESULTADO POR POSICIÓN MONETARIA	\$0.00	\$0.00	\$0.00	\$0.00	\$0.00
RESULTADO POR TENENCIA DE ACTIVOS NO MONETARIOS	\$0.00	\$0.00	\$0.00	\$0.00	\$0.00
HACIENDA PÚBLICA / PATRIMONIO NETO FINAL DE 2025	\$51,530,940.77	-\$4,515,091.25	\$2,081,427.65	\$0.00	\$49,097,277.17

Bajo protesta de decir verdad declaramos que los Estados Financieros y sus notas, son razonablemente correctos y son responsabilidad del emisor

MTRA. OLIVIA NAZARETH RAMÍREZ ALVARADO
DIRECTORA DE ADMINISTRACIÓN Y FINANZAS

DR. EDGAR MANUEL CASTILLO FLORES
RECTOR UNIVERSIDAD TECNOLÓGICA MINERA DE ZIMAPÁN

Herón Vázquez Pérez

Contador Público

22 de Febrero No. 205 Col. San Pedro Nopancaico C.P. 42084
Pachuca de Soto, Hgo. Celular 771 566-88-47 e-mail: hvazquez_cont@hotmail.com



5.- ESTADO DE CAMBIOS EN LA SITUACIÓN FINANCIERA



Universidad Tecnológica Minera de Zimapan HIDALGO

Estado de Cambios en la Situación Financiera

Usr: presupuesto

Rep: rptEstadoCambiosSituacionFinanciera

Del 01/ene./2025 Al 31/dic./2025
(Cifras en Pesos)

Fecha y hora de Impresión | 12/ene./2026
09:59 a. m.

Concepto	Origen	Aplicación
ACTIVO	\$2,575,518.49	\$5,909,516.15
ACTIVO CIRCULANTE	\$806,918.60	\$2,610,558.82
EFFECTIVO Y EQUIVALENTES	\$0.00	\$2,610,558.82
DERECHOS A RECIBIR EFECTIVO O EQUIVALENTES	\$806,918.60	\$0.00
OTROS ACTIVOS CIRCULANTES	\$0.00	\$0.00
ACTIVO NO CIRCULANTE	\$1,768,599.89	\$3,298,957.33
BIENES INMUEBLES, INFRAESTRUCTURA Y CONSTRUCCIONES EN PROCESO	\$0.00	\$0.00
BIENES MUEBLES	\$0.00	\$3,298,957.33
ACTIVOS INTANGIBLES	\$0.00	\$0.00
DEPRECIACIÓN, DETERIORO Y AMORTIZACIÓN ACUMULADA DE BIENES	\$1,768,599.89	\$0.00
PASIVO	\$2,383,214.88	\$0.00
PASIVO CIRCULANTE	\$2,383,214.88	\$0.00
CUENTAS POR PAGAR A CORTO PLAZO	\$2,383,214.88	\$0.00
PASIVO NO CIRCULANTE	\$0.00	\$0.00
HACIENDA PÚBLICA/ PATRIMONIO	\$1,761,743.48	\$810,960.70
HACIENDA PÚBLICA/PATRIMONIO CONTRIBUIDO	\$0.00	\$0.00
DONACIONES DE CAPITAL	\$0.00	\$0.00
ACTUALIZACIÓN DE LA HACIENDA PÚBLICA/PATRIMONIO	\$0.00	\$0.00
HACIENDA PÚBLICA /PATRIMONIO GENERADO	\$1,761,743.48	\$810,960.70
RESULTADO DEL EJERCICIO (AHORRO/ DESAHORRO)	\$0.00	\$810,960.70
RESULTADOS DE EJERCICIOS ANTERIORES	\$1,761,743.48	\$0.00
RECTIFICACIONES DE RESULTADOS DE EJERCICIOS ANTERIORES	\$0.00	\$0.00
EXCESO O INSUFICIENCIA EN LA ACTUALIZACIÓN DE LA HACIENDA PÚBLICA/ PATRIMONIO	\$0.00	\$0.00

"Bajo protesta de decir verdad declaramos que los Estados Financieros y sus notas, son razonablemente correctos y son responsabilidad del emisor".

MTRA. OLIVIA NAZARETH RAMÍREZ ALVARADO
DIRECTORA DE ADMINISTRACIÓN Y FINANZAS

DR. EDGAR MANUEL CASTILLO FLORES
RECTOR UNIVERSIDAD TECNOLÓGICA MINERA DE ZIMAPÁN

Herón Vázquez Pérez

Contador Público

22 de Febrero No. 205 Col. San Pedro Nopanchalco C.P. 42084
Pachuca de Soto, Hgo. Celular 771 566-88-47 e-mail: hvazquez_cont@hotmail.com



6.- ESTADO DE FLUJOS DE EFECTIVO



Universidad Tecnológica Minera de Zimapán HIDALGO

Usr: presupuesto
Rep: rptEstadoFlujosEfectivo

Estado de Flujos de Efectivo
Del 01/ene/2025 Al 31/dic./2025
(Cifras en Pesos)

Fecha y hora de impresión | 12/ene./2026
10:07 a. m.

Concepto	2025	2024
FLUJOS DE EFECTIVO DE LAS ACTIVIDADES DE OPERACIÓN		
ORIGEN		
PRODUCTOS	\$24,013,157.01	\$22,854,843.18
INGRESOS POR VENTA DE BIENES Y PRESTACIÓN DE SERVICIOS	\$23,679.61	\$18,552.16
PARTICIPACIONES, APORTACIONES, CONVENIOS, INCENTIVOS DERIVADOS DE LA COLABORACIÓN FISCAL Y FONDOS DISTINTOS DE APORTACIONES	\$3,665,902.41	\$3,770,211.44
TRANSFERENCIAS, ASIGNACIONES, SUBSIDIOS Y SUBVENCIONES, Y PENSIONES Y JUBILACIONES	\$0.00	\$30,000.00
	\$20,323,574.99	\$19,036,079.58
APLICACIÓN		
SERVICIOS PERSONALES	\$20,269,591.74	\$19,950,650.48
MATERIALES Y SUMINISTROS	\$15,660,163.85	\$14,182,697.34
SERVICIOS GENERALES	\$749,581.60	\$1,136,255.59
OTRAS APLICACIONES DE OPERACIÓN	\$2,641,786.70	\$2,712,652.04
	\$1,218,059.59	\$1,919,045.51
FLUJOS NETOS DE EFECTIVO POR ACTIVIDADES DE OPERACIÓN	\$3,743,565.27	\$2,904,192.70
FLUJOS DE EFECTIVO DE LAS ACTIVIDADES DE INVERSIÓN		
APLICACIÓN		
BIENES MUEBLES	\$1,133,006.45	\$3,244,773.03
	\$1,133,006.45	\$3,244,773.03
FLUJOS NETOS DE EFECTIVO POR ACTIVIDADES DE INVERSIÓN	-\$1,133,006.45	-\$3,244,773.03
FLUJOS DE EFECTIVO DE LAS ACTIVIDADES DE FINANCIAMIENTO		
INCREMENTO/DISMINUCIÓN NETA EN EL EFECTIVO Y EQUIVALENTES AL EFECTIVO	\$2,610,558.82	-\$340,580.33
EFFECTIVO Y EQUIVALENTES AL EFECTIVO AL INICIO DEL EJERCICIO	\$3,549,707.04	\$3,890,287.37
EFFECTIVO Y EQUIVALENTES AL EFECTIVO AL FINAL DEL EJERCICIO	\$6,160,265.86	\$3,549,707.04

"Bajo protesta de decir verdad declaramos que los Estados Financieros y sus notas, son razonablemente correctos y son responsabilidad del emisor".

MTRA. OLIVIA NAZARETH RAMÍREZ ALVARADO

DIRECTORA DE ADMINISTRACIÓN Y FINANZAS

DR. EDGAR MANUEL CASTILLO FLORES

RECTOR UNIVERSIDAD TECNOLÓGICA MINERA DE
ZIMAPÁN

Herón Vázquez Pérez

Contador Público

22 de Febrero No. 205 Col. San Pedro Nopancalco C.P. 42084
Pachuca de Soto, Hgo. Celular 771 566-88-47 e-mail: hvazquez_cont@hotmail.com



7.- INFORME SOBRE PASIVOS CONTINGENTES.

Se anexa informe que muestra 1 demanda laborales en proceso.



UNIVERSIDAD TECNOLÓGICA MINERA DE ZIMAPÁN

INFORME DE PASIVOS CONTINGENTES


AL 31 DE DICIEMBRE DE 2025

En cumplimiento a lo dispuesto en los artículos 46, fracción 1, inciso f) y 52 de la Ley General de Contabilidad Gubernamental y de conformidad con lo establecido en el Capítulo VII, Numeral 11, Inciso h) del Manual de Contabilidad Gubernamental emitido por el CONAC, la Universidad Tecnológica Minera de Zimapán informa lo siguiente:

CONCEPTO	CANTIDAD	ESTATUS	FECHA DE RESOLUCIÓN
Demandas:			
Demandas Laborales.	1	En proceso	Indefinida
Juicios:	-----	-----	-----
Avales:	-----	-----	-----
Garantías	-----	-----	-----
Costo de Planes de pensiones:	-----	-----	-----
Jubilaciones:	-----	-----	-----

"Bajo protesta de decir verdad declaramos que los Estados Financieros y sus notas son razonablemente correctos y son responsabilidad del emisor".


Mtra. Olivia Nazareth Ramírez Alvarado
Directora de Administración y Finanzas


Dr. Edgar Manuel Castillo Flores
Rector



Herón Vázquez Pérez

Contador Público

22 de Febrero No. 205 Col. San Pedro Nopanálco C.P. 42084
Pachuca de Soto, Hgo. Celular 771 566-88-47 e-mail: hvazquez_cont@hotmail.com



8.- NOTAS A LOS ESTADOS FINANCIEROS NOTAS AL ESTADO DE SITUACIÓN FINANCIERA

NOTAS AL ESTADO DE SITUACIÓN FINANCIERA

1) CONSTITUCION Y OBJETO DEL INSTITUTO

NOTA 1. EFECTIVO E EQUIVALENTES DE EFECTIVO

Los saldos al 31 de diciembre del 2025 son los siguientes: \$6,160,265.86 (Seis millones ciento sesenta mil doscientos sesenta y cinco pesos 86/100 M.N.)

NOTA 2. BIENES MUEBLES E INMUEBLES

Los saldos al 31 de diciembre del 2025 son los siguientes: \$59,478,755.26 (Cincuenta y nueve millones cuatrocientos setenta y ocho mil setecientos cincuenta y cinco pesos 26/100 M.N.)

NOTA 3. OTROS ACTIVOS

Los saldos al 31 de diciembre del 2025 son los siguientes: \$84,176.00 (Ochenta y cuatro mil ciento setenta y seis pesos 00/100 M.N.)

NOTA 4. CUENTAS POR PAGAR A CORTO PLAZO.

Los saldos al 31 de diciembre del 2025 son los siguientes: \$ 4,132,664.84 (Cuatro millones ciento treinta y dos mil seiscientos sesenta y cuatro pesos 84/100 M.N.)

NOTA5. PATRIMONIO

Los saldos al 31 de diciembre del 2025 son los siguientes: \$49,097,277.17 (Cuarenta y nueve millones noventa y siete mil doscientos setenta y siete pesos 17/100 M.N.)

NOTA6. INGRESOS

Los saldos al 31 de diciembre del 2025 son los siguientes: \$ 24,013,157.01 (Veinticuatro millones trece mil ciento cuenta y siete pesos 01/100 M.N.)

Herón Vázquez Pérez

Contador Público



22 de Febrero No. 205 Col. San Pedro Nopancalco C.P. 42084
Pachuca de Soto, Hgo. Celular 771 566-88-47 e-mail: hvazquez_cont@hotmail.com

NOTA 7. GASTOS

Los saldos al 31 de diciembre del 2025 son los siguientes: \$21,931,729.36 (Veintiún millones novecientos treinta y un mil setecientos veintinueve pesos 36/100 M.N.)

NOTA 8 FLUJOS DE EFECTIVO POR ACTIVIDADES DE OPERACIÓN Y FINANCIAMIENTO.

Los saldos al 31 de diciembre del 2025 son los siguientes: \$6,160,265.86 (Seis millones ciento sesenta mil doscientos sesenta y cinco pesos 86/100 M.N.)

NOTA 9.

NO SE DETALLAN LOS SIGUIENTES INFORMES YA QUE NO APLICAN.

ENDEUDAMIENTO NETO, FINANCIAMIENTO MENOS AMORTIZACIÓN INTERESES DE LA DEUDA

PROGRAMAS Y PROYECTOS DE INVERSIÓN

INFORME ANALÍTICO DE LA DEUDA PÚBLICA Y OTROS PASIVOS RELACION DE ESQUEMAS BURSÁTILES Y COBERTURAS FINANCIERAS

INFORME ANALÍTICO DE OBLIGACIONES DIFERENTES DE FINANCIAMIENTOS

INFORME SOBRE ESTUDIOS ACTUARIALES

Herón Vázquez Pérez

Contador Público

22 de Febrero No. 205 Col. San Pedro Nopancalco C.P. 42084
 Pachuca de Soto, Hgo. Celular 771 566-88-47 e-mail: hvazquez_cont@hotmail.com



9.- ESTADO ANALITICO DEL ACTIVO.

Los saldos al 31 de diciembre del 2025 son los siguientes:

\$53,229,942.01 (Cincuenta y tres millones doscientos veintinueve mil novecientos cuarenta y dos pesos 01/100 M.N.)



Universidad Tecnológica Minera de Zimapán HIDALGO

Estado Analítico del Activo
 Del 01/ene./2025 al 31/dic./2025

Fecha y hora de impresión: 12/ene./2026
 10:08 a. m.

Usr: presupuesto
 Rep: rptEstadoAnaliticoDeActivosYPasivos_R

(Cifras en Pesos)

Concepto	Saldo Inicial	Cargos del periodo	Abonos del periodo	Saldo Final	Variación del Periodo
ACTIVO	\$49,895,944.35	\$75,862,432.55	\$72,528,434.89	\$53,229,942.01	\$3,333,997.66
ACTIVO CIRCULANTE	\$4,440,803.04	\$72,481,655.81	\$70,678,015.59	\$6,244,443.26	\$1,803,640.22
EFFECTIVO Y EQUIVALENTES	\$3,549,707.04	\$48,358,535.54	\$45,747,976.72	\$6,160,265.86	\$2,610,558.82
DERECHOS A RECIBIR EFECTIVO O EQUIVALENTES	\$806,920.00	\$24,116,767.77	\$24,923,686.37	\$1,40	-\$806,918.60
DERECHOS A RECIBIR BIENES O SERVICIOS	\$0.00	\$6,352.50	\$6,352.50	\$0.00	\$0.00
OTROS ACTIVOS CIRCULANTES	\$84,176.00	\$0.00	\$0.00	\$84,176.00	\$0.00
ACTIVO NO CIRCULANTE	\$45,455,141.31	\$3,380,776.74	\$1,850,419.30	\$46,985,498.75	\$1,530,357.44
BIENES INMUEBLES, INFRAESTRUCTURA Y CONSTRUCCIONES EN PROCESO	\$51,172,548.43	\$0.00	\$0.00	\$51,172,548.43	\$0.00
BIENES MUEBLES	\$4,989,131.29	\$3,349,981.45	\$51,024.12	\$8,288,088.62	\$3,298,957.33
ACTIVOS INTANGIBLES	\$18,118.21	\$0.00	\$0.00	\$18,118.21	\$0.00
DEPRECIACIÓN, DETERIORO Y AMORTIZACIÓN ACUMULADA DE BIENES	-\$10,724,656.62	\$30,795.29	\$1,799,395.18	-\$12,493,256.51	-\$1,768,599.89

"Bajo protesta de decir verdad declaramos que los Estados Financieros y sus notas, son razonablemente correctos y son responsabilidad del emisor".

MTRA. OLIVIA NAZARETH RAMÍREZ ALVARADO
 DIRECTORA DE ADMINISTRACIÓN Y FINANZAS

DR. EDGAR MANUEL CASTILLO FLORES
 RECTOR UNIVERSIDAD TECNOLÓGICA MINERA DE ZIMAPÁN

Herón Vázquez Pérez

Contador Público

22 de Febrero No. 205 Col. San Pedro Nopancalco C.P. 42084

Pachuca de Soto, Hgo. Celular 771 566-88-47 e-mail: hvazquez_cont@hotmail.com



10.- ESTADO ANALITICO DE LA DEUDA Y OTROS PASIVOS.

Los saldos al 31 de diciembre del 2025 son los siguientes:

\$4,132,664.84 (Cuatro millones ciento treinta y un mil seiscientos sesenta y cuatro pesos 84/100 M.N.)



Universidad Tecnológica Minera de Zimapan HIDALGO

Estado Analítico de la Deuda y Otros Pasivos
Del 01/ene./2025 Al 31/dic./2025

Fecha y hora de Impresión | 12/ene./2026
10:10 a. m.

Usr: presupuesto
Rep: rptEstadoAnaliticoDeudaYPasivos

(Cifras en Pesos)

Denominación de las Deudas	Moneda de Contratación	Institución o País Acreedor	Saldo Inicial del Periodo	Saldo Final del Periodo
DEUDA PÚBLICA				
Corto Plazo				
Deuda Interna				
Instituciones de Crédito	Peso	México	\$0.00	\$0.00
Títulos y Valores	Peso	México	\$0.00	\$0.00
Arrendamientos Financieros	Peso	México	\$0.00	\$0.00
Deuda Externa				
Organismos Financieros Internacionales	Peso	México	\$0.00	\$0.00
Deuda Bilateral	Peso	México	\$0.00	\$0.00
Títulos y Valores	Peso	México	\$0.00	\$0.00
Arrendamientos Financieros	Peso	México	\$0.00	\$0.00
Subtotal de Deuda Pública a Corto Plazo	Peso	México	\$0.00	\$0.00
Largo Plazo				
Deuda Interna				
Instituciones de Crédito	Peso	México	\$0.00	\$0.00
Títulos y Valores	Peso	México	\$0.00	\$0.00
Arrendamientos Financieros	Peso	México	\$0.00	\$0.00
Deuda Externa				
Organismos Financieros Internacionales	Peso	México	\$0.00	\$0.00
Deuda Bilateral	Peso	México	\$0.00	\$0.00
Títulos y Valores	Peso	México	\$0.00	\$0.00
Arrendamientos Financieros	Peso	México	\$0.00	\$0.00
Subtotal de Deuda Pública a Largo Plazo	Peso	México	\$0.00	\$0.00
Total de Otros Pasivos	Peso	México	\$1,749,449.96	\$4,132,664.84
Total de Deuda Pública y Otros Pasivos	Peso	México	\$1,749,449.96	\$4,132,664.84

"Bajo protesta de decir verdad declaramos que los Estados Financieros y sus notas, son razonablemente correctos y son responsabilidad del emisor".

MTRA. OLIVIA HAZ BEETH RAMÍREZ ALVARADO
DIRECTORA DE ADMINISTRACIÓN Y FINANZAS

DR. EDGAR MANUEL CASTILLO FLORES
RECTOR UNIVERSIDAD TECNOLÓGICA MINERA DE ZIMAPÁN

Herón Vázquez Pérez Contador Público

22 de Febrero No. 205 Col. San Pedro Nopancalco C.P. 42084
Pachuca de Soto, Hgo. Celular 771 566-88-47 e-mail: hvazquez_cont@hotmail.com



11.- ENDEUDAMIENTO NETO, FINANCIAMIENTO MENOS AMORTIZACIÓN



Universidad Tecnológica Minera de Zimapán HIDALGO


Usr: presupuesto
Rep: rptEndeudamientoNeto

Endeudamiento Neto
Del 01/ene./2025 Al 31/dic./2025
(Cifras en Pesos)

Fecha y hora de Impresión | 12/ene./2026
10:18 a. m.

Identificación de Crédito o Instrumento	Contratación/Colocación	Amortización	Endeudamiento Neto
Créditos Bancarios			
Total Créditos Bancarios	\$0.00	\$0.00	\$0.00
Otros Instrumentos de Deuda			
Total Otros Instrumentos de Deuda	\$0.00	\$0.00	\$0.00
Total	\$0.00	\$0.00	\$0.00


MTRA. OLIVIA NAZARETH RAMIREZ ALVARADO
DIRECTORA DE ADMINISTRACIÓN Y FINANZAS


DR. EDGAR MANUEL CASTILLO FLORES
RECTOR UNIVERSIDAD TECNOLÓGICA MINERA DE ZIMAPÁN



Herón Vázquez Pérez

Contador Público

22 de Febrero No. 205 Col. San Pedro Nopancalco C.P. 42084
Pachuca de Soto, Hgo. Celular 771 566-88-47 e-mail: hvazquez_cont@hotmail.com



12.- INTERESES DE LA DEUDA



Universidad Tecnológica Minera de Zimapán HIDALGO

Usr: presupuesto
Rep: rptInteresesdeLaDeuda

Intereses de la Deuda

Del 01/ene./2025 Al 31/dic./2025
(Cifras en Pesos)

Fecha y hora de Impresión | 12/ene./2026
10:23 a. m.

Identificación de Crédito o Instrumento	Devengado	Pagado
Créditos Bancarios		
Total de Intereses de Créditos Bancarios	\$0.00	\$0.00
Otros Instrumentos de Deuda		
Total de Intereses de Otros Instrumentos de Deuda	\$0.00	\$0.00
Total	\$0.00	\$0.00

MTRA. OLIVIA NAZARETH RAMÍREZ ALVARADO
DIRECTORA DE ADMINISTRACIÓN Y FINANZAS

DR. EDGAR MANUEL CASTILLO FLORES
RECTOR UNIVERSIDAD TECNOLÓGICA MINERA DE ZIMAPÁN

Herón Vázquez Pérez Contador Público

22 de Febrero No. 205 Col. San Pedro Noyancalco C.P. 42084

Pachuca de Soto, Hgo. Celular 771 566-88-47 e-mail: hvazquez_cont@hotmail.com



14.- ESTADO ANALÍTICO DE INGRESOS POR CLASIFICACION ECONOMICA

Los saldos al 31 de diciembre del 2025 son los siguientes:

\$24,013,157.01 (Veinticuatro millones trece mil ciento cincuenta y siete pesos 01/100 M.N.)



Utr presupuesto
Rep rptEstadoPresupuestotIngresosRB_CP_2019

Universidad Tecnológica Minera de Zimapan HIDALGO

Estado Analítico de Ingresos
Del 01/ene./2025 Al 31/dic./2025

(Cifras en Pesos)

Fecha y hora de Impresión | 12/ene./2026
11:00 a. m.

Rubro de Ingresos / Fuente de Financiamiento	Ingreso					Diferencia
	Estimado	Ampliaciones / (Reducciones)	Modificado	Devengado	Recaudado	
Ingresos del Poder Ejecutivo Federal o Estatal y de los Municipios						
IMPUESTOS	\$0.00	\$0.00	\$0.00	\$0.00	\$0.00	0.00
CUOTAS Y APORTACIONES DE SEGURIDAD SOCIAL	\$0.00	\$0.00	\$0.00	\$0.00	\$0.00	0.00
CONTRIBUCIONES DE MEJORAS	\$0.00	\$0.00	\$0.00	\$0.00	\$0.00	0.00
DERECHOS	\$0.00	\$0.00	\$0.00	\$0.00	\$0.00	0.00
PRODUCTOS	\$0.00	\$0.00	\$0.00	\$0.00	\$0.00	0.00
APROVECHAMIENTOS	\$0.00	\$0.00	\$0.00	\$0.00	\$0.00	0.00
PARTICIPACIONES, APORTACIONES, CONVENIOS, INCENTIVOS DERIVADOS DE LA COLABORACIÓN FISCAL Y FONDOS DISTINTOS DE APORTACIONES	\$0.00	\$0.00	\$0.00	\$0.00	\$0.00	0.00
TRANSFERENCIAS, ASIGNACIONES, SUBSIDIOS Y SUBVENCIONES, Y PENSIONES Y JUBILACIONES	\$0.00	\$0.00	\$0.00	\$0.00	\$0.00	0.00
Ingresos de los Entes Públicos de los Poderes Legislativo y Judicial, de los Órganos Autónomos y del Sector Paraestatal o Paramunicipal, así como de las Empresas Productivas del Estado						
CUOTAS Y APORTACIONES DE SEGURIDAD SOCIAL	\$0.00	\$0.00	\$0.00	\$0.00	\$0.00	0.00
PRODUCTOS	\$161.00	\$23,518.61	\$23,679.61	\$23,679.61	\$23,679.61	23,518.61
INGRESOS POR VENTA DE BIENES, PRESTACIÓN DE SERVICIOS Y OTROS INGRESOS	\$3,592,497.00	\$73,405.41	\$3,665,902.41	\$3,665,902.41	\$3,665,902.41	73,405.41
TRANSFERENCIAS, ASIGNACIONES, SUBSIDIOS Y SUBVENCIONES, Y PENSIONES Y JUBILACIONES	\$14,995,728.00	\$5,327,846.99	\$20,323,574.99	\$20,323,574.99	\$20,323,574.99	5,327,846.99
Ingresos Derivados de Financiamiento						
INGRESOS DERIVADOS DE FINANCIAMIENTOS	\$0.00	\$0.00	\$0.00	\$0.00	\$0.00	0.00
Total	\$18,588,386.00	\$5,424,771.01	\$24,013,157.01	\$24,013,157.01	\$24,013,157.01	5,424,771.01
Ingresos Excedentes						5,424,771.01



Utr presupuesto
Rep rptEstadoPresupuestotIngresosRB_CP_2019

Universidad Tecnológica Minera de Zimapan HIDALGO

Estado Analítico de Ingresos
Del 01/ene./2025 Al 31/dic./2025

(Cifras en Pesos)

Fecha y hora de Impresión | 12/ene./2026
11:00 a. m.

MTRA. OLIVIA FLORETTI RAMÍREZ ALVARADO
DIRECTORA DE ADMINISTRACIÓN Y FINANZAS

DR. EDGAR MANUEL CASTILLO FLORES
RECTOR UNIVERSIDAD TECNOLÓGICA MINERA DE ZIMAPAN

Herón Vázquez Pérez

Contador Público

22 de Febrero No. 205 Col. San Pedro Nopancalco C.P. 42084
 Pachuca de Soto, Hgo. Celular 771 566-88-47 e-mail: hvazquez_cont@hotmail.com



15. ESTADO ANALÍTICO DE INGRESOS POR FUENTE DE FINANCIAMIENTO

Los saldos al 31 de diciembre del 2025 son los siguientes:

\$24,013,157.01 (Veinticuatro millones trece mil ciento cincuenta y siete pesos 01/100 M.N.)



Universidad Tecnológica Minera de Zimapan HIDALGO

Estado Analítico de Ingresos

Del 01/ene./2025 Al 31/dic./2025

(Cifras en Pesos)

Utr: presupuesto
 Rep: rptEstadoPresupuestoIngresosRB_CP_2019

Fecha y hora de Impresión | 12/ene./2026
 11:00 a. m.

Rubro de Ingresos / Fuente de Financiamiento	Ingresos					Diferencia
	Estimado	Ampliaciones / (Reducciones)	Modificado	Devengado	Recaudado	
IMPUESTOS	\$0.00	\$0.00	\$0.00	\$0.00	\$0.00	0.00
CUOTAS Y APORTACIONES DE SEGURIDAD SOCIAL	\$0.00	\$0.00	\$0.00	\$0.00	\$0.00	0.00
CONTRIBUCIONES DE MEJORAS	\$0.00	\$0.00	\$0.00	\$0.00	\$0.00	0.00
DERECHOS	\$0.00	\$0.00	\$0.00	\$0.00	\$0.00	0.00
PRODUCTOS	\$161.00	\$23,518.61	\$23,679.61	\$23,679.61	\$23,679.61	23,518.61
APROVECHAMIENTOS	\$0.00	\$0.00	\$0.00	\$0.00	\$0.00	0.00
INGRESOS POR VENTA DE BIENES, PRESTACIÓN DE SERVICIOS Y OTROS INGRESOS	\$3,592,497.00	\$73,405.41	\$3,665,902.41	\$3,665,902.41	\$3,665,902.41	73,405.41
PARTICIPACIONES, APORTACIONES, CONVENIOS, INCENTIVOS DERIVADOS DE LA COLABORACIÓN FISCAL Y FONDOS DISTINTOS DE APORTACIONES TRANSFERENCIAS, ASIGNACIONES, SUBSIDIOS Y SUBVENCIONES, Y PENSIONES Y JUBILACIONES	\$14,985,728.00	\$5,327,846.99	\$20,323,574.99	\$20,323,574.99	\$20,323,574.99	5,327,846.99
INGRESOS DERIVADOS DE FINANCIAMIENTOS	\$0.00	\$0.00	\$0.00	\$0.00	\$0.00	0.00
Total	\$16,588,386.00	\$5,424,771.01	\$24,013,157.01	\$24,013,157.01	\$24,013,157.01	5,424,771.01
Ingresos Excedentes						5,424,771.01



Universidad Tecnológica Minera de Zimapan HIDALGO

Estado Analítico de Ingresos

Del 01/ene./2025 Al 31/dic./2025

(Cifras en Pesos)

Utr: presupuesto
 Rep: rptEstadoPresupuestoIngresosRB_CP_2019

Fecha y hora de Impresión | 12/ene./2026
 11:00 a. m.

MTRA. OLIVIA MAZAREYU RAMÍREZ ALVARADO
 DIRECTORA DE ADMINISTRACIÓN Y FINANZAS

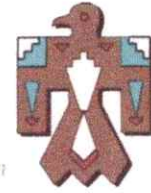
DR. EDGAR MANUEL CASTILLO FLORES
 RECTOR UNIVERSIDAD TECNOLÓGICA MINERA DE ZIMAPÁN

Herón Vázquez Pérez

Contador Público

22 de Febrero No. 205 Col. San Pedro Nopancalco C.P. 42084

Pachuca de Soto, Hgo. Celular 771 566-88-47 e-mail: hvazquez_cont@hotmail.com



16.- ESTADO ANALÍTICO DE INGRESOS PRESUPUESTALES (POR CONCEPTO)

Los saldos al 31 de diciembre del 2025 son los siguientes:

\$24,013,157.01 (Veinticuatro millones trece mil ciento cincuenta y siete pesos 01/100 M.N.)



Universidad Tecnológica Minera de Zimapán HIDALGO Estado Analítico de Ingresos Presupuestales Al 31/dic./2025

Utr: Finanzas
Rep: rptEstadoPresupuestalesIngresos

Fecha y hora de Impresión: 15/ene/2026 09:49 a. m.

Fuente de Ingresos	Ley de Ingresos Estimada	Ampliaciones / (Reducciones)	Ley de Ingresos Modificada	Ingresos Devengados	Ingresos Recaudados	Devengado Por Recaudar	Avance de Recaudación (Recaudación / Estimación)
51 Productos	\$161.00	\$23,518.61	\$23,679.61	\$23,679.61	\$23,679.61	\$0.00	100.00 %
51-01 PRODUCTOS	\$161.00	\$23,518.61	\$23,679.61	\$23,679.61	\$23,679.61	\$0.00	100.00 %
PRODUCTOS FINANCIEROS	\$161.00	\$23,518.61	\$23,679.61	\$23,679.61	\$23,679.61	\$0.00	100.00 %
INGRESOS PROPIOS	\$161.00	-\$21.00	\$139.34	\$139.34	\$139.34	\$0.00	100.00 %
FEDERAL	\$0.00	\$9,719.28	\$9,719.28	\$9,719.28	\$9,719.28	\$0.00	100.00 %
ESTATAL	\$0.00	\$13,820.99	\$13,820.99	\$13,820.99	\$13,820.99	\$0.00	100.00 %
73 Ingresos por Venta de Bienes y Prestación de Servicios de	\$3,592,497.00	\$73,405.41	\$3,665,902.41	\$3,665,902.41	\$3,665,902.41	\$0.00	100.00 %
CUOTAS Y TARIFAS 2025	\$3,592,497.00	\$73,405.41	\$3,665,902.41	\$3,665,902.41	\$3,665,902.41	\$0.00	100.00 %
INSCRIPCIÓN	\$402,000.00	\$14,689.00	\$416,689.00	\$416,689.00	\$416,689.00	\$0.00	100.00 %
REINSCRIPCIÓN	\$2,400,975.00	-\$118,974.00	\$2,280,401.00	\$2,280,401.00	\$2,280,401.00	\$0.00	100.00 %
EXAMEN DE INGRESO	\$89,775.00	\$79,850.00	\$169,644.00	\$169,644.00	\$169,644.00	\$0.00	100.00 %
EXAMEN DE RECUPERACION	\$95,760.00	\$98,805.00	\$194,565.00	\$194,565.00	\$194,565.00	\$0.00	100.00 %
EXAMEN TOEFL (2)	\$162,960.00	-\$19,460.00	\$146,500.00	\$146,500.00	\$146,500.00	\$0.00	100.00 %
CONSTANCIA ESCOLAR	\$12,096.00	-\$2,841.00	\$9,255.00	\$9,255.00	\$9,255.00	\$0.00	100.00 %
CERTIFICADO PARCIAL DE ESTUDIOS	\$0.00	\$20,592.00	\$20,592.00	\$20,592.00	\$20,592.00	\$0.00	100.00 %
REPOSICIÓN DE CREDENCIAL	\$1,008.00	\$1,528.00	\$2,534.00	\$2,534.00	\$2,534.00	\$0.00	100.00 %
TITULACIÓN	\$0.00	\$45,962.00	\$45,962.00	\$45,962.00	\$45,962.00	\$0.00	100.00 %
DERECHO POR LA VALIDACIÓN ELECTRÓNICA DE TÍT	\$0.00	\$5,537.00	\$5,537.00	\$5,537.00	\$5,537.00	\$0.00	100.00 %
EXPEDICIÓN DE REGISTRO ESTATAL (1)	\$0.00	\$25,005.00	\$25,005.00	\$25,005.00	\$25,005.00	\$0.00	100.00 %
SERVICIO DE EDUCACIÓN CONTINUA BÁSICO	\$13,200.00	-\$13,200.00	\$0.00	\$0.00	\$0.00	\$0.00	0.00 %
SERVICIO DE EDUCACIÓN CONTINUA INTERMEDIO	\$19,920.00	-\$19,920.00	\$0.00	\$0.00	\$0.00	\$0.00	0.00 %
CONSULTORIA Y ESTUDIO	\$1,596.00	-\$1,596.00	\$0.00	\$0.00	\$0.00	\$0.00	0.00 %
CURSO PROFEDÉUTICO	\$93,120.00	\$5,550.00	\$98,670.00	\$98,670.00	\$98,670.00	\$0.00	100.00 %
NIVELACIÓN ACADÉMICA	\$113,740.00	-\$33,467.00	\$80,333.00	\$80,333.00	\$80,333.00	\$0.00	100.00 %
TRÁMITE DE EQUIVALENCIA DE ESTUDIOS	\$465.00	-\$465.00	\$0.00	\$0.00	\$0.00	\$0.00	0.00 %
SEGURO ESCOLAR CONTRA ACCIDENTES	\$130,000.00	\$3,456.00	\$133,456.00	\$133,456.00	\$133,456.00	\$0.00	100.00 %
CUOTA POR PAGO EXTEMPORÁNEO	\$9,108.00	\$6,566.50	\$15,672.50	\$15,672.50	\$15,672.50	\$0.00	100.00 %
APORTACIÓN MENSUAL DE CAFETERÍA	\$28,716.00	-\$28,716.00	\$0.00	\$0.00	\$0.00	\$0.00	0.00 %
CUOTA POR DEVOLUCIÓN EXTEMPORANEA DE ACER	\$80.00	\$105.00	\$165.00	\$165.00	\$165.00	\$0.00	100.00 %
CONCESIÓN DE MÁQUINAS DESPACHADORAS DE ALI	\$12,000.00	-\$1,078.09	\$10,921.91	\$10,921.91	\$10,921.91	\$0.00	100.00 %
93 Subsidios y Subvenciones	\$14,995,728.00	\$5,327,846.99	\$20,323,574.99	\$20,323,574.99	\$20,323,574.99	\$0.00	100.00 %
SUBSIDIO FEDERAL	\$7,497,884.00	\$591,146.00	\$8,089,030.00	\$8,089,030.00	\$8,089,030.00	\$0.00	100.00 %
RUBRO 9301320 - SUBSIDIOS FEDERALES EDUCACION	\$7,497,884.00	\$591,146.00	\$8,089,030.00	\$8,089,030.00	\$8,089,030.00	\$0.00	100.00 %

Herón Vázquez Pérez

Contador Público

22 de Febrero No. 205 Col. San Pedro Nopancalco C.P. 42084

Pachuca de Soto, Hgo. Celular 771 566-88-47 e-mail: hvazquez_cont@hotmail.com



Universidad Tecnológica Minera de Zimapán HIDALGO


Estado Analítico de Ingresos Presupuestales Al 31/dic./2025

Utr finanzas
Rep: rptEstadoPresupuestalIngresos

Fecha y hora de Impresión: 15/ene./2026
09:49 a. m.

Fuente de Ingresos	Ley de Ingresos Estimada	Ampliaciones / (Reducciones)	Ley de Ingresos Modificada	Ingresos Devengados	Ingresos Recaudados	Devengado Por Recaudar	Avance de Recaudación (Recaudación / Estimación)
SUBSIDIO ESTATAL	\$7,497,854.00	\$4,736,700.99	\$12,234,554.99	\$12,234,554.99	\$12,234,554.99	\$0.00	100.00 %
RUBRO 8101010 - FONDO GENERAL DE PARTICIPACION	\$6,965,218.00	-\$162,791.00	\$6,802,427.00	\$6,802,427.00	\$6,802,427.00	\$0.00	100.00 %
RUBRO 8105030 - INCENTIVO DEL IMPUESTO ESPECIAL	\$532,546.00	\$237,133.00	\$769,779.00	\$769,779.00	\$769,779.00	\$0.00	100.00 %
RUBRO 5107100 - INTERESES GENERADOS EN ORGAN	\$0.00	\$318,421.99	\$318,421.99	\$318,421.99	\$318,421.99	\$0.00	100.00 %
RUBRO 8402100 - INCENTIVO POR IMPUESTO SOBRE L	\$0.00	\$2,000,000.00	\$2,000,000.00	\$2,000,000.00	\$2,000,000.00	\$0.00	100.00 %
RUBRO 5107030 - INTERESES GENERADOS FONDO GE	\$0.00	\$1,752,791.00	\$1,752,791.00	\$1,752,791.00	\$1,752,791.00	\$0.00	100.00 %
RUBRO 8105020 Impuesto Especial Sobre Producción y Si	\$0.00	\$591,146.00	\$591,146.00	\$591,146.00	\$591,146.00	\$0.00	100.00 %
Total	\$18,588,386.00	\$5,424,771.01	\$24,013,157.01	\$24,013,157.01	\$24,013,157.01	\$0.00	100.00 %


MTRA. OLIVIA NAZARETH RAMIREZ ALVARADO
DIRECTORA DE ADMINISTRACIÓN Y FINANZAS


DR. EDGAR MANUEL CASTILLO FLORES
RECTOR UNIVERSIDAD TECNOLÓGICA MINERA DE ZIMAPÁN

Herón Vázquez Pérez

Contador Público



22 de Febrero No. 205 Col. San Pedro Nopancalco C.P. 42084
Pachuca de Soto, Hgo. Celular 771 566-88-47 e-mail: hvazquez_cont@hotmail.com

17.- ESTADO ANALÍTICO DEL EJERCICIO DEL PRESUPUESTO DE EGRESOS POR CLASIFICACIÓN ADMINISTRATIVA

Los saldos al 31 de diciembre del 2025 son los siguientes:



Sector Paraestatal del Gobierno (Federal/Estatal/Municipal) de Universidad Tecnológica Minera de Zimapán, HIDALGO Estado Analítico del Ejercicio del Presupuesto de Egresos


Usr: presupuesto
Rep: rptEstadoPresupuestoEgresos_UA3_GB_SC

Clasificación Administrativa
Del 01/ene./2025 Al 31/dic./2025
(Cifras en Pesos)

Fecha y hora de Impresión | 12/ene./2025
10:15 a. m.

Concepto	Egresos					Subejercicio
	Aprobado	Ampliaciones / (Reducciones)	Modificado	Devengado	Pagado	
ENTIDADES PARAESTATALES EMPRESARIALES NO FINANCIERAS CON PARTICIPACIÓN ESTATAL MAYORITARIA	\$18,588,386.00	\$5,424,771.01	\$24,013,157.01	\$23,462,086.80	\$20,184,538.60	\$551,070.21
Total del Egreso	\$18,588,386.00	\$5,424,771.01	\$24,013,157.01	\$23,462,086.80	\$20,184,538.60	\$551,070.21


MTRA. OLIVIA NAZARETH RAMIREZ ALVARADO
DIRECTORA DE ADMINISTRACIÓN Y FINANZAS


DR. EDGAR MANUEL CASTILLO FLORES
RECTOR UNIVERSIDAD TECNOLÓGICA MINERA DE ZIMAPÁN

Herón Vázquez Pérez

Contador Público

22 de Febrero No. 205 Col. San Pedro Nopancalco C.P. 42084
 Pachuca de Soto, Hgo. Celular 771 566-88-47 e-mail: hvazquez_cont@hotmail.com



18. ESTADO ANALÍTICO DEL EJERCICIO DEL PRESUPUESTO DE EGRESOS POR CLASIFICACIÓN ECONOMICA

Los saldos al 31 de diciembre del 2025 son los siguientes:



Universidad Tecnológica Minera de Zimapán HIDALGO

Estado Analítico del Ejercicio del Presupuesto de Egresos Clasificación Económica (por Tipo de Gasto)

Del 01/ene./2025 Al 31/dic./2025
(Cifras en Pesos)

Fecha y hora de Impresión: 12/ene./2026
10:14 a. m.

Utr: presupuesto
Rep: rptEstadoPresupuestoEgresos_CL2

Concepto	Egresos					Subejercicio
	Aprobado	Ampliaciones / (Reducciones)	Modificado	Devengado	Pagado	
Gasto Corriente	\$17,433,216.00	\$3,154,647.24	\$20,587,863.24	\$20,112,105.35	\$19,051,532.15	\$475,757.89
Gasto de Capital	\$1,155,170.00	\$2,270,123.77	\$3,425,293.77	\$3,349,981.45	\$1,133,006.45	\$75,312.32
Total del Egreso	\$18,588,386.00	\$5,424,771.01	\$24,013,157.01	\$23,462,086.80	\$20,184,538.60	\$551,070.21

MTRA. OLIVIA NAZARETH RAMÍREZ ALVARADO

DIRECTORA DE ADMINISTRACIÓN Y FINANZAS

DR. EDGAR MANUEL CASTILLO FLORES

RECTOR UNIVERSIDAD TECNOLÓGICA MINERA DE ZIMAPÁN

Herón Vázquez Pérez

Contador Público

22 de Febrero No. 205 Col. San Pedro Nopancalco C.P. 42084

Pachuca de Soto, Hgo. Celular 771 566-88-47 e-mail: hvazquez_cont@hotmail.com



19.- ESTADO ANALÍTICO DEL EJERCICIO DEL PRESUPUESTO DE EGRESOS POR CLASIFICACIÓN POR OBJETO DEL GASTO

Los saldos al 31 de diciembre del 2025 son los siguientes:



Usr: presupuesto
Rep: rptEstadoPresupuestoEgresos_CP_CTO

Universidad Tecnológica Minera de Zimapán HIDALGO

Estado Analítico del Ejercicio del Presupuesto de Egresos Clasificación por Objeto del Gasto (Capítulo y Concepto)

Del 01/ene./2025 Al 31/dic./2025
(Cifras en Pesos)

Fecha y hora de Impresión | 12/ene./2026
10:14 a. m.

Concepto	Egresos					Subejercicio
	Aprobado	Ampliaciones / (Reducciones)	Modificado	Devengado	Pagado	
SERVICIOS PERSONALES	\$7,262,307.00	\$9,273,752.00	\$16,536,059.00	\$16,089,027.75	\$15,660,163.85	\$447,031.25
Remuneraciones al personal de carácter permanente	\$4,562,675.00	\$5,993,797.72	\$10,556,472.72	\$10,230,784.54	\$10,230,784.54	\$325,688.18
Remuneraciones adicionales y especiales	\$1,389,334.00	\$1,104,713.35	\$2,494,047.35	\$2,393,564.46	\$2,393,564.46	\$100,482.89
Seguridad Social	\$1,007,359.00	\$1,737,136.07	\$2,744,495.07	\$2,732,566.05	\$2,303,702.15	\$11,929.02
Otras prestaciones sociales y económicas	\$294,191.00	\$446,852.86	\$741,043.86	\$732,112.70	\$732,112.70	\$8,931.16
Pago de estímulos a servidores públicos	\$8,748.00	-\$8,748.00	\$0.00	\$0.00	\$0.00	\$0.00
MATERIALES Y SUMINISTROS	\$279,399.00	\$823,160.84	\$1,102,559.84	\$1,102,559.84	\$749,581.60	\$0.00
Materiales de administración, emisión de documentos y artículos oficiales	\$143,590.00	\$156,155.58	\$299,745.58	\$299,745.58	\$210,987.58	\$0.00
Alimentos y utensilios	\$3,000.00	\$13,002.30	\$16,002.30	\$16,002.30	\$16,002.30	\$0.00
Materias primas y materiales de producción y comercialización	\$0.00	\$7,308.00	\$7,308.00	\$7,308.00	\$7,308.00	\$0.00
Materiales y artículos de construcción y de reparación	\$22,250.00	\$161,126.00	\$183,376.00	\$183,376.00	\$84,331.32	\$0.00
Productos químicos, farmacéuticos y de laboratorio	\$20,500.00	\$6,394.68	\$26,894.68	\$26,894.68	\$21,705.68	\$0.00
Combustibles, lubricantes y aditivos	\$74,059.00	\$204,610.90	\$278,669.90	\$278,669.90	\$278,669.90	\$0.00
Vestuario, blancos, prendas de protección y artículos deportivos	\$5,250.00	\$208,245.06	\$213,495.06	\$213,495.06	\$73,417.50	\$0.00
Herramientas, refacciones y accesorios menores	\$10,750.00	\$66,316.32	\$77,066.32	\$77,066.32	\$57,159.32	\$0.00
SERVICIOS GENERALES	\$2,393,646.00	\$532,058.13	\$2,925,704.13	\$2,920,517.76	\$2,641,786.70	\$5,186.37
Servicios básicos	\$432,610.00	-\$76,874.26	\$355,735.74	\$355,716.18	\$355,716.18	\$19.56
Servicios de arrendamiento	\$175,274.00	\$83,632.26	\$258,906.26	\$258,906.26	\$258,906.26	\$0.00
Servicios profesionales, científicos, técnicos y otros servicios	\$741,263.00	\$357,377.26	\$1,098,640.26	\$1,098,640.26	\$1,042,768.26	\$0.00
Servicios financieros, bancarios y comerciales	\$130,500.00	\$21,541.84	\$152,041.84	\$152,041.84	\$152,041.84	\$0.00
Servicios de instalación, reparación, mantenimiento y conservación	\$50,900.00	\$41,776.36	\$92,676.36	\$92,676.36	\$46,459.32	\$0.00
Servicios de comunicación social y publicidad	\$95,674.00	\$197,788.26	\$293,462.26	\$293,462.26	\$204,374.24	\$0.00
Servicios de traslado y viáticos	\$49,750.00	-\$25,840.73	\$23,909.27	\$23,633.47	\$23,633.47	\$275.80
Servicios oficiales	\$31,575.00	\$60,761.82	\$92,336.82	\$92,336.82	\$92,336.82	\$0.00
Otros servicios generales	\$686,100.00	-\$128,104.68	\$557,995.32	\$553,104.31	\$465,550.31	\$4,891.01
TRANSFERENCIAS, ASIGNACIONES, SUBSIDIOS Y OTRAS AYUDAS	\$7,497,864.00	-\$7,497,864.00	\$0.00	\$0.00	\$0.00	\$0.00
Transferencias internas y asignaciones al sector público	\$7,497,864.00	-\$7,497,864.00	\$0.00	\$0.00	\$0.00	\$0.00
BIENES MUEBLES, INMUEBLES E INTANGIBLES	\$1,155,170.00	\$2,196,740.02	\$3,351,910.02	\$3,349,981.45	\$1,133,006.45	\$1,928.57
Mobiliario y equipo de administración	\$349,757.00	-\$20,336.24	\$329,420.76	\$328,769.35	\$134,094.35	\$651.41
Mobiliario y equipo educacional y recreativo	\$160,370.00	\$243,073.14	\$403,443.14	\$402,786.09	\$402,786.09	\$657.05
Maquinaria, otros equipos y herramientas	\$645,043.00	\$1,974,003.12	\$2,619,046.12	\$2,618,426.01	\$595,226.01	\$620.11
INVERSIONES FINANCIERAS Y OTRAS PROVISIONES	\$0.00	\$96,924.02	\$96,924.02	\$0.00	\$0.00	\$96,924.02
Provisiones para contingencias y otras erogaciones especiales	\$0.00	\$96,924.02	\$96,924.02	\$0.00	\$0.00	\$96,924.02
Total del Egreso	\$18,588,386.00	\$5,424,771.01	\$24,013,157.01	\$23,462,086.80	\$20,184,538.60	\$551,070.21

Herón Vázquez Pérez

Contador Público

22 de Febrero No. 205 Col. San Pedro Nopancalco C.P. 42084
Pachuca de Soto, Hgo. Celular 771 566-88-47 e-mail: hvazquez_cont@hotmail.com



Usu: presupuesto
Rep: rptEstadoPresupuestoEgresos_CP_CTO

Universidad Tecnológica Minera de Zimapan HIDALGO Estado Analítico del Ejercicio del Presupuesto de Egresos Clasificación por Objeto del Gasto (Capítulo y Concepto)

Del 01/ene./2025 Al 31/dic./2025
(Cifras en Pesos)

Fecha y hora de Impresión | 12/ene./2026
10:14 a. m.

Concepto	Egresos				Subejercicio
	Aprobado	Ampliaciones / (Reducciones)	Modificado	Devengado	

MTRA. OLIVIA NIZARETH RAMÍREZ ALVARADO
DIRECTORA DE ADMINISTRACIÓN Y FINANZAS

DR. EDGAR MANUEL CASTILLO FLORES
RECTOR UNIVERSIDAD TECNOLÓGICA MINERA DE ZIMAPÁN

Herón Vázquez Pérez

Contador Público

22 de Febrero No. 205 Col. San Pedro Nopancalco C.P. 42084
 Pachuca de Soto, Hgo. Celular 771 566-88-47 e-mail: hvazquez_cont@hotmail.com



20.- ESTADO ANALÍTICO DEL EJERCICIO DEL PRESUPUESTO DE EGRESOS POR CLASIFICACIÓN POR CLASIFICACION FUNCIONAL.

Los saldos al 31 de diciembre del 2025 son los siguientes:



Utr presupuesto
 Rep: rptEstadoPresupuestoEgresos_FN3

Universidad Tecnológica Minera de Zimapán HIDALGO Estado Analítico del Ejercicio del Presupuesto de Egresos Clasificación Funcional (Finalidad y Función)

Del 01/ene./2025 Al 31/dic./2025
 (Cifras en Pesos)

Fecha y hora de Impresión | 12/ene./2026
 10:15 a. m.

Concepto	Egresos					Subejercicio
	Aprobado	Ampliaciones / (Reducciones)	Modificado	Devengado	Pagado	
DESARROLLO SOCIAL	\$18,588,386.00	\$5,424,771.01	\$24,013,157.01	\$23,462,086.80	\$20,184,538.60	\$551,070.21
EDUCACIÓN	\$18,588,386.00	\$5,424,771.01	\$24,013,157.01	\$23,462,086.80	\$20,184,538.60	\$551,070.21
Total del Egreso	\$18,588,386.00	\$5,424,771.01	\$24,013,157.01	\$23,462,086.80	\$20,184,538.60	\$551,070.21

MTRA. OLIVIA NAZARETH RAMÍREZ ALVARADO
 DIRECTORA DE ADMINISTRACIÓN Y FINANZAS

DR. EDGAR MANUEL CASTILLO FLORES
 RECTOR UNIVERSIDAD TECNOLÓGICA MINERA DE ZIMAPÁN

Herón Vázquez Pérez

Contador Público

22 de Febrero No. 205 Col. San Pedro Nopancalco C.P. 42084
 Pachuca de Soto, Hgo. Celular 771 566-88-47 e-mail: hvazquez_cont@hotmail.com



22.- GASTO POR CATEGORÍA PROGRAMÁTICA

Los saldos al 31 de diciembre del 2025 son los siguientes:



Universidad Tecnológica Minera de Zimapan HIDALGO

Gasto por Categoría Programática
Del 01/ene./2025 Al 31/dic./2025

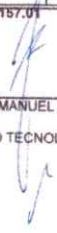
(Cifras en Pesos)

Utr presupuesto
Rep: rptEstadoPresupuestoEgresos_PC

Fecha y hora de Impresión: 12/ene./2026
10:25 a. m.

Concepto	Egresos					Subejercicio
	Aprobado	Ampliaciones / (Reducciones)	Modificado	Devengado	Pagado	
Programas						
Desempeño de las Funciones						
Prestación de Servicios Públicos	\$18,588,386.00	\$5,424,771.01	\$24,013,157.01	\$23,462,086.80	\$20,184,538.60	\$551,070.21
Total del Egreso	\$18,588,386.00	\$5,424,771.01	\$24,013,157.01	\$23,462,086.80	\$20,184,538.60	\$551,070.21


 MTRA. OLIVIA NAZARETH RAMIREZ ALVARADO
 DIRECTORA DE ADMINISTRACIÓN Y FINANZAS


 DR. EDGAR MANUEL CASTILLO FLORES
 RECTOR UNIVERSIDAD TECNOLÓGICA MINERA DE ZIMAPAN



Herón Vázquez Pérez

Contador Público

22 de Febrero No. 205 Col. San Pedro Nopancalco C.P. 42084

Pachuca de Soto, Hgo. Celular 771 566-88-47 e-mail: hvazquez_cont@hotmail.com



23.- INDICADORES DE RESULTADOS(ANUAL)

Subsecretaría de Programación
Unidad Técnica de Evaluación del Desempeño



Reporte de la Matriz de Indicadores para Resultados
Ejercicio Fiscal 2025

Unidad Responsable: Secretaría de Educación Pública
Unidad Presupuestal: Subsecretaría de Educación Media Superior y Superior

Programa Sectorial: Educación
Programa Presupuestario: Educación superior

Nivel: T-1
Resumen Narrativo: EL SUBSECTOR DE EDUCACIÓN DE MEDIA SUPERIOR SE ENFOCA EN LAS ÁREAS DE INVESTIGACIÓN Y DESARROLLO TECNOLÓGICO, FORTALECIMIENTO DE LA FORMACIÓN BÁSICA PARA LOS EMPLEOS DEL SIGLO XXI.
Medios de Verificación: EVALUACIÓN DE LA CALIDAD DE LA EDUCACIÓN SUPERIOR EN EL ÁMBITO NACIONAL, MEDIANTE EL ANÁLISIS DE LOS RESULTADOS DE LAS ENCUESTAS DE CALIDAD DE LA EDUCACIÓN SUPERIOR.
Supuestos: EL SUBSECTOR DE EDUCACIÓN DE MEDIA SUPERIOR CONTARÁ CON LOS RECURSOS NECESARIOS PARA EL DESARROLLO DE LOS PROGRAMAS DE INVESTIGACIÓN Y DESARROLLO TECNOLÓGICO.

Detalle del Indicador		Resultados Tangibles de Indicador													
		Trimestre 1			Trimestre 2			Trimestre 3			Trimestre 4				
Indicador	Medio de Verificación	Unidad de Medida	Objetivo	Programa	Actividad	Producto	Programa	Actividad	Producto	Programa	Actividad	Producto	Programa	Actividad	Producto
PROPÓSITO: FORTALECER LA CALIDAD DE LA EDUCACIÓN SUPERIOR EN EL ÁMBITO NACIONAL, MEDIANTE EL ANÁLISIS DE LOS RESULTADOS DE LAS ENCUESTAS DE CALIDAD DE LA EDUCACIÓN SUPERIOR.	ENCUESTAS DE CALIDAD DE LA EDUCACIÓN SUPERIOR EN EL ÁMBITO NACIONAL	Porcentaje	100%	100%	100%	100%	100%	100%	100%	100%	100%	100%	100%	100%	100%

07/01/2025 12:09:09 p. m. Página 1 de 7

Subsecretaría de Programación
Unidad Técnica de Evaluación del Desempeño



Reporte de la Matriz de Indicadores para Resultados
Ejercicio Fiscal 2025

Unidad Responsable: Organismos Descentralizados
Unidad Presupuestal: Universidad Tecnológica Minera de Zimapan

Programa Sectorial: Educación
Programa Presupuestario: Educación superior

Nivel: T-1
Resumen Narrativo: FORTALECER LA CALIDAD DE LA EDUCACIÓN SUPERIOR EN EL ÁMBITO NACIONAL, MEDIANTE EL ANÁLISIS DE LOS RESULTADOS DE LAS ENCUESTAS DE CALIDAD DE LA EDUCACIÓN SUPERIOR.
Medios de Verificación: ENCUESTAS DE CALIDAD DE LA EDUCACIÓN SUPERIOR EN EL ÁMBITO NACIONAL, MEDIANTE EL ANÁLISIS DE LOS RESULTADOS DE LAS ENCUESTAS DE CALIDAD DE LA EDUCACIÓN SUPERIOR.
Supuestos: EL SUBSECTOR DE EDUCACIÓN DE MEDIA SUPERIOR CONTARÁ CON LOS RECURSOS NECESARIOS PARA EL DESARROLLO DE LOS PROGRAMAS DE INVESTIGACIÓN Y DESARROLLO TECNOLÓGICO.

Detalle del Indicador		Resultados Tangibles de Indicador													
		Trimestre 1			Trimestre 2			Trimestre 3			Trimestre 4				
Indicador	Medio de Verificación	Unidad de Medida	Objetivo	Programa	Actividad	Producto	Programa	Actividad	Producto	Programa	Actividad	Producto	Programa	Actividad	Producto
PROPÓSITO: FORTALECER LA CALIDAD DE LA EDUCACIÓN SUPERIOR EN EL ÁMBITO NACIONAL, MEDIANTE EL ANÁLISIS DE LOS RESULTADOS DE LAS ENCUESTAS DE CALIDAD DE LA EDUCACIÓN SUPERIOR.	ENCUESTAS DE CALIDAD DE LA EDUCACIÓN SUPERIOR EN EL ÁMBITO NACIONAL	Porcentaje	100%	100%	100%	100%	100%	100%	100%	100%	100%	100%	100%	100%	100%

07/01/2025 12:09:09 p. m. Página 7 de 7

Herón Vázquez Pérez

Contador Público

22 de Febrero No. 205 Col. San Pedro Nopancalco C.P. 42084

Pachuca de Soto, Hgo. Celular 771 566-88-47 e-mail: hvazquez_cont@hotmail.com



Subsecretaría de Programación
 Unidad Técnica de Evaluación del Desempeño
 Reporte de la Matriz de Indicadores para Resultados
 Ejercicio Fiscal 2025



Unidad Responsable: Organismos Descentralizados
Unidad Presupuestal: Universidad Tecnológica Minera de Zimapan

Programa Sectorial: Educación superior
Programa Presupuestario: Educación superior

Nombre: 407 F203
Resumen Narrativo: EL PLAN DE ACCIÓN DE LA UNIDAD TECNICA DE EVALUACION DEL DESEMPEÑO
Medios de Verificación: EL PLAN DE ACCIÓN DE LA UNIDAD TECNICA DE EVALUACION DEL DESEMPEÑO
Supuestos: EL PLAN DE ACCIÓN DE LA UNIDAD TECNICA DE EVALUACION DEL DESEMPEÑO

Detalle del Indicador		Trimestre 1				Trimestre 2				Trimestre 3				Trimestre 4			
Nombre del Indicador	Indicador	Unidad de Medida	Fecha de Inicio	Fecha de Término	Objetivo del Indicador	Programado	Acreditado	Logrado	Programado	Acreditado	Logrado	Programado	Acreditado	Logrado	Programado	Acreditado	Logrado
PROPÓSITO DE PLAN DE ACCIÓN DE LA UNIDAD TECNICA DE EVALUACION DEL DESEMPEÑO	INDICADOR DE PLAN DE ACCIÓN DE LA UNIDAD TECNICA DE EVALUACION DEL DESEMPEÑO	Unidad de Medida	Inicio	Fin	Objetivo del Indicador	0.00	0.00	0.00	0.00	0.00	0.00	0.00	0.00	0.00	0.00	0.00	0.00

Nombre: 407 F203
Resumen Narrativo: EL PLAN DE ACCIÓN DE LA UNIDAD TECNICA DE EVALUACION DEL DESEMPEÑO
Medios de Verificación: EL PLAN DE ACCIÓN DE LA UNIDAD TECNICA DE EVALUACION DEL DESEMPEÑO
Supuestos: EL PLAN DE ACCIÓN DE LA UNIDAD TECNICA DE EVALUACION DEL DESEMPEÑO

Detalle del Indicador		Trimestre 1				Trimestre 2				Trimestre 3				Trimestre 4			
Nombre del Indicador	Indicador	Unidad de Medida	Fecha de Inicio	Fecha de Término	Objetivo del Indicador	Programado	Acreditado	Logrado	Programado	Acreditado	Logrado	Programado	Acreditado	Logrado	Programado	Acreditado	Logrado
PROPÓSITO DE PLAN DE ACCIÓN DE LA UNIDAD TECNICA DE EVALUACION DEL DESEMPEÑO	INDICADOR DE PLAN DE ACCIÓN DE LA UNIDAD TECNICA DE EVALUACION DEL DESEMPEÑO	Unidad de Medida	Inicio	Fin	Objetivo del Indicador	0.00	0.00	0.00	0.00	0.00	0.00	0.00	0.00	0.00	0.00	0.00	0.00



Subsecretaría de Programación
 Unidad Técnica de Evaluación del Desempeño
 Reporte de la Matriz de Indicadores para Resultados
 Ejercicio Fiscal 2025



Unidad Responsable: Organismos Descentralizados
Unidad Presupuestal: Universidad Tecnológica Minera de Zimapan

Programa Sectorial: Educación superior
Programa Presupuestario: Educación superior

Nombre: 407 F203
Resumen Narrativo: EL PLAN DE ACCIÓN DE LA UNIDAD TECNICA DE EVALUACION DEL DESEMPEÑO
Medios de Verificación: EL PLAN DE ACCIÓN DE LA UNIDAD TECNICA DE EVALUACION DEL DESEMPEÑO
Supuestos: EL PLAN DE ACCIÓN DE LA UNIDAD TECNICA DE EVALUACION DEL DESEMPEÑO

Detalle del Indicador		Trimestre 1				Trimestre 2				Trimestre 3				Trimestre 4			
Nombre del Indicador	Indicador	Unidad de Medida	Fecha de Inicio	Fecha de Término	Objetivo del Indicador	Programado	Acreditado	Logrado	Programado	Acreditado	Logrado	Programado	Acreditado	Logrado	Programado	Acreditado	Logrado
PROPÓSITO DE PLAN DE ACCIÓN DE LA UNIDAD TECNICA DE EVALUACION DEL DESEMPEÑO	INDICADOR DE PLAN DE ACCIÓN DE LA UNIDAD TECNICA DE EVALUACION DEL DESEMPEÑO	Unidad de Medida	Inicio	Fin	Objetivo del Indicador	0.00	0.00	0.00	0.00	0.00	0.00	0.00	0.00	0.00	0.00	0.00	0.00

Nombre: 407 F203
Resumen Narrativo: EL PLAN DE ACCIÓN DE LA UNIDAD TECNICA DE EVALUACION DEL DESEMPEÑO
Medios de Verificación: EL PLAN DE ACCIÓN DE LA UNIDAD TECNICA DE EVALUACION DEL DESEMPEÑO
Supuestos: EL PLAN DE ACCIÓN DE LA UNIDAD TECNICA DE EVALUACION DEL DESEMPEÑO

Detalle del Indicador		Trimestre 1				Trimestre 2				Trimestre 3				Trimestre 4			
Nombre del Indicador	Indicador	Unidad de Medida	Fecha de Inicio	Fecha de Término	Objetivo del Indicador	Programado	Acreditado	Logrado	Programado	Acreditado	Logrado	Programado	Acreditado	Logrado	Programado	Acreditado	Logrado
PROPÓSITO DE PLAN DE ACCIÓN DE LA UNIDAD TECNICA DE EVALUACION DEL DESEMPEÑO	INDICADOR DE PLAN DE ACCIÓN DE LA UNIDAD TECNICA DE EVALUACION DEL DESEMPEÑO	Unidad de Medida	Inicio	Fin	Objetivo del Indicador	0.00	0.00	0.00	0.00	0.00	0.00	0.00	0.00	0.00	0.00	0.00	0.00



Herón Vázquez Pérez

Contador Público

22 de Febrero No. 205 Col. San Pedro Nopancalco C.P. 42084

Pachuca de Soto, Hgo. Celular 771 566-88-47 e-mail: hvazquez_cont@hotmail.com



Subsecretaría de Programación
 Unidad Técnica de Evaluación del Desempeño
 Reporte de la Matriz de Indicadores para Resultados
 Ejercicio Fiscal 2025



Unidad Responsable: Organismos Descentralizados
Unidad Presupuestal: Universidad Tecnológica Mixteca de Zimapan

Programa Sectorial: Educación **Programa Presupuestario:** Educación superior

Nivel: AC77243
Resumen Narrativo: 24777243
Medida de Verificación: 24777243
Supuesto: 24777243

Datos del Indicador							Resultados Programados del Indicador											
							Trimestre 1			Trimestre 2			Trimestre 3			Trimestre 4		
Nombre del Indicador	Medida de Verificación	Supuesto del Indicador	Forma de Medición	Unidad	Indicador de Resultado	Programado	Asignado	Cancelado	Programado	Asignado	Cancelado	Programado	Asignado	Cancelado	Programado	Asignado	Cancelado	
24777243	24777243	24777243	24777243	24777243	24777243	00	1.00	0.00	00.00	00.00	00.00	00.00	00.00	00.00	00.00	00.00	00.00	

Nivel: AC77243
Resumen Narrativo: 24777243
Medida de Verificación: 24777243
Supuesto: 24777243

Datos del Indicador							Resultados Programados del Indicador											
							Trimestre 1			Trimestre 2			Trimestre 3			Trimestre 4		
Nombre del Indicador	Medida de Verificación	Supuesto del Indicador	Forma de Medición	Unidad	Indicador de Resultado	Programado	Asignado	Cancelado	Programado	Asignado	Cancelado	Programado	Asignado	Cancelado	Programado	Asignado	Cancelado	
24777243	24777243	24777243	24777243	24777243	24777243	00	1.00	0.00	00.00	00.00	00.00	00.00	00.00	00.00	00.00	00.00	00.00	

Subsecretaría de Programación
 Unidad Técnica de Evaluación del Desempeño
 Reporte de la Matriz de Indicadores para Resultados
 Ejercicio Fiscal 2025



Unidad Responsable: Organismos Descentralizados
Unidad Presupuestal: Universidad Tecnológica Mixteca de Zimapan

Programa Sectorial: Educación **Programa Presupuestario:** Educación superior

Nivel: AC77243
Resumen Narrativo: 24777243
Medida de Verificación: 24777243
Supuesto: 24777243

Datos del Indicador							Resultados Programados del Indicador											
							Trimestre 1			Trimestre 2			Trimestre 3			Trimestre 4		
Nombre del Indicador	Medida de Verificación	Supuesto del Indicador	Forma de Medición	Unidad	Indicador de Resultado	Programado	Asignado	Cancelado	Programado	Asignado	Cancelado	Programado	Asignado	Cancelado	Programado	Asignado	Cancelado	
24777243	24777243	24777243	24777243	24777243	24777243	00	1.00	0.00	00.00	00.00	00.00	00.00	00.00	00.00	00.00	00.00	00.00	

Nivel: AC77243
Resumen Narrativo: 24777243
Medida de Verificación: 24777243
Supuesto: 24777243

Datos del Indicador							Resultados Programados del Indicador											
							Trimestre 1			Trimestre 2			Trimestre 3			Trimestre 4		
Nombre del Indicador	Medida de Verificación	Supuesto del Indicador	Forma de Medición	Unidad	Indicador de Resultado	Programado	Asignado	Cancelado	Programado	Asignado	Cancelado	Programado	Asignado	Cancelado	Programado	Asignado	Cancelado	
24777243	24777243	24777243	24777243	24777243	24777243	00	1.00	0.00	00.00	00.00	00.00	00.00	00.00	00.00	00.00	00.00	00.00	

Herón Vázquez Pérez

Contador Público

22 de Febrero No. 205 Col. San Pedro Nopancalco C.P. 42084
 Pachuca de Soto, Hgo. Celular 771 566-88-47 e-mail: hvazquez_cont@hotmail.com



Subsecretaría de Programación
 Unidad Técnica de Evaluación del Desempeño
 Reporte de la Matriz de Indicadores para Resultados
 Ejercicio Fiscal 2025



Unidad Responsable: Organismos Descentralizados
 Unidad Presupuestal: Universidad Tecnológica Minera de Zimapan
 Programa Sectorial: Programa Presupuestario
 Educación: Educación superior

Nombre del Indicador										Trimestre 1				Trimestre 2				Trimestre 3				Trimestre 4			
Nombre del Indicador										Programa	Actividad	Resultado	Programa	Actividad	Resultado	Programa	Actividad	Resultado	Programa	Actividad	Resultado				
INDICADOR DE RESULTADOS DE LA ACTIVIDAD DE INVESTIGACIÓN Y DESARROLLO TECNOLÓGICO EN EL SECTOR MINERO										0.00	1.00	1.00	0.00	1.00	1.00	0.00	1.00	1.00	0.00	1.00	1.00	0.00	1.00	1.00	



[Handwritten signature]

Subsecretaría de Programación
 Unidad Técnica de Evaluación del Desempeño
 Reporte de la Matriz de Indicadores para Resultados
 Ejercicio Fiscal 2025



Unidad Responsable: Organismos Descentralizados
 Unidad Presupuestal: Universidad Tecnológica Minera de Zimapan
 Programa Sectorial: Programa Presupuestario
 Educación: Educación superior

Nombre del Indicador										Trimestre 1				Trimestre 2				Trimestre 3				Trimestre 4			
Nombre del Indicador										Programa	Actividad	Resultado	Programa	Actividad	Resultado	Programa	Actividad	Resultado	Programa	Actividad	Resultado				
INDICADOR DE RESULTADOS DE LA ACTIVIDAD DE INVESTIGACIÓN Y DESARROLLO TECNOLÓGICO EN EL SECTOR MINERO										0.00	0.00	0.00	0.00	0.00	0.00	0.00	0.00	0.00	0.00	0.00	0.00	0.00	0.00	0.00	



Herón Vázquez Pérez

Contador Público

22 de Febrero No. 205 Col. San Pedro Nopancalco C.P. 42084
Pachuca de Soto, Hgo. Celular 771 566-88-47 e-mail: hvazquez_cont@hotmail.com



ANEXOS

24. RELACION DE BIENES MUEBLES E INMUEBLES QUE COMPONEN EL PATRIMONIO.

CUENTA CONTABLE	CONCEPTO	SALDO ACTUAL
1.2.3.1.	Terrenos	\$1,092,085.81
1.2.3.3.	Edificios no habitacionales	\$47,717,145.03
1.2.3.4.	Infraestructura	\$2,363,217.59
1.2.4.1.	Mobiliario y equipo de administración	\$ 1,461,839.34
1.2.4.2.	Mobiliario y equipo educacional y recreativo	\$ 1,901,026.17
1.2.4.3.	Equipo e instrumental médico y de laboratorio	\$91,497.92
1.2.4.4.	Vehículos y equipo de transporte	\$1,918,970.00
1.2.4.6.	Maquinaria, otros equipos y herramientas	\$ 2,683,872.94
TOTALES		\$59,229,754.80

Herón Vázquez Pérez Contador Público

22 de Febrero No. 205 Col. San Pedro Nopancalco C.P. 42084

Pachuca de Soto, Hgo. Celular 771 566-88-47 e-mail: hvazquez_cont@hotmail.com



ANEXO 1

ESTADO DE SITUACIÓN FINANCIERA DETALLADO

Nota global de saldos al 31 de diciembre del 2025.



Cuenta Pública del Estado de Hidalgo 2025
Universidad Tecnológica Minera de Zimapan
Estado de Situación Financiera Detallado - LDF
Al 31 de diciembre de 2024 y al 31 de diciembre de 2025
(PESOS)

Concepto	2025	31 de diciembre de 2024	Concepto	2025	31 de diciembre de 2024
ACTIVO			PASIVO		
Activo Circulante			Activo Circulante		
a. Efectivo y Equivalentes	6,160,265.86	3,549,707.04	a. Cuentas por Pagar a Corto Plazo	4,132,664.84	1,749,449.96
a1) Efectivo	0.00	0.00	a1) Servicios Personales por Pagar a Corto Plazo	428,863.91	517,011.63
a2) Bancos/Tesorería	6,160,265.86	3,549,707.04	a2) Proveedores por Pagar a Corto Plazo	3,156,157.78	740,738.89
a3) Bancos/Dependencias y Otros	0.00	0.00	a3) Contratistas por Obras Públicas por Pagar a Corto Plazo	0.00	0.00
a4) Inversiones Temporales (Hasta 3 meses)	0.00	0.00	a4) Participaciones y Aportaciones por Pagar a Corto Plazo	0.00	0.00
a5) Fondos con Afectación Específica	0.00	0.00	a5) Transferencias Otorgadas por Pagar a Corto Plazo	0.00	0.00
a6) Depósitos de Fondos de Terceros en Garantía y/o Administración	0.00	0.00	a6) Intereses, Comisiones y Otros Gastos de la Deuda Pública por Pagar a Corto Plazo	0.00	0.00
a7) Otros Efectivos y Equivalentes	0.00	0.00	a7) Retenciones y Contribuciones por Pagar a Corto Plazo	543,678.54	485,168.74
b. Derechos a Recibir Efectivo o Equivalentes	1.40	806,920.00	a8) Devoluciones de la Ley de Ingresos por Pagar a Corto Plazo	0.00	0.00
b1) Inversiones Financieras de Corto Plazo	0.00	0.00	a9) Otras Cuentas por Pagar a Corto Plazo	3,964.61	6,530.70
b2) Cuentas por Cobrar a Corto Plazo	0.00	806,920.00	b. Documentos por Pagar a Corto Plazo	0.00	0.00
b3) Deudores Diversos por Cobrar a Corto Plazo	1.40	0.00	b1) Documentos Comerciales por Pagar a Corto Plazo	0.00	0.00
b4) Ingresos por Recuperar a Corto Plazo	0.00	0.00	b2) Documentos con Contratistas por Obras Públicas por Pagar a Corto Plazo	0.00	0.00
b5) Deudores por Anticipos de la Tesorería a Corto Plazo	0.00	0.00	b3) Otros Documentos por Pagar a Corto Plazo	0.00	0.00
b6) Préstamos Otorgados a Corto Plazo	0.00	0.00	c. Porción a Corto Plazo de la Deuda Pública a Largo Plazo	0.00	0.00
b7) Otros Derechos a Recibir Efectivo o Equivalentes a Corto Plazo	0.00	0.00	c1) Porción a Corto Plazo de la Deuda Pública	0.00	0.00
c. Derechos a Recibir Bienes o Servicios	0.00	0.00	c2) Porción a Corto Plazo de Arrendamiento Financiero	0.00	0.00
c1) Anticipo a Proveedores por Adquisición de Bienes y Prestación de Servicios a Corto Plazo	0.00	0.00	d) Títulos y Valores a Corto Plazo	0.00	0.00
c2) Anticipo a Proveedores por Adquisición de Bienes Inmuebles y Muebles a Corto Plazo	0.00	0.00	e. Pasivos Diferidos a Corto Plazo	0.00	0.00
c3) Anticipo a Proveedores por Adquisición de Bienes Intangibles a Corto Plazo	0.00	0.00	e1) Ingresos Cobrados por Adelantado a Corto Plazo	0.00	0.00
c4) Anticipo a Contratistas por Obras Públicas a Corto Plazo	0.00	0.00	e2) Intereses Cobrados por Adelantado a Corto Plazo	0.00	0.00
c5) Otros Derechos a Recibir Bienes o Servicios a Corto Plazo	0.00	0.00	e3) Otros Pasivos Diferidos a Corto Plazo	0.00	0.00
d. Inventarios	0.00	0.00	f. Fondos y Bienes de Terceros en Garantía y/o Administración a Corto Plazo	0.00	0.00
d1) Inventario de Mercancías para Venta	0.00	0.00	f1) Fondos en Garantía a Corto Plazo	0.00	0.00
d2) Inventario de Mercancías Terminadas	0.00	0.00	f2) Fondos en Administración a Corto Plazo	0.00	0.00
d3) Inventario de Mercancías en Proceso de Elaboración	0.00	0.00	f3) Fondos Contingentes a Corto Plazo	0.00	0.00
d4) Inventario de Materias Primas, Materiales y Suministros para Producción	0.00	0.00	f4) Fondos de Fideicomisos, Mandatos y Contratos Análogos a Corto Plazo	0.00	0.00
d5) Bienes en Tránsito	0.00	0.00	f5) Otros Fondos de Terceros en Garantía y/o Administración a Corto Plazo	0.00	0.00
e. Almacenes	0.00	0.00	f6) Valores y Bienes en Garantía a Corto Plazo	0.00	0.00
f. Estimación por Pérdida o Deterioro de Activos Circulantes	0.00	0.00	g. Provisiones a Corto Plazo	0.00	0.00
f1) Estimaciones para Cuentas Incobrables por Derechos a Recibir Efectivo o Equivalentes	0.00	0.00	g1) Provisión para Demandas y Juicios a Corto Plazo	0.00	0.00
f2) Estimación por Deterioro de Inventarios	0.00	0.00	g2) Provisión para Contingencias a Corto Plazo	0.00	0.00
g. Otros Activos Circulantes	84,176.00	84,176.00	g3) Otras Provisiones a Corto Plazo	0.00	0.00
g1) Valores en Garantía	84,176.00	84,176.00	h. Otros Pasivos a Corto Plazo	0.00	0.00
g2) Bienes en Garantía (excluye depósitos de fondos)	0.00	0.00	h1) Ingresos por Clasificar	0.00	0.00
g3) Bienes Derivados de Embargos, Decomisos, Aseguramientos y Dación en Pago	0.00	0.00	h2) Recaudación por Participar	0.00	0.00
g4) Adquisición con Fondos de Terceros	0.00	0.00	h3) Otros Pasivos Circulantes	0.00	0.00
IA. Total de Activos Circulantes	6,244,443.26	4,440,803.04	IA. Total de Pasivos Circulantes	4,132,664.84	1,749,449.96
Activo No Circulante			Pasivo No Circulante		
a. Inversiones Financieras a Largo Plazo	0.00	0.00	a. Cuentas por Pagar a Largo Plazo	0.00	0.00
b. Derechos a Recibir Efectivo o Equivalentes a Largo Plazo	0.00	0.00	b. Documentos por Pagar a Largo Plazo	0.00	0.00
			c. Deuda Pública a Largo Plazo	0.00	0.00
			d. Pasivos Diferidos a Largo Plazo	0.00	0.00
			e. Fondos y Bienes de Terceros en Garantía y/o en Administración a Largo Plazo	0.00	0.00
			f. Provisiones a Largo Plazo	0.00	0.00

Herón Vázquez Pérez

Contador Público

22 de Febrero No. 205 Col. San Pedro Nopancalco C.P. 42084

Pachuca de Soto, Hgo. Celular 771 566-88-47 e-mail: hvazquez_cont@hotmail.com



Concepto	2025	31 de diciembre de 2024	Concepto	2025	31 de diciembre de 2024
c. Bienes Inmuebles, Infraestructura y Construcciones en Proceso	51,172,548.43	51,172,548.43	BB. Total de Pasivos No Circulantes	0.00	0.00
d. Bienes Muebles	8,288,088.62	4,989,131.29	II. Total del Pasivo	4,132,864.84	1,749,449.96
e. Activos Intangibles	18,118.21	18,118.21	HACIENDA PÚBLICA/PATRIMONIO		
f. Depreciación, Deterioro y Amortización Acumulada de Bienes	-12,493,256.51	-10,724,656.62	BIA. Hacienda Pública/Patrimonio Contribuido	51,530,940.77	51,530,940.77
g. Activos Diferidos	0.00	0.00	a. Aportaciones	0.00	0.00
h. Estimación por Pérdida o Deterioro de Activos no Circulantes	0.00	0.00	b. Donaciones de Capital	51,172,548.43	51,172,548.43
i. Otros Activos no Circulantes	0.00	0.00	c. Actualización de la Hacienda Pública/Patrimonio	358,392.34	358,392.34
IB. Total de Activos No Circulantes	46,985,498.75	45,455,141.31	BIB. Hacienda Pública/Patrimonio Generado	-2,433,663.60	-3,384,446.38
I. Total del Activo	53,229,942.01	49,895,944.35	a. Resultados del Ejercicio (Ahorro/ Desahorro)	2,081,427.65	2,892,368.35
			b. Resultados de Ejercicios Anteriores	4,773,605.11	3,011,861.63
			c. Revalúos	0.00	0.00
			d. Reservas	0.00	0.00
			e. Rectificaciones de Resultados de Ejercicios Anteriores	-9,288,696.36	-9,288,696.36
			BIC. Exceso o Insuficiencia en la Actualización de la Hacienda Pública/Patrimonio	0.00	0.00
			a. Resultado por Posición Monetaria	0.00	0.00
			b. Resultado por Tenencia de Activos no Monetarios	0.00	0.00
			III. Total Hacienda Pública/Patrimonio	49,097,277.17	48,146,494.39
			IV. Total del Pasivo y Hacienda Pública/Patrimonio	53,229,942.01	49,895,944.35

Herón Vázquez Pérez

Contador Público

22 de Febrero No. 205 Col. San Pedro Nopancaico C.P. 42084
Pachuca de Soto, Hgo. Celular 771 566-88-47 e-mail: hvazquez_cont@hotmail.com



BALANCE PRESUPUESTARIO

El resumen de ingresos y gastos al 31 de diciembre del 2025 a continuación se detalla:



Cuenta Pública del Estado de Hidalgo 2025
Universidad Tecnológica Minera de Zimapan
Balance Presupuestario - LUR
Del 1 de enero al 31 de diciembre de 2025
(PESOS)

Concepto	Estimado / Aprobado	Devengado	Recaudado / Pagado
A. Ingresos Totales	18,588,386.00	24,013,157.01	24,013,157.01
A1. Ingresos de Libre Disposición	11,090,522.00	15,924,147.01	15,924,147.01
A2. Transferencias Federales Etiquetadas	7,497,864.00	8,089,010.00	8,089,010.00
A3. Financiamiento Neto	0.00	0.00	0.00
B. Egresos Presupuestarios	18,588,386.00	23,462,086.80	20,184,538.60
B1. Gasto No Etiquetado (sin incluir Amortización de la Deuda Pública)	11,090,522.00	15,590,153.88	12,757,713.41
B2. Gasto Etiquetado (sin incluir Amortización de la Deuda Pública)	7,497,864.00	7,871,932.92	7,426,825.19
C. Remanentes del Ejercicio Anterior	0.00	0.00	0.00
C1. Remanentes de Ingresos de Libre Disposición aplicados en el periodo	0.00	0.00	0.00
C2. Remanentes de Transferencias Federales Etiquetadas aplicados en el periodo	0.00	0.00	0.00
I. Balance Presupuestario	0.00	551,070.21	3,828,618.41
II. Balance Presupuestario sin Financiamiento Neto	0.00	551,070.21	3,828,618.41
III. Balance Presupuestario sin Financiamiento Neto y sin Remanentes del Ejercicio Anterior	0.00	551,070.21	3,828,618.41

Concepto	Estimado / Aprobado	Devengado	Recaudado / Pagado
E. Intereses, Comisiones y Gastos de la Deuda	0.00	0.00	0.00
E1. Intereses, Comisiones y Gastos de la Deuda con Gasto No Etiquetado	0.00	0.00	0.00
E2. Intereses, Comisiones y Gastos de la Deuda con Gasto Etiquetado	0.00	0.00	0.00
IV. Balance Primario	0.00	551,070.21	3,828,618.41

Concepto	Estimado / Aprobado	Devengado	Recaudado / Pagado
F. Financiamiento	0.00	0.00	0.00
F1. Financiamiento con Fuente de Pago de Ingresos de Libre Disposición	0.00	0.00	0.00
F2. Financiamiento con Fuente de Pago de Transferencias Federales Etiquetadas	0.00	0.00	0.00
G. Amortización de la Deuda	0.00	0.00	0.00
G1. Amortización de la Deuda Pública con Gasto No Etiquetado	0.00	0.00	0.00
G2. Amortización de la Deuda Pública con Gasto Etiquetado	0.00	0.00	0.00
A3. Financiamiento Neto	0.00	0.00	0.00

Concepto	Estimado / Aprobado	Devengado	Recaudado / Pagado
A1. Ingresos de Libre Disposición	11,090,522.00	15,924,147.01	15,924,147.01
A3.1 Financiamiento Neto con Fuente de Pago de Ingresos de Libre Disposición	0.00	0.00	0.00
F1. Financiamiento con Fuente de Pago de Ingresos de Libre Disposición	0.00	0.00	0.00
G1. Amortización de la Deuda Pública con Gasto No Etiquetado	0.00	0.00	0.00
B1. Gasto No Etiquetado (sin incluir Amortización de la Deuda Pública)	11,090,522.00	15,590,153.88	12,757,713.41
C1. Remanentes de Ingresos de Libre Disposición aplicados en el periodo	0.00	0.00	0.00
V. Balance Presupuestario de Recursos Disponibles	0.00	333,993.13	3,166,433.60
VI. Balance Presupuestario de Recursos Disponibles sin Financiamiento Neto	0.00	333,993.13	3,166,433.60

Concepto	Estimado / Aprobado	Devengado	Recaudado / Pagado
A2. Transferencias Federales Etiquetadas	7,497,864.00	8,089,010.00	8,089,010.00
A3.2 Financiamiento Neto con Fuente de Pago de Transferencias Federales Etiquetadas	0.00	0.00	0.00
F2. Financiamiento con Fuente de Pago de Transferencias Federales Etiquetadas	0.00	0.00	0.00
G2. Amortización de la Deuda Pública con Gasto Etiquetado	0.00	0.00	0.00
B2. Gasto Etiquetado (sin incluir Amortización de la Deuda Pública)	7,497,864.00	7,871,932.92	7,426,825.19
C2. Remanentes de Transferencias Federales Etiquetadas aplicados en el periodo	0.00	0.00	0.00
VII. Balance Presupuestario de Recursos Etiquetados	0.00	217,077.08	662,184.81
VIII. Balance Presupuestario de Recursos Etiquetados sin Financiamiento Neto	0.00	217,077.08	662,184.81

Herón Vázquez Pérez

Contador Público

22 de Febrero No. 205 Col. San Pedro Noyancalco C.P. 42084

Pachuca de Soto, Hgo. Celular 771 566-88-47 e-mail: hvazquez_cont@hotmail.com



ESTADO ANALÍTICO DEL EJERCICIO DEL PRESUPUESTO DE EGRESOS DETALLADO (CLASIFICACIÓN POR OBJETO DEL GASTO)

El importe al 31 de diciembre del 2025



Cuenta Pública del Estado de Hidalgo 2025
 Universidad Tecnológica Minera de Zimapán
 Estado Analítico del Ejercicio del Presupuesto de Egresos Detallado - LDF Clasificación por Objeto del Gasto (Capítulo y Concepto)
 Del 1 de enero al 31 de diciembre de 2025
 (PESOS)

Concepto	Egresos					Subejercicio
	Aprobado	Ampliaciones / (Reducciones)	Modificado	Devengado	Pagado	
I. Gasto No Etiquetado	11,090,522.00	4,823,905.73	15,914,427.73	15,590,153.88	12,767,713.41	324,273.85
A. Servicios Personales	7,262,307.00	2,209,916.00	9,472,223.00	9,242,268.83	8,969,003.44	229,954.17
a1) Remuneraciones al Personal de Carácter Permanente	4,562,675.00	1,194,030.61	5,756,705.61	5,593,861.52	5,593,861.52	162,844.09
a2) Remuneraciones al Personal de Carácter Transitorio	0.00	0.00	0.00	0.00	0.00	0.00
a3) Remuneraciones Adicionales y Especiales	1,389,334.00	237,140.41	1,626,474.41	1,569,794.42	1,569,794.42	56,679.99
a4) Seguridad Social	1,007,359.00	649,663.82	1,657,022.82	1,651,058.31	1,367,792.92	5,964.51
a5) Otras Prestaciones Sociales y Económicas	294,191.00	137,829.16	432,020.16	427,554.58	427,554.58	4,465.58
a6) Previsiones	0.00	0.00	0.00	0.00	0.00	0.00
a7) Pago de Estímulos a Servidores Públicos	8,748.00	-8,748.00	0.00	0.00	0.00	0.00
B. Materiales y Suministros	279,399.00	387,478.07	666,877.07	666,877.07	479,637.95	0.00
b1) Materiales de Administración, Emisión de Documentos y Artículos Oficiales	143,590.00	39,491.13	183,081.13	183,081.13	128,702.13	0.00
b2) Alimentos y Utensilios	3,000.00	5,001.15	8,001.15	8,001.15	8,001.15	0.00
b3) Materias Primas y Materiales de Producción y Comercialización	0.00	3,654.00	3,654.00	3,654.00	3,654.00	0.00
b4) Materiales y Artículos de Construcción y de Reparación	22,250.00	80,233.50	102,483.50	102,483.50	52,981.16	0.00
b5) Productos Químicos, Farmacéuticos y de Laboratorio	20,500.00	-7,052.66	13,447.34	13,447.34	10,852.84	0.00
b6) Combustibles, Lubricantes y Aditivos	74,059.00	131,771.58	205,830.58	205,830.58	205,830.58	0.00
b7) Vestuario, Blancos, Prendas de Protección y Artículos Deportivos	5,250.00	101,497.53	106,747.53	106,747.53	36,708.75	0.00
b8) Materiales y Suministros Para Seguridad	0.00	0.00	0.00	0.00	0.00	0.00
b9) Herramientas, Refacciones y Accesorios Menores	10,750.00	32,881.84	43,631.84	43,631.84	32,927.34	0.00
C. Servicios Generales	2,393,646.00	40,936.91	2,434,582.91	2,429,396.54	2,190,665.58	5,186.37
c1) Servicios Básicos	432,610.00	-77,308.13	355,301.87	355,282.31	355,282.31	19.56
c2) Servicios de Arrendamiento	175,274.00	-30,508.87	144,765.13	144,765.13	144,765.13	0.00
c3) Servicios Profesionales, Científicos, Técnicos y Otros Servicios	741,263.00	207,679.72	948,942.72	948,942.72	905,610.72	0.00
c4) Servicios Financieros, Bancarios y Comerciales	130,500.00	3,877.45	134,377.45	134,377.45	134,377.45	0.00
c5) Servicios de Instalación, Reparación, Mantenimiento y Conservación	50,900.00	-125.98	50,774.02	50,774.02	23,229.86	0.00
c6) Servicios de Comunicación Social y Publicidad	95,674.00	91,222.72	186,896.72	186,896.72	106,596.12	0.00
c7) Servicios de Traslado y Viáticos	49,750.00	-25,934.23	23,815.77	23,539.97	23,539.97	275.80
c8) Servicios Oficiales	31,575.00	14,593.41	46,168.41	46,168.41	46,168.41	0.00
c9) Otros Servicios Generales	686,100.00	-142,559.18	543,540.82	538,649.81	451,095.81	4,891.01
D. Transferencias, Asignaciones, Subsidios y Otras Ayudas	0.00	0.00	0.00	0.00	0.00	0.00
d1) Transferencias Internas y Asignaciones al Sector Público	0.00	0.00	0.00	0.00	0.00	0.00
d2) Transferencias al Resto del Sector Público	0.00	0.00	0.00	0.00	0.00	0.00
d3) Subsidios y Subvenciones	0.00	0.00	0.00	0.00	0.00	0.00
d4) Ayudas Sociales	0.00	0.00	0.00	0.00	0.00	0.00
d5) Pensiones y Jubilaciones	0.00	0.00	0.00	0.00	0.00	0.00
d6) Transferencias a Fideicomisos, Mandatos y Otros Análogos	0.00	0.00	0.00	0.00	0.00	0.00
d7) Transferencias a la Seguridad Social	0.00	0.00	0.00	0.00	0.00	0.00
d8) Donativos	0.00	0.00	0.00	0.00	0.00	0.00
d9) Transferencias al Exterior	0.00	0.00	0.00	0.00	0.00	0.00

Herón Vázquez Pérez

Contador Público

22 de Febrero No. 205 Col. San Pedro Nopancalco C.P. 42084

Pachuca de Soto, Hgo. Celular 771 566-88-47 e-mail: hvazquez_cont@hotmail.com



Concepto	Egresos					
	Aprobado	Ampliaciones / (Reducciones)	Modificado	Devengado	Pagado	Subejercicio
Bienes Muebles, Inmuebles e Intangibles	1,155,170.00	2,098,370.01	3,253,540.01	3,251,611.44	1,128,406.44	1,928.57
e1) Mobiliario y Equipo de Administración	349,757.00	-102,506.24	247,250.76	246,599.35	134,994.35	651.41
e2) Mobiliario y Equipo Educativo y Recreativo	160,370.00	238,473.13	398,843.13	398,186.08	398,186.08	657.05
e3) Equipo e Instrumental Médico y de Laboratorio	0.00	0.00	0.00	0.00	0.00	0.00
e4) Vehículos y Equipo de Transporte	0.00	0.00	0.00	0.00	0.00	0.00
e5) Equipo de Defensa y Seguridad	0.00	0.00	0.00	0.00	0.00	0.00
e6) Maquinaria, Otros Equipos y Herramientas	645,043.00	1,962,403.12	2,607,446.12	2,606,826.01	595,226.01	620.11
e7) Activos Biológicos	0.00	0.00	0.00	0.00	0.00	0.00
e8) Bienes Inmuebles	0.00	0.00	0.00	0.00	0.00	0.00
e9) Activos Intangibles	0.00	0.00	0.00	0.00	0.00	0.00
F. Inversión Pública	0.00	0.00	0.00	0.00	0.00	0.00
f1) Obra Pública en Bienes de Dominio Público	0.00	0.00	0.00	0.00	0.00	0.00
f2) Obra Pública en Bienes Propios	0.00	0.00	0.00	0.00	0.00	0.00
f3) Proyectos Productivos y Acciones de Fomento	0.00	0.00	0.00	0.00	0.00	0.00
G. Inversiones Financieras y Otras Provisiones	0.00	87,204.74	87,204.74	0.00	0.00	87,204.74
g1) Inversiones Para el Fomento de Actividades Productivas	0.00	0.00	0.00	0.00	0.00	0.00
g2) Acciones y Participaciones de Capital	0.00	0.00	0.00	0.00	0.00	0.00
g3) Compra de Títulos y Valores	0.00	0.00	0.00	0.00	0.00	0.00
g4) Concesión de Préstamos	0.00	0.00	0.00	0.00	0.00	0.00
g5) Inversiones en Fideicomisos, Mandatos y Otros Análogos	0.00	0.00	0.00	0.00	0.00	0.00
Fideicomiso de Desastres Naturales (Informativo)	0.00	0.00	0.00	0.00	0.00	0.00
g6) Otras Inversiones Financieras	0.00	0.00	0.00	0.00	0.00	0.00
g7) Provisiones para Contingencias y Otras Erogaciones Especiales	0.00	87,204.74	87,204.74	0.00	0.00	87,204.74
H. Participaciones y Aportaciones	0.00	0.00	0.00	0.00	0.00	0.00
h1) Participaciones	0.00	0.00	0.00	0.00	0.00	0.00
h2) Aportaciones	0.00	0.00	0.00	0.00	0.00	0.00
h3) Convenios	0.00	0.00	0.00	0.00	0.00	0.00
I. Deuda Pública	0.00	0.00	0.00	0.00	0.00	0.00
i1) Amortización de la Deuda Pública	0.00	0.00	0.00	0.00	0.00	0.00
i2) Intereses de la Deuda Pública	0.00	0.00	0.00	0.00	0.00	0.00
i3) Comisiones de la Deuda Pública	0.00	0.00	0.00	0.00	0.00	0.00
i4) Gastos de la Deuda Pública	0.00	0.00	0.00	0.00	0.00	0.00
i5) Costo por Coberturas	0.00	0.00	0.00	0.00	0.00	0.00
i6) Apoyos Financieros	0.00	0.00	0.00	0.00	0.00	0.00
i7) Adeudos de Ejercicios Fiscales Anteriores (ADEFAS)	0.00	0.00	0.00	0.00	0.00	0.00
II. Gasto Etiquetado	7,497,864.00	600,865.28	8,098,729.28	7,871,932.92	7,426,825.19	226,796.36
A. Servicios Personales	0.00	7,063,836.00	7,063,836.00	6,846,758.92	6,701,160.41	217,077.08
a1) Remuneraciones al Personal de Carácter Permanente	0.00	4,799,767.11	4,799,767.11	4,636,923.02	4,636,923.02	162,844.09
a2) Remuneraciones al Personal de Carácter Transitorio	0.00	0.00	0.00	0.00	0.00	0.00
a3) Remuneraciones Adicionales y Especiales	0.00	867,572.94	867,572.94	823,770.04	823,770.04	43,802.90
a4) Seguridad Social	0.00	1,087,472.25	1,087,472.25	1,081,507.74	935,909.23	5,964.51
a5) Otras Prestaciones Sociales y Económicas	0.00	309,023.70	309,023.70	304,558.12	304,558.12	4,465.58
a6) Previsiones	0.00	0.00	0.00	0.00	0.00	0.00
a7) Pago de Estímulos a Servidores Públicos	0.00	0.00	0.00	0.00	0.00	0.00
B. Materiales y Suministros	0.00	435,682.77	435,682.77	435,682.77	269,943.85	0.00
b1) Materiales de Administración, Emisión de Documentos y Artículos Oficiales	0.00	116,664.45	116,664.45	116,664.45	82,285.45	0.00
b2) Alimentos y Utensilios	0.00	8,001.15	8,001.15	8,001.15	8,001.15	0.00
b3) Materias Primas y Materiales de Producción y Comercialización	0.00	3,654.00	3,654.00	3,654.00	3,654.00	0.00

Herón Vázquez Pérez

Contador Público

22 de Febrero No. 205 Col. San Pedro Nopancalco C.P. 42084

Pachuca de Soto, Hgo. Celular 771 566-88-47 e-mail: hvazquez_cont@hotmail.com



Concepto	Egresos					Subejercicio
	Aprobado	Ampliaciones / (Reducciones)	Modificado	Devengado	Pagado	
b4) Materiales y Artículos de Construcción y de Reparación	0.00	80,892.50	80,892.50	80,892.50	31,370.16	0.00
b5) Productos Químicos, Farmacéuticos y de Laboratorio	0.00	13,447.34	13,447.34	13,447.34	10,852.84	0.00
b6) Combustibles, Lubricantes y Aditivos	0.00	72,839.32	72,839.32	72,839.32	72,839.32	0.00
b7) Vestuario, Blancos, Prendas de Protección y Artículos Deportivos	0.00	106,747.53	106,747.53	106,747.53	36,708.75	0.00
b8) Materiales y Suministros Para Seguridad	0.00	0.00	0.00	0.00	0.00	0.00
b9) Herramientas, Refacciones y Accesorios Menores	0.00	33,436.48	33,436.48	33,436.48	24,231.98	0.00
Servicios Generales	0.00	491,121.22	491,121.22	491,121.22	451,121.12	0.00
c1) Servicios Básicos	0.00	433.87	433.87	433.87	433.87	0.00
c2) Servicios de Arrendamiento	0.00	114,141.13	114,141.13	114,141.13	114,141.13	0.00
c3) Servicios Profesionales, Científicos, Técnicos y Otros Servicios	0.00	149,697.54	149,697.54	149,697.54	137,157.54	0.00
c4) Servicios Financieros, Bancarios y Comerciales	0.00	17,664.39	17,664.39	17,664.39	17,664.39	0.00
c5) Servicios de Instalación, Reparación, Mantenimiento y Conservación	0.00	41,902.34	41,902.34	41,902.34	23,229.66	0.00
c6) Servicios de Comunicación Social y Publicidad	0.00	106,565.54	106,565.54	106,565.54	97,778.12	0.00
c7) Servicios de Traslado y Viáticos	0.00	93.50	93.50	93.50	93.50	0.00
c8) Servicios Oficiales	0.00	46,168.41	46,168.41	46,168.41	46,168.41	0.00
c9) Otros Servicios Generales	0.00	14,454.50	14,454.50	14,454.50	14,454.50	0.00
D. Transferencias, Asignaciones, Subsidios y Otras Ayudas	7,497,864.00	-7,497,864.00	0.00	0.00	0.00	0.00
d1) Transferencias Internas y Asignaciones al Sector Público	7,497,864.00	-7,497,864.00	0.00	0.00	0.00	0.00
d2) Transferencias al Resto del Sector Público	0.00	0.00	0.00	0.00	0.00	0.00
d3) Subsidios y Subvenciones	0.00	0.00	0.00	0.00	0.00	0.00
d4) Ayudas Sociales	0.00	0.00	0.00	0.00	0.00	0.00
d5) Pensiones y Jubilaciones	0.00	0.00	0.00	0.00	0.00	0.00
d6) Transferencias a Fideicomisos, Mandatos y Otros Análogos	0.00	0.00	0.00	0.00	0.00	0.00
d7) Transferencias a la Seguridad Social	0.00	0.00	0.00	0.00	0.00	0.00
d8) Donativos	0.00	0.00	0.00	0.00	0.00	0.00
d9) Transferencias al Exterior	0.00	0.00	0.00	0.00	0.00	0.00
E. Bienes Muebles, Inmuebles e Intangibles	0.00	98,370.01	98,370.01	98,370.01	4,600.01	0.00
e1) Mobiliario y Equipo de Administración	0.00	82,170.00	82,170.00	82,170.00	0.00	0.00
e2) Mobiliario y Equipo Educativo y Recreativo	0.00	4,600.01	4,600.01	4,600.01	4,600.01	0.00
e3) Equipo e Instrumental Médico y de Laboratorio	0.00	0.00	0.00	0.00	0.00	0.00
e4) Vehículos y Equipo de Transporte	0.00	0.00	0.00	0.00	0.00	0.00
e5) Equipo de Defensa y Seguridad	0.00	0.00	0.00	0.00	0.00	0.00
e6) Maquinaria, Otros Equipos y Herramientas	0.00	11,600.00	11,600.00	11,600.00	0.00	0.00
e7) Activos Biológicos	0.00	0.00	0.00	0.00	0.00	0.00
e8) Bienes Inmuebles	0.00	0.00	0.00	0.00	0.00	0.00
e9) Activos Intangibles	0.00	0.00	0.00	0.00	0.00	0.00
Inversión Pública	0.00	0.00	0.00	0.00	0.00	0.00
f1) Obra Pública en Bienes de Dominio Público	0.00	0.00	0.00	0.00	0.00	0.00
f2) Obra Pública en Bienes Propios	0.00	0.00	0.00	0.00	0.00	0.00
f3) Proyectos Productivos y Acciones de Fomento	0.00	0.00	0.00	0.00	0.00	0.00
G. Inversiones Financieras y Otras Provisiones	0.00	9,719.28	9,719.28	0.00	0.00	9,719.28
g1) Inversiones Para el Fomento de Actividades Productivas	0.00	0.00	0.00	0.00	0.00	0.00
g2) Acciones y Participaciones de Capital	0.00	0.00	0.00	0.00	0.00	0.00
g3) Compra de Títulos y Valores	0.00	0.00	0.00	0.00	0.00	0.00
g4) Concesión de Préstamos	0.00	0.00	0.00	0.00	0.00	0.00
g5) Inversiones en Fideicomisos, Mandatos y Otros Análogos	0.00	0.00	0.00	0.00	0.00	0.00
Fideicomiso de Desastres Naturales (Informativo)	0.00	0.00	0.00	0.00	0.00	0.00
g6) Otras Inversiones Financieras	0.00	0.00	0.00	0.00	0.00	0.00

Herón Vázquez Pérez

Contador Público

22 de Febrero No. 205 Col. San Pedro Nopancafco C.P. 42084

Pachuca de Soto, Hgo. Celular 771 566-88-47 e-mail: hvazquez_cont@hotmail.com



Concepto	Egresos					Subejercicio
	Aprobado	Ampliaciones / (Reducciones)	Modificado	Devengado	Pagado	
g7) Provisiones para Contingencias y Otras Errogaciones Especiales	0.00	9,719.28	9,719.28	0.00	0.00	9,719.28
H. Participaciones y Aportaciones	0.00	0.00	0.00	0.00	0.00	0.00
h1) Participaciones	0.00	0.00	0.00	0.00	0.00	0.00
h2) Aportaciones	0.00	0.00	0.00	0.00	0.00	0.00
h3) Convenios	0.00	0.00	0.00	0.00	0.00	0.00
I. Deuda Pública	0.00	0.00	0.00	0.00	0.00	0.00
i1) Amortización de la Deuda Pública	0.00	0.00	0.00	0.00	0.00	0.00
i2) Intereses de la Deuda Pública	0.00	0.00	0.00	0.00	0.00	0.00
i3) Comisiones de la Deuda Pública	0.00	0.00	0.00	0.00	0.00	0.00
i4) Gastos de la Deuda Pública	0.00	0.00	0.00	0.00	0.00	0.00
i5) Costo por Coberturas	0.00	0.00	0.00	0.00	0.00	0.00
i6) Apoyos Financieros	0.00	0.00	0.00	0.00	0.00	0.00
i7) Adeudos de Ejercicios Fiscales Anteriores (ADEFAS)	0.00	0.00	0.00	0.00	0.00	0.00
III. Total de Egresos	18,588,386.00	5,424,771.01	24,013,157.01	23,462,086.80	20,184,538.60	551,070.21

Herón Vázquez Pérez

Contador Público

22 de Febrero No. 205 Col. San Pedro Nopancalco C.P. 42084
 Pachuca de Soto, Hgo. Celular 771 566-88-47 e-mail: hvazquez_cont@hotmail.com



ESTADO ANALÍTICO DEL EJERCICIO DEL PRESUPUESTO DE EGRESOS DETALLADO (CLASIFICACIÓN ADMINISTRATIVA)

El importe al 31 de diciembre del 2025



Cuenta Pública del Estado de Hidalgo 2025
 Universidad Tecnológica Minera de Zimapan
 Estado Analítico del Ejercicio del Presupuesto de Egresos Detallado - LDF
 Clasificación Administrativa
 Del 1 de enero al 31 de diciembre de 2025
 (PESOS)

Concepto	Egresos					Subejercicio
	Aprobado	Ampliaciones/ (Reducciones)	Modificado	Devengado	Pagado	
I. Gasto No Etiquetado	11,090,522.00	4,823,905.73	15,914,427.73	15,590,153.88	12,757,713.41	324,273.85
Rectoria	11,090,522.00	4,823,905.73	15,914,427.73	15,590,153.88	12,757,713.41	324,273.85
II. Gasto Etiquetado	7,497,864.00	600,865.28	8,098,729.28	7,871,932.92	7,426,825.19	226,796.36
Rectoria	7,497,864.00	600,865.28	8,098,729.28	7,871,932.92	7,426,825.19	226,796.36
III. Total de Egresos	18,588,386.00	5,424,771.01	24,013,157.01	23,462,086.80	20,184,538.60	551,070.21

Herón Vázquez Pérez

Contador Público

22 de Febrero No. 205 Col. San Pedro Nopancalco C.P. 42084

Pachuca de Soto, Hgo. Celular 771 566-88-47 e-mail: hvazquez_cont@hotmail.com



ESTADO ANALÍTICO DEL EJERCICIO DEL PRESUPUESTO DE EGRESOS DETALLADO (CLASIFICACIÓN FUNCIONAL)

El importe al 31 de diciembre del 2025



Cuenta Pública del Estado de Hidalgo 2025

Universidad Tecnológica Minera de Zimapán

Estado Analítico del Ejercicio del Presupuesto de Egresos Detallado - LDF Clasificación Funcional (Finalidad y Función)

Del 1 de enero al 31 de diciembre de 2025

(PESOS)

Concepto	Egresos					Subejercicio
	Aprobado	Ampliaciones / (Reducciones)	Modificado	Devengado	Pagado	
I. Gasto No Etiquetado	11,090,522.00	4,823,905.73	15,914,427.73	15,590,153.88	12,757,713.41	324,273.85
A. Gobierno	0.00	0.00	0.00	0.00	0.00	0.00
a1) Legislación	0.00	0.00	0.00	0.00	0.00	0.00
a2) Justicia	0.00	0.00	0.00	0.00	0.00	0.00
a3) Coordinación de la Política de Gobierno	0.00	0.00	0.00	0.00	0.00	0.00
a4) Relaciones Exteriores	0.00	0.00	0.00	0.00	0.00	0.00
a5) Asuntos Financieros y Hacendarios	0.00	0.00	0.00	0.00	0.00	0.00
a6) Seguridad Nacional	0.00	0.00	0.00	0.00	0.00	0.00
a7) Asuntos de Orden Público y de Seguridad Interior	0.00	0.00	0.00	0.00	0.00	0.00
a8) Otros Servicios Generales	0.00	0.00	0.00	0.00	0.00	0.00
B. Desarrollo Social	11,090,522.00	4,823,905.73	15,914,427.73	15,590,153.88	12,757,713.41	324,273.85
b1) Protección Ambiental	0.00	0.00	0.00	0.00	0.00	0.00
b2) Vivienda y Servicios a la Comunidad	0.00	0.00	0.00	0.00	0.00	0.00
b3) Salud	0.00	0.00	0.00	0.00	0.00	0.00
b4) Recreación, Cultura y Otras Manifestaciones Sociales	0.00	0.00	0.00	0.00	0.00	0.00
b5) Educación	11,090,522.00	4,823,905.73	15,914,427.73	15,590,153.88	12,757,713.41	324,273.85
b6) Protección Social	0.00	0.00	0.00	0.00	0.00	0.00
b7) Otros Asuntos Sociales	0.00	0.00	0.00	0.00	0.00	0.00
C. Desarrollo Económico	0.00	0.00	0.00	0.00	0.00	0.00
c1) Asuntos Económicos, Comerciales y Laborales en General	0.00	0.00	0.00	0.00	0.00	0.00
c2) Agropecuaria, Silvicultura, Pesca y Caza	0.00	0.00	0.00	0.00	0.00	0.00
c3) Combustibles y Energía	0.00	0.00	0.00	0.00	0.00	0.00
c4) Minería, Manufacturas y Construcción	0.00	0.00	0.00	0.00	0.00	0.00
c5) Transporte	0.00	0.00	0.00	0.00	0.00	0.00
c6) Comunicaciones	0.00	0.00	0.00	0.00	0.00	0.00
c7) Turismo	0.00	0.00	0.00	0.00	0.00	0.00
c8) Ciencia, Tecnología e Innovación	0.00	0.00	0.00	0.00	0.00	0.00
c9) Otras Industrias y Otros Asuntos Económicos	0.00	0.00	0.00	0.00	0.00	0.00
D. Otras No Clasificadas en Funciones Anteriores	0.00	0.00	0.00	0.00	0.00	0.00
d1) Transacciones de la Deuda Pública / Costo Financiero de la Deuda	0.00	0.00	0.00	0.00	0.00	0.00
d2) Transferencias, Participaciones y Aportaciones Entre Diferentes Niveles y Ordenes de Gobierno	0.00	0.00	0.00	0.00	0.00	0.00
d3) Saneamiento del Sistema Financiero	0.00	0.00	0.00	0.00	0.00	0.00
d4) Adeudos de Ejercicios Fiscales Anteriores	0.00	0.00	0.00	0.00	0.00	0.00
II. Gasto Etiquetado	7,497,864.00	600,865.28	8,098,729.28	7,871,932.92	7,426,825.19	226,796.36
A. Gobierno	0.00	0.00	0.00	0.00	0.00	0.00
a1) Legislación	0.00	0.00	0.00	0.00	0.00	0.00
a2) Justicia	0.00	0.00	0.00	0.00	0.00	0.00
a3) Coordinación de la Política de Gobierno	0.00	0.00	0.00	0.00	0.00	0.00
a4) Relaciones Exteriores	0.00	0.00	0.00	0.00	0.00	0.00

Herón Vázquez Pérez

Contador Público

22 de Febrero No. 205 Col. San Pedro Nopanulco C.P. 42084
 Pachuca de Soto, Hgo. Celular 771 566-88-47 e-mail: hvazquez_cont@hotmail.com



Concepto	Egresos					Subejercicio
	Aprobado	Ampliaciones / (Reducciones)	Modificado	Devengado	Pagado	
a5) Asuntos Financieros y Hacendarios	0.00	0.00	0.00	0.00	0.00	0.00
a6) Seguridad Nacional	0.00	0.00	0.00	0.00	0.00	0.00
a7) Asuntos de Orden Público y de Seguridad Interior	0.00	0.00	0.00	0.00	0.00	0.00
a8) Otros Servicios Generales	0.00	0.00	0.00	0.00	0.00	0.00
B. Desarrollo Social	7,497,864.00	600,865.28	8,098,729.28	7,871,932.92	7,426,825.19	226,796.3
b1) Protección Ambiental	0.00	0.00	0.00	0.00	0.00	0.00
b2) Vivienda y Servicios a la Comunidad	0.00	0.00	0.00	0.00	0.00	0.00
b3) Salud	0.00	0.00	0.00	0.00	0.00	0.00
b4) Recreación, Cultura y Otras Manifestaciones Sociales	0.00	0.00	0.00	0.00	0.00	0.00
b5) Educación	7,497,864.00	600,865.28	8,098,729.28	7,871,932.92	7,426,825.19	226,796.3
b6) Protección Social	0.00	0.00	0.00	0.00	0.00	0.00
b7) Otros Asuntos Sociales	0.00	0.00	0.00	0.00	0.00	0.00
C. Desarrollo Económico	0.00	0.00	0.00	0.00	0.00	0.00
c1) Asuntos Económicos, Comerciales y Laborales en General	0.00	0.00	0.00	0.00	0.00	0.00
c2) Agropecuaria, Silvicultura, Pesca y Caza	0.00	0.00	0.00	0.00	0.00	0.00
c3) Combustibles y Energía	0.00	0.00	0.00	0.00	0.00	0.00
c4) Minería, Manufacturas y Construcción	0.00	0.00	0.00	0.00	0.00	0.00
c5) Transporte	0.00	0.00	0.00	0.00	0.00	0.00
c6) Comunicaciones	0.00	0.00	0.00	0.00	0.00	0.00
c7) Turismo	0.00	0.00	0.00	0.00	0.00	0.00
c8) Ciencia, Tecnología e Innovación	0.00	0.00	0.00	0.00	0.00	0.00
c9) Otras Industrias y Otros Asuntos Económicos	0.00	0.00	0.00	0.00	0.00	0.00
D. Otras No Clasificadas en Funciones Anteriores	0.00	0.00	0.00	0.00	0.00	0.00
d1) Transacciones de la Deuda Pública / Costo Financiero de la Deuda	0.00	0.00	0.00	0.00	0.00	0.00
d2) Transferencias, Participaciones y Aportaciones Entre Diferentes Niveles y Ordenes de Gobierno	0.00	0.00	0.00	0.00	0.00	0.00
d3) Saneamiento del Sistema Financiero	0.00	0.00	0.00	0.00	0.00	0.00
d4) Adeudos de Ejercicios Fiscales Anteriores	0.00	0.00	0.00	0.00	0.00	0.00
III. Total de Egresos	18,588,386.00	5,424,771.01	24,013,157.01	23,462,086.80	20,184,638.60	551,070.2



Herón Vázquez Pérez

Contador Público

22 de Febrero No. 205 Col. San Pedro Nopancalco C.P. 42084

Pachuca de Soto, Hgo. Celular 771 566-88-47 e-mail: hvazquez_cont@hotmail.com



ESTADO ANALÍTICO DEL EJERCICIO DEL PRESUPUESTO DE EGRESOS DETALLADO (CLASIFICACIÓN DE SERVICIOS PERSONALES POR CATEGORÍA)

El importe al 31 de diciembre del 2025



Cuenta Pública del Estado de Hidalgo 2025

Universidad Tecnológica Minera de Zimapán

Estado Analítico del Ejercicio del Presupuesto de Egresos Detallado - LDF Clasificación de Servicios Personales por Categoría

Del 1 de enero al 31 de diciembre de 2025

(PESOS)

Concepto	Egresos					Subejercicio
	Aprobado	Ampliaciones / (Reducciones)	Modificado	Devengado	Pagado	
I. Gasto No Etiquetado	7,262,307.00	2,209,916.00	9,472,223.00	9,242,268.83	8,959,003.44	229,954.17
A. Personal Administrativo y de Servicio Público	7,262,307.00	2,209,916.00	9,472,223.00	9,242,268.83	8,959,003.44	229,954.17
B. Magisterio	0.00	0.00	0.00	0.00	0.00	0.00
C. Servicios de Salud	0.00	0.00	0.00	0.00	0.00	0.00
c1) Personal Administrativo	0.00	0.00	0.00	0.00	0.00	0.00
c2) Personal Médico, Paramédico y afin	0.00	0.00	0.00	0.00	0.00	0.00
D. Seguridad Pública	0.00	0.00	0.00	0.00	0.00	0.00
E. Gastos asociados a la implementación de nuevas leyes federales o reformas a las mismas	0.00	0.00	0.00	0.00	0.00	0.00
e1) Nombre del Programa o Ley 1	0.00	0.00	0.00	0.00	0.00	0.00
e2) Nombre del Programa o Ley 2	0.00	0.00	0.00	0.00	0.00	0.00
F. Sentencias laborales definitivas	0.00	0.00	0.00	0.00	0.00	0.00
II. Gasto Etiquetado	0.00	7,063,836.00	7,063,836.00	6,846,758.92	6,701,160.41	217,077.08
A. Personal Administrativo y de Servicio Público	0.00	7,063,836.00	7,063,836.00	6,846,758.92	6,701,160.41	217,077.08
B. Magisterio	0.00	0.00	0.00	0.00	0.00	0.00
C. Servicios de Salud	0.00	0.00	0.00	0.00	0.00	0.00
c1) Personal Administrativo	0.00	0.00	0.00	0.00	0.00	0.00
c2) Personal Médico, Paramédico y afin	0.00	0.00	0.00	0.00	0.00	0.00
D. Seguridad Pública	0.00	0.00	0.00	0.00	0.00	0.00
E. Gastos asociados a la implementación de nuevas leyes federales o reformas a las mismas	0.00	0.00	0.00	0.00	0.00	0.00
e1) Nombre del Programa o Ley 1	0.00	0.00	0.00	0.00	0.00	0.00
e2) Nombre del Programa o Ley 2	0.00	0.00	0.00	0.00	0.00	0.00
F. Sentencias laborales definitivas	0.00	0.00	0.00	0.00	0.00	0.00
III. Total del Gasto en Servicios Personales	7,262,307.00	9,273,752.00	16,536,059.00	16,089,027.75	15,660,163.85	447,031.25

Herón Vázquez Pérez

Contador Público

22 de Febrero No. 205 Col. San Pedro Nopancalco C.P. 42084
Pachuca de Soto, Hgo. Celular 771 566-88-47 e-mail: hvazquez_cont@hotmail.com



PROYECCION DE RESULTADOS DE INGRESOS Y EGRESOS

El importe al 31 de diciembre del 2025

UNIVERSIDAD TECNOLÓGICA MINERA DE ZIMAPÁN						
Proyecciones de Ingresos - LDF						
(PESOS)						
(CIFRAS NOMINALES)						
Conceptos (b)	2025 Año en Cuestión (de proyecto de presupuesto)(c)	2026 (d)	2027 (e)	2028 (f)	2029 (g)	2030 (h)
1. Ingresos de Libre Disposición (1=A+B+C+D+E+F+G+H+I+J+K+L)	10,602,939.00	10,921,027.17	11,248,657.99	11,586,117.72	11,933,701.26	12,291,712.29
A. Impuestos	0.00	0.00	0.00	0.00	0.00	0.00
B. Cuotas y Aportaciones de Seguridad Social	0.00	0.00	0.00	0.00	0.00	0.00
C. Contribuciones de Mejoras	0.00	0.00	0.00	0.00	0.00	0.00
D. Derechos	0.00	0.00	0.00	0.00	0.00	0.00
E. Productos	0.00	0.00	0.00	0.00	0.00	0.00
F. Aprovechamientos	0.00	0.00	0.00	0.00	0.00	0.00
G. Ingresos por Venta de Bienes y Prestación de Servicios	3,805,545	3,919,711	4,037,303	4,158,422	4,283,174	4,411,670
H. Participaciones	0.00	0.00	0.00	0.00	0.00	0.00
I. Incentivos Derivados de la Colaboración Fiscal	0.00	0.00	0.00	0.00	0.00	0.00
J. Transferencias y Asignaciones	6,797,394	7,001,316	7,211,355	7,427,696	7,650,527	7,880,043
K. Convenios	0.00	0.00	0.00	0.00	0.00	0.00
L. Otros Ingresos de Libre Disposición	0.00	0.00	0.00	0.00	0.00	0.00
2. Transferencias Federales Etiquetadas (2=A+B+C+D+E)	6,797,394	7,001,316	7,211,355	7,427,696	7,650,527	7,880,043
A. Aportaciones	0.00	0.00	0.00	0.00	0.00	0.00
B. Convenios	0.00	0.00	0.00	0.00	0.00	0.00
C. Fondos Distintos de Aportaciones	0.00	0.00	0.00	0.00	0.00	0.00
D. Transferencias, Asignaciones, Subsidios y Subvenciones, y Pensiones y Jubilaciones	6,797,394	7,001,316	7,211,355	7,427,696	7,650,527	7,880,043
E. Otras Transferencias Federales Etiquetadas	0.00	0.00	0.00	0.00	0.00	0.00
3. Ingresos Derivados de Financiamientos (3=A)	0.00	0.00	0.00	0.00	0.00	0.00
A. Ingresos Derivados de Financiamientos	0.00	0.00	0.00	0.00	0.00	0.00
4. Total de Ingresos Proyectados (4=1+2+3)	17,400,333	17,922,343	18,460,013	19,013,814	19,584,228	20,171,755
Datos Informativos						
1. Ingresos Derivados de Financiamientos con Fuente de Pago de Ingresos de Libre Disposición	0.00	0.00	0.00	0.00	0.00	0.00
2. Ingresos Derivados de Financiamientos con Fuente de Pago de Transferencia Federales Etiquetadas	0.00	0.00	0.00	0.00	0.00	0.00
3. Ingresos Derivados de Financiamientos (3=1+2)	0.00	0.00	0.00	0.00	0.00	0.00

Herón Vázquez Pérez

Contador Público

22 de Febrero No. 205 Col. San Pedro Nopancalco C.P. 42084
Pachuca de Soto, Hgo. Celular 771 566-88-47 e-mail: hvazquez_cont@hotmail.com



UNIVERSIDAD TECNOLÓGICA MINERA DE ZIMAPÁN						
Proyecciones de Egresos - LDF						
(PESOS)						
(CIFRAS NOMINALES)						
Conceptos (b)	2025	2026 (d)	2027 (e)	2028 (f)	2029 (g)	2030 (h)
	Año en Cuestión (de proyecto de presupuesto)(c)					
1. Gasto No Etiquetado (1=A+B+C+D+E+F+G+H+I)	10,602,939.00	11,133,085.95	11,689,740.25	12,274,227.26	12,887,938.62	13,532,335.55
A. Servicios Personales	6,218,388.00	6,529,307.40	6,855,772.77	7,198,561.41	7,558,489.48	7,936,413.95
B. Materiales y Suministros	666,112.00	699,417.60	734,388.48	771,107.90	809,663.30	850,146.46
C. Servicios Generales	2,494,764.00	2,619,502.20	2,750,477.31	2,888,001.18	3,032,401.23	3,184,021.30
D. Transferencias, Asignaciones, Subsidios y Otras Ayudas	0.00	0.00	0.00	0.00	0.00	0.00
E. Bienes Muebles, Inmuebles e Intangibles	1,223,675.00	1,284,858.75	1,349,101.69	1,416,556.77	1,487,384.61	1,561,753.84
F. Inversión Pública	0.00	0.00	0.00	0.00	0.00	0.00
G. Inversiones Financieras y Otras Provisiones	0.00	0.00	0.00	0.00	0.00	0.00
H. Participaciones y Aportaciones	0.00	0.00	0.00	0.00	0.00	0.00
I. Deuda Pública	0.00	0.00	0.00	0.00	0.00	0.00
2. Gasto Etiquetado (2=A+B+C+D+E+F+G+H+I)	6,797,394.00	7,137,263.70	7,494,126.89	7,868,833.23	8,262,274.89	8,675,388.64
A. Servicios Personales	5,686,334.00	5,970,650.70	6,269,183.24	6,582,642.40	6,911,774.52	7,257,363.24
B. Materiales y Suministros	0.00	0.00	0.00	0.00	0.00	0.00
C. Servicios Generales	0.00	0.00	0.00	0.00	0.00	0.00
D. Transferencias, Asignaciones, Subsidios y Otras Ayudas	1,111,060.00	1,166,613.00	1,224,943.65	1,286,190.83	1,350,500.37	1,418,025.39
E. Bienes Muebles, Inmuebles e Intangibles	0.00	0.00	0.00	0.00	0.00	0.00
F. Inversión Pública	0.00	0.00	0.00	0.00	0.00	0.00
G. Inversiones Financieras y Otras Provisiones	0.00	0.00	0.00	0.00	0.00	0.00
H. Participaciones y Aportaciones	0.00	0.00	0.00	0.00	0.00	0.00
I. Deuda Pública	0.00	0.00	0.00	0.00	0.00	0.00
3. Total de Egresos Projectados (3 = 1 + 2)	17,400,333.00	18,270,349.65	19,183,867.13	20,143,060.49	21,150,213.51	22,207,724.19

Herón Vázquez Pérez

Contador Público

22 de Febrero No. 205 Col. San Pedro Nopácalco C.P. 42084

Pachuca de Soto, Hgo. Celular 771 566-88 47 e-mail: hvazquez_cont@hotmail.com



UNIVERSIDAD TECNOLÓGICA MINERA DE ZIMAPÁN						
Resultados de Ingresos - LDF						
(PESOS)						
Conceptos (b)	2020 (c)	2021 (c)	2022(c)	2023 (c)	2024 (c)	2025 Año del ejercicio vigente (d)
1. Ingresos de Libre Disposición (1=A+B+C+D+E+F+G+H+I+J+K+L)	9,063,526.40	10,798,366.34	11,345,413.24	12,739,674.25	15,326,979.18	15,020,065.70
A. Impuestos	0.00	0.00	0.00	0.00	0.00	0.00
B. Cuotas y Aportaciones de Seguridad Social	0.00	0.00	0.00	0.00	0.00	0.00
C. Contribuciones de Mejoras	0.00	0.00	0.00	0.00	0.00	0.00
D. Derechos	0.00	0.00	0.00	0.00	0.00	0.00
E. Productos	0.00	0.00	0.00	0.00	0.00	0.00
F. Aprovechamientos	0.00	0.00	0.00	12,570.43	18,552.16	21,282.71
G. Ingresos por Venta de Bienes y Prestación de Servicios	2,701,563.85	2,637,703.00	2,644,145.71	3,814,753.23	3,770,211.44	3,592,497.00
H. Participaciones	0.00	0.00	0.00	0.00	0.00	0.00
I. Incentivos Derivados de la Colaboración Fiscal	0.00	0.00	0.00	0.00	0.00	0.00
J. Transferencias y Asignaciones	6,361,962.55	8,160,663.34	8,701,267.53	8,912,350.59	11,538,215.58	11,406,285.99
K. Convenios	0.00	0.00	0.00	0.00	0.00	0.00
L. Otros Ingresos de Libre Disposición	0.00	0.00	0.00	0.00	0.00	0.00
2. Transferencias Federales Etiquetadas (2=A+B+C+D+E)	6,207,178.00	5,632,722.00	6,385,384.00	7,322,350.59	7,527,864.00	7,497,864.00
A. Aportaciones	0.00	0.00	0.00	0.00	0.00	0.00
B. Convenios	0.00	0.00	0.00	0.00	0.00	0.00
C. Fondos Distintos de Aportaciones	0.00	0.00	0.00	0.00	0.00	0.00
D. Transferencias, Asignaciones, Subsidios y Subvenciones, y Pensiones y Jubilaciones	6,207,178.00	5,632,722.00	6,385,384.00	7,322,350.59	7,527,864.00	7,497,864.00
E. Otras Transferencias Federales Etiquetadas	0.00	0.00	0.00	0.00	0.00	0.00
3. Ingresos Derivados de Financiamientos (3=A)	0.00	0.00	0.00	0.00	0.00	0.00
A. Ingresos Derivados de Financiamientos	0.00	0.00	0.00	0.00	0.00	0.00
4. Total de Resultados de Ingresos (4=1+2+3)	15,270,704.40	16,431,088.34	17,730,797.24	20,062,024.84	22,854,843.18	22,517,929.70
Datos Informativos						
1. Ingresos Derivados de Financiamientos con Fuente de Pago de Recursos de Libre Disposición	0.00	0.00	0.00	0.00	0.00	0.00
2. Ingresos derivados de Financiamientos con Fuente de Pago de Transferencias Federales Etiquetadas	0.00	0.00	0.00	0.00	0.00	0.00
3. Ingresos Derivados de Financiamiento (3 = 1 + 2)	0.00	0.00	0.00	0.00	0.00	0.00

Herón Vázquez Pérez

Contador Público

22 de Febrero No. 205 Col. San Pedro Nopancalco C.P. 42084

Pachuca de Soto, Hgo. Celular 771 566-88-47 e-mail: hvazquez_cont@hotmail.com



UNIVERSIDAD TECNOLÓGICA MINERA DE ZIMAPÁN						
Resultados de Egresos - LDF						
(PESOS)						
Conceptos (b)	2020 (c)	2021 (c)	2022 (c)	2023 (c)	2024 (c)	2024 Año del ejercicio vigente (d)
1. Gasto No Etiquetado (1=A+B+C+D+E+F+G+H+I)	8,360,757.34	9,972,009.82	11,066,824.17	11,571,178.31	14,971,843.57	14,998,943.99
A. Servicios Personales	5,295,004.16	7,173,668.63	7,488,890.01	7,387,746.27	8,300,137.04	8,939,682.00
B. Materiales y Suministros	1,401,699.74	1,056,852.02	1,396,521.64	1,435,042.63	849,381.70	379,760.35
C. Servicios Generales	1,664,053.44	1,741,489.17	1,803,196.56	2,296,841.41	2,607,551.80	2,524,331.64
D. Transferencias, Asignaciones, Subsidios y Otras Ayudas	0.00	0.00	0.00	0.00	0.00	0.00
E. Bienes Muebles, Inmuebles e Intangibles	0.00	0.00	378,215.96	451,548.00	3,214,773.03	3,155,170.00
F. Inversión Pública	0.00	0.00	0.00	0.00	0.00	0.00
G. Inversiones Financieras y Otras Provisiones	0.00	0.00	0.00	0.00	0.00	0.00
H. Participaciones y Aportaciones	0.00	0.00	0.00	0.00	0.00	0.00
I. Deuda Pública	0.00	0.00	0.00	0.00	0.00	0.00
2. Gasto Etiquetado (2=A+B+C+D+E+F+G+H+I)	6,197,551.77	5,503,175.06	6,119,763.95	7,024,473.31	7,562,285.18	7,497,864.00
A. Servicios Personales	4,672,937.25	5,047,594.71	5,204,233.97	5,397,860.27	6,399,571.93	6,768,428.00
B. Materiales y Suministros	585,351.69	254,346.14	548,783.11	1,013,547.17	656,202.47	225,245.47
C. Servicios Generales	830,762.83	201,234.21	366,746.87	613,065.87	476,510.78	504,190.53
D. Transferencias, Asignaciones, Subsidios y Otras Ayudas	0.00	0.00	0.00	0.00	0.00	0.00
E. Bienes Muebles, Inmuebles e Intangibles	108,500.00	0.00	0.00	0.00	30,000.00	0.00
F. Inversión Pública	0.00	0.00	0.00	0.00	0.00	0.00
G. Inversiones Financieras y Otras Provisiones	0.00	0.00	0.00	0.00	0.00	0.00
H. Participaciones y Aportaciones	0.00	0.00	0.00	0.00	0.00	0.00
I. Deuda Pública	0.00	0.00	0.00	0.00	0.00	0.00
3. Total del Resultado de Egresos (3=1+2)	14,558,309.11	15,475,184.88	17,186,588.12	18,595,651.62	22,534,128.75	22,496,807.99