



Rey David Ramirez Cortés

CONTADOR PUBLICO CERTIFICADO

Carretera Adolfo López Mateos No. 150 Int. 1 Col. Céspedes Tels. (01771) 7976036 y 2852212 Pachuca de Soto, Hgo. Mail: davidramirez.despacho@gmail.com

**UNIVERSIDAD TECNOLÓGICA MINERA
DE ZIMAPÁN**

AUDITORIA EXTERNA 2018

*CONTABILIDAD ELECTRÓNICA *ADMINISTRACIÓN DE PERSONAL *AUDITORIA FISCAL
*AUDITORIA INTERNA *AUDITORIA IMSS *AUDITORIA INFONAVIT *AUDITORIA GUBERNAMENTAL

CONTABLE



Rey David Ramirez Cortés

CONTADOR PUBLICO CERTIFICADO

Viaducto Rojo Gómez No. 150 Int. 1 Col. Céspedes Tels. (01771) 7976036 y 2852212 Pachuca de Soto,Hgo Mail:davidramirez.despacho@gmail.com

Pachuca Hidalgo, 26 de Marzo de 2019

H. CONSEJO DIRECTIVO UNIVERSIDAD TECNOLOGICA MINERA DE ZIMAPAN PRESENTE

He auditado el Estado de Situación Financiera de la UNIVERSIDAD TECNOLOGICA MINERA DE ZIMAPAN al 31 de diciembre de 2018 y los correspondientes Estado de Actividades, Estado de Variaciones en la Hacienda Pública y el Estado de Flujos de Efectivo que le son relativos por el ejercicio terminado en dicha fecha. La dirección de la Universidad es responsable de la preparación y presentación fiel de los estados financieros adjuntos de conformidad con los Postulados Básicos de Contabilidad Gubernamental y del control interno que la Organización considere necesario para permitir la preparación de estados financieros libres de incorrección material, debida a fraude o error.

Mi responsabilidad es expresar una opinión sobre los estados financieros adjuntos basada en mi auditoria. He llevado a cabo mi auditoria de conformidad con las Normas Internacionales de Auditoria. Dichas normas exigen que cumplamos los requerimientos de ética, así como que planifiquemos y ejecutemos la auditoria con el fin de obtener una seguridad razonable sobre si los estados financieros están libres de incorrección material.

Una auditoria conlleva la aplicación de procedimientos para obtener evidencia de auditoría sobre los importes y la información revelada en los estados financieros. Los procedimientos seleccionados dependen del juicio del auditor, incluida la valoración de los riesgos de incorrección material en los estados financieros, debida a fraude o error. Al efectuar dichas valoraciones del riesgo, el auditor tiene en cuenta el control interno relevante para la preparación y representación fiel por parte de la entidad de los estados financieros, con el fin de diseñar los procedimientos de auditoría que sean adecuados en función de las circunstancias, y no con la finalidad de expresar una opinión sobre la eficacia del control interno de la entidad. Una auditoria también incluye la evaluación de la adecuación de las políticas contables aplicadas y de la razonabilidad de las estimaciones contables



Rey David Ramirez Cortés

CONTADOR PUBLICO CERTIFICADO

Viaducto Rojo Gómez No. 150 Int. 1 Col. Céspedes Tels. (01771) 7976036 y 2852212 Pachuca de Soto,Hgo Mail:davidramirez.despacho@gmail.com

realizadas por el organismo, así como la evaluación de la presentación global de los estados financieros.

Considero que la evidencia de auditoría que he obtenido proporciona una base suficiente y adecuada para mi opinión de auditoría.

En mi opinión los estados financieros expresan la imagen fiel de la Situación Financiera de la UNIVERSIDAD TECNOLOGICA MINERA DE ZIMAPAN al 31 de Diciembre de 2018, así como Estado de Actividades, Estado de Variaciones en la Hacienda Pública y el Estado de Flujos de Efectivo correspondientes al ejercicio terminado en esa fecha, de conformidad con la Ley General de Contabilidad Gubernamental.

C.P.C. REY DAVID RAMIREZ CORTES
REG. A.G.A.F.F. No. 12984
CED. PROF. 2264134

CONCEPTO	Año 2018	Año 2017	CONCEPTO	Año 2018	Año 2017
ACTIVO			PASIVO		
<i>Activo Circulante</i>			<i>Pasivo Circulante</i>		
Efectivo y Equivalentes	2,358,686.30	1,984,530.83	Cuentas por Pagar a Corto Plazo	761,004.80	341,112.15
Derechos a Recibir Efectivo o Equivalentes	558,524.73	502,390.11	Documentos por Pagar a Corto Plazo	0.00	0.00
Derechos a Recibir Bienes o Servicios	0.00	0.00	Porción a Corto Plazo de la Deuda Pública a Largo Plazo	0.00	0.00
Inventarios	0.00	0.00	Títulos y Valores a Corto Plazo	0.00	0.00
Almacenes	0.00	0.00	Pasivos Diferidos a Corto Plazo	0.00	0.00
Estimación por Pérdida o Deterioro de Activos Circulantes	0.00	0.00	Fondos y Bienes de Terceros en Garantía y/o Administración a Corto Plazo	0.00	0.00
Otros Activos Circulantes	84,176.00	84,176.00	Provisiones a Corto Plazo	0.00	0.00
			Otros Pasivos a Corto Plazo	0.00	0.00
Total de Activos Circulantes	3,001,387.03	2,571,096.94	Total de Pasivos Circulantes	761,004.80	341,112.15
<i>Activo No Circulante</i>			<i>Pasivo No Circulante</i>		
Inversiones Financieras a Largo Plazo	0.00	0.00	Cuentas por Pagar a Largo Plazo	0.00	0.00
Derechos a Recibir Efectivo o Equivalentes a Largo Plazo	0.00	0.00	Documentos por Pagar a Largo Plazo	0.00	0.00
Bienes inmuebles, infraestructura y Construcciones en Proceso	0.00	0.00	Deuda Pública a Largo Plazo	0.00	0.00
Bienes Muebles	806,094.30	806,094.30	Pasivos Diferidos a Largo Plazo	0.00	0.00
Activos Intangibles	18,118.21	18,118.21	Fondos y Bienes de Terceros en Garantía y/o en Administración a Largo Plazo	0.00	0.00
Depreciación, Deterioro y Amortización Acumulada de Bienes	-77,688.36	75,069.11	Provisiones a Largo Plazo	0.00	0.00
Activos Diferidos	0.00	0.00			
Estimación por Pérdida o Deterioro de Activos no Circulantes	0.00	0.00	Total de Pasivos No Circulantes	0.00	0.00
Otros Activos no Circulantes	0.00	0.00			
Total de Activos No Circulantes	746,524.15	899,311.62	Total del Pasivo	761,004.80	341,112.15
Total del Activo	3,747,911.18	3,470,408.56	HACIENDA PÚBLICA/ PATRIMONIO		
			<i>Hacienda Pública/Patrimonio Contribuido</i>		
				340,274.34	340,274.34
			Aportaciones	0.00	0.00
			Donaciones de Capital	0.00	0.00
			Actualización de la Hacienda Pública / Patrimonio	340,274.34	340,274.34
			<i>Hacienda Pública/Patrimonio Generado</i>	2,646,632.04	2,789,022.07
			Resultados del Ejercicio (Ahorro / Desahorro)	-142,390.03	147,237.52
			Resultados de Ejercicios Anteriores	2,789,022.07	2,641,784.55
			Revalúos	0.00	0.00
			Reservas	0.00	0.00
			Rectificaciones de Resultados de Ejercicios Anteriores	0.00	0.00
			Exceso o Insuficiencia en la Actualización de la Hacienda Pública/Patrimonio	0.00	0.00
			Resultado por Posición Monetaria	0.00	0.00
			Resultado por Tenencia de Activos no Monetarios	0.00	0.00
			Total Hacienda Pública/ Patrimonio	2,986,906.38	3,129,296.41
			Total del Pasivo y Hacienda Pública / Patrimonio	3,747,911.18	3,470,408.56

Bajo protesta de decir verdad declaramos que los Estados Financieros y sus Notas son razonablemente correctos y responsabilidad del emisor

 DRA. JRAISEMA ERNESTINA LINARES MEDINA
 RECTORA

 L.C.P. MARCO ANTONIO BALANDRANO MENESES
 DIRECTOR DE ADMINISTRACIÓN Y FINANZAS



Ente Público:

UNIVERSIDAD TECNOLÓGICA MINERA DE ZIMAPAN

Concepto	2018	2017	Concepto	2018	2017
INGRESOS Y OTROS BENEFICIOS			GASTOS Y OTRAS PERDIDAS		
Ingresos de la Gestión	2,229,406.10	917,980.00	Gastos de Funcionamiento	12,124,554.66	5,180,566.56
Impuestos	0.00	0.00	Servicios Personales	8,251,361.75	5,821,002.21
Cuotas y Aportaciones de Seguridad Social	0.00	0.00	Materiales y Suministros	1,407,626.35	605,178.67
Contribuciones de Mejoras	0.00	0.00	Servicios Generales	2,455,605.52	1,754,385.68
Derechos	2,221,756.10	917,980.00	Transferencia, Asignaciones, Subsidios y Otras Ayudas	0.00	0.00
Productos de Tipo Corriente	7,650.00	0.00	Transferencias Internas y Asignaciones al Sector Público	0.00	0.00
Aprovechamientos de Tipo Corriente	0.00	0.00	Transferencias al Resto del Sector Público	0.00	0.00
Ingresos por Venta de Bienes y Servicios	0.00	0.00	Subsidios y Subvenciones	0.00	0.00
Ingresos no Comprendidos en las Fracciones de la Ley de Ingresos Causados en Ejercicios Fiscales Anteriores Pendientes de Liquidación o Pago	0.00	0.00	Ayudas Sociales	0.00	0.00
Participaciones, Aportaciones, Transferencias, Asignaciones, Subsidios y Otras Ayudas	9,905,586.00	8,409,824.08	Pensiones y Jubilaciones	0.00	0.00
Participaciones y Aportaciones	0.00	0.00	Transferencias a Fideicomisos, Mandatos y Contratos Análogos	0.00	0.00
Transferencia, Asignaciones, Subsidios y Otras ayudas	9,905,586.00	8,409,824.08	Transferencias a la Seguridad Social	0.00	0.00
Otros Ingresos y Beneficios	0.00	0.00	Donativos	0.00	0.00
Ingresos Financieros	0.00	0.00	Transferencias al Externo	0.00	0.00
Incremento por Variación de Inventarios	0.00	0.00	Participaciones y Aportaciones	0.00	0.00
Disminución del Exceso de Estimaciones por Pérdida o Deterioro u Obsolescencia	0.00	0.00	Participaciones	0.00	0.00
Disminución del Exceso de Provisiones	0.00	0.00	Aportaciones	0.00	0.00
Otros Ingresos y Beneficios Varios	0.00	0.00	Convenios	0.00	0.00
Total de Ingresos y Otros Beneficios	12,134,992.10	9,327,804.08	Intereses, Comisiones y Otros Gastos de la Deuda Pública	0.00	0.00
			Intereses de la Deuda Pública	0.00	0.00
			Comisiones de la Deuda Pública	0.00	0.00
			Gastos de la Deuda Pública	0.00	0.00
			Costo por Coberturas	0.00	0.00
			Ayudas Financieras	0.00	0.00
			Otros Gastos y Pérdidas Extraordinarias	152,787.47	0.00
			Estimaciones, Depreciaciones, Deterioros, Obsolescencia y Amortizaciones	152,787.47	0.00
			Provisiones	0.00	0.00
			Disminución de Inventarios	0.00	0.00
			Aumento por Insuficiencia de Estimaciones por Pérdida o Deterioro u Obsolescencia	0.00	0.00
			Aumento por Insuficiencia de Provisiones	0.00	0.00
			Otros Gastos	0.00	0.00
			Inversión Pública	0.00	0.00
			Inversión Pública no Capitalizable	0.00	0.00
			Total de Gastos y Otras Pérdidas	12,277,342.13	9,180,566.56
			Resultados del Ejercicio (Ahorro/Desahorro)	-142,390.03	147,237.52

Bajo protesta de decir verdad declaramos que los Estados Financieros y sus Notas son razonablemente correctos y responsabilidad del emisor

DRA. IRASEMA LINARES MEDINA
RECTORA

L. C. P. MARCO ANTONIO BARRANDRANO MENESES
DIRECTOR DE ADMINISTRACION Y FINANZAS



CUENTA PÚBLICA 2018
 Universidad Tecnológica Minera de Zimapan
 Estado de Variación en la Hacienda Pública
 Del 01 de enero al 31 de diciembre de 2018



Concepto	Hacienda Pública / Patrimonio Contribuido	Hacienda Pública / Patrimonio Generado de Ejercicios Anteriores	Hacienda Pública / Patrimonio Generado del Ejercicio	Exceso o Insuficiencia en la Actualización de la Hacienda Pública / Patrimonio	Total
Hacienda Pública / Patrimonio Contribuido Neto de 2017	340,274.34				340,274.34
Aportaciones	0.00				0.00
Donaciones de Capital	0.00				0.00
Actualización de la Hacienda Pública/Patrimonio	340,274.34				340,274.34
Hacienda Pública / Patrimonio Generado Neto de 2017		2,641,784.55	147,237.52		2,789,022.07
Resultados del Ejercicio (Ahorro/Desahorro)			147,237.52		147,237.52
Resultados de Ejercicios Anteriores		2,641,784.55			2,641,784.55
Revalúos		0.00			0.00
Reservas		0.00			0.00
Rectificaciones de Resultados de Ejercicios Anteriores		0.00			0.00
Exceso o Insuficiencia en la Actualización de la Hacienda Pública / Patrimonio Neto de 2017				0.00	0.00
Resultado por Posición Monetaria				0.00	0.00
Resultado por Tenencia de Activos no Monetarios				0.00	0.00
Hacienda Pública / Patrimonio Neto Final de 2017	340,274.34	2,641,784.55	147,237.52	0.00	3,129,296.41
Cambios en la Hacienda Pública / Patrimonio Contribuido Neto de 2018	0.00				0.00
Aportaciones	0.00				0.00
Donaciones de Capital	0.00				0.00
Actualización de la Hacienda Pública/Patrimonio	0.00				0.00
Variaciones de la Hacienda Pública / Patrimonio Generado Neto de 2018		147,237.52	-289,627.55		-142,390.03
Resultados del Ejercicio (Ahorro/Desahorro)			-142,390.03		-142,390.03
Resultados de Ejercicios Anteriores		147,237.52	-147,237.52		0.00
Revalúos			0.00		0.00
Reservas			0.00		0.00
Rectificaciones de Resultados de Ejercicios Anteriores			0.00		0.00
Cambios en el Exceso o Insuficiencia en la Actualización de la Hacienda Pública / Patrimonio Neto de 2018				0.00	0.00
Resultado por Posición Monetaria				0.00	0.00
Resultado por Tenencia de Activos no Monetarios				0.00	0.00
Hacienda Pública / Patrimonio Neto Final de 2018	340,274.34	2,789,022.07	-142,390.03	0.00	2,986,906.38

DRA. IRASEMA LINARES MEDINA
 RECTORA

L.C.P. MARCO ANTONIO BARRAZANO MENESES
 DIRECTOR DE ADMINISTRACIÓN Y FINANZAS

Concepto	2018	2017	Concepto	2018	2017
Flujos de Efectivo de las Actividades de Operación			Flujos de Efectivo de las Actividades de Inversión		
Origen			Origen	0.00	0.00
Impuestos	12,134,992.10	9,327,804.08	Bienes Inmuebles, Infraestructura y Construcciones en Proceso	0.00	0.00
Cuotas y Aportaciones de Seguridad Social	0.00	0.00	Bienes Muebles	0.00	0.00
Contribuciones de mejoras	0.00	0.00	Otros Orígenes de Inversión	0.00	0.00
Derechos	2,221,756.10	917,980.00	Aplicación	0.00	0.00
Productos de Tipo Corriente	7,650.00	0.00	Bienes Inmuebles, Infraestructura y Construcciones en Proceso	0.00	0.00
Aprovechamientos de Tipo Corriente	0.00	0.00	Bienes Muebles	0.00	0.00
Ingresos por Venta de Bienes y Servicios	0.00	0.00	Otras Aplicaciones de Inversión	0.00	0.00
Ingresos no Comprendidos en las Fracciones de la Ley de Ingresos Causados en Ejercicios Fiscales Anteriores Pendientes de Liquidación o Pago	0.00	0.00	Flujos Netos de Efectivo por Actividades de Inversión	0.00	0.00
Participaciones y Aportaciones	0.00	0.00			
Transferencias, Asignaciones y Subsidios y Otras Ayudas	9,905,586.00	8,409,824.08	Flujo de Efectivo de las Actividades de Financiamiento		
Otros Orígenes de Operación	0.00	0.00	Origen	363,758.03	0.00
Aplicación	12,124,594.66	9,180,566.56	Endeudamiento Neto	0.00	0.00
Servicios Personales	8,261,361.79	6,821,002.21	Interno	0.00	0.00
Materiales y Suministros	1,407,626.35	605,178.67	Externo	0.00	0.00
Servicios Generales	2,455,606.52	1,754,385.68	Otros Orígenes de Financiamiento	363,758.03	0.00
Transferencias Internas y Asignaciones al Sector Público	0.00	0.00	Aplicación	0.00	98,920.11
Transferencias al resto del Sector Público	0.00	0.00	Servicios de la Deuda	0.00	0.00
Subsidios y Subvenciones	0.00	0.00	Interno	0.00	0.00
Ayudas Sociales	0.00	0.00	Externo	0.00	0.00
Pensiones y Jubilaciones	0.00	0.00	Otras Aplicaciones de Financiamiento	0.00	98,920.11
Transferencias a Fideicomisos, Mandatos y Contratos Análogos	0.00	0.00	Flujos netos de Efectivo por Actividades de Financiamiento	363,758.03	-98,920.11
Transferencias a la Seguridad Social	0.00	0.00			
Donativos	0.00	0.00	Incremento/Disminución Neta en el Efectivo y Equivalentes al Efectivo	374,155.47	48,317.41
Transferencias al Exterior	0.00	0.00			
Participaciones	0.00	0.00	Efectivo y Equivalentes al Efectivo al inicio del Ejercicio	1,984,530.83	1,936,213.42
Aportaciones	0.00	0.00	Efectivo y Equivalentes al Efectivo al final del Ejercicio	2,358,686.30	1,984,530.83
Convenios	0.00	0.00			
Otras Aplicaciones de Operación	0.00	0.00			
Flujos Netos de Efectivo por Actividades de Operación	10,397.44	147,237.52			

Bajo protesta de decir verdad declaramos que los Estados Financieros y sus Nótas son razonablemente correctos y responsabilidad del emisor

Dra. Irasema Ernestina Linares Medina
Rectora

L.C.P. Marco Antonio Balandiano Meneses
Director de Administración y Finanzas

Ente Público:

Concepto	Origen	Aplicación	Concepto	Origen	Aplicación
ACTIVO	152,787.47	430,290.09	PASIVO	419,892.65	0.00
Activo Circulante	0.00	430,290.09	Pasivo Circulante	419,892.65	0.00
Efectivo y Equivalentes	0.00	374,155.47	Cuentas por Pagar a Corto Plazo	419,892.65	0.00
Derechos a Recibir Efectivo o Equivalentes	0.00	56,134.62	Documentos por Pagar a Corto Plazo	0.00	0.00
Derechos a Recibir Bienes o Servicios	0.00	0.00	Porción a Corto Plazo de la Deuda Pública a Largo Plazo	0.00	0.00
Inventarios	0.00	0.00	Títulos y Valores a Corto Plazo	0.00	0.00
Almacenes	0.00	0.00	Pasivos Diferidos a Corto Plazo	0.00	0.00
Estimación por Pérdida o Deterioro de Activos Circulantes	0.00	0.00	Fondos y Bienes de Terceros en Garantía y/o Administración a Corto Plazo	0.00	0.00
Otros Activos Circulantes	0.00	0.00	Provisiones a Corto Plazo	0.00	0.00
			Otros Pasivos a Corto Plazo	0.00	0.00
Activo No Circulante	152,787.47	0.00	Pasivo No Circulante	0.00	0.00
Inversiones Financieras a Largo Plazo	0.00	0.00	Cuentas por Pagar a Largo Plazo	0.00	0.00
Derechos a Recibir Efectivo o Equivalentes a Largo Plazo	0.00	0.00	Documentos por Pagar a Largo Plazo	0.00	0.00
Bienes Inmuebles, Infraestructura y Construcciones en Proceso	0.00	0.00	Deuda Pública a Largo Plazo	0.00	0.00
Bienes Muebles	0.00	0.00	Pasivos Diferidos a Largo Plazo	0.00	0.00
Activos Intangibles	0.00	0.00	Fondos y Bienes de Terceros en Garantía y/o en Administración a Largo Plazo	0.00	0.00
Depreciación, Deterioro y Amortización Acumulada de Bienes	152,787.47	0.00	Provisiones a Largo Plazo	0.00	0.00
Activos Diferidos	0.00	0.00			
Estimación por Pérdida o Deterioro de Activos no Circulantes	0.00	0.00	HACIENDA PÚBLICA/ PATRIMONIO	147,237.52	289,627.55
Otros Activos no Circulantes	0.00	0.00	Hacienda Pública/Patrimonio Contribuido	0.00	0.00
			Aportaciones	0.00	0.00
			Donaciones de Capital	0.00	0.00
			Actualización de la Hacienda Pública / Patrimonio	0.00	0.00
			Hacienda Pública/Patrimonio Generado	147,237.52	289,627.55
			Resultados del Ejercicio (Ahorro / Desahorro)	0.00	289,627.55
			Resultados de Ejercicios Anteriores	147,237.52	0.00
			Revalúos	0.00	0.00
			Reservas	0.00	0.00
			Rectificaciones de Resultados de Ejercicios Anteriores	0.00	0.00
			Exceso o Insuficiencia en la Actualización de la Hacienda Pública/Patrimonio	0.00	0.00
			Resultado por Posición Monetaria	0.00	0.00
			Resultado por Tenencia de Activos no Monetarios	0.00	0.00

Bajo protesta de decir verdad declaramos que los Estados Financieros y sus Notas son razonablemente correctos y responsabilidad del emisor

Dra. Jasema Erniejuna Linares Medina
Rectora

L.C.P. Marco Antonio Baiandero Mederos
Director de Administración y Finanzas



HIDALGO
crece contigo

CUENTA PÚBLICA 2018
UNIVERSIDAD TECNOLÓGICA MINERA DE ZIMAPAN
Informe de Pasivos Contingentes
Del 1 de enero al 31 de diciembre del 2018




SIN INFORMACION

QUE REVELAR

Concepto	Número de Casos
Demandas	0
Juicios	0
Avales	0

"Bajo protesta de decir verdad declaramos que los Estados Financieros y sus Notas son razonablemente correctos y responsabilidad del emisor"


DRA. IRASEMA ERNESTINA LINARES MEDINA
RECTORA


L.C.P. MARCO ANTONIO BALANDRANO MENESES
DIRECTOR DE ADMINISTRACION Y FINANZAS

Ente Público:

UNIVERSIDAD TECNOLÓGICA MINERA DE ZIMAPAN

Concepto	Saldo Inicial		Cargos del Periodo		Abonos del Periodo		Saldo Final	Variación del Periodo
	1	2	2	3	3	4=(1+2-3)	(4-1)	
ACTIVO								
Activo Circulante	2,571,096.94	49,037,096.94	49,037,096.94	48,606,806.85	48,606,806.85	3,001,387.03	430,290.09	
Efectivo y Equivalentes	1,984,530.83	36,138,018.51	36,138,018.51	35,763,863.04	35,763,863.04	2,358,686.30	374,155.47	
Derechos a Recibir Efectivo o Equivalentes	502,390.11	12,899,078.43	12,899,078.43	12,842,943.81	12,842,943.81	558,524.73	56,134.62	
Derechos a Recibir Bienes o Servicios	0.00	0.00	0.00	0.00	0.00	0.00	0.00	
Inventarios	0.00	0.00	0.00	0.00	0.00	0.00	0.00	
Almacenes	0.00	0.00	0.00	0.00	0.00	0.00	0.00	
Estimación por Pérdida o Detenore de Activos Circulantes	0.00	0.00	0.00	0.00	0.00	0.00	0.00	
Otros Activos Circulantes	84,176.00	0.00	0.00	0.00	0.00	84,176.00	0.00	
Activo No Circulante	899,311.62	0.00	0.00	152,787.47	152,787.47	746,524.15	-152,787.47	
Inversiones Financieras a Largo Plazo	0.00	0.00	0.00	0.00	0.00	0.00	0.00	
Derechos a Recibir Efectivo o Equivalentes a Largo Plazo	0.00	0.00	0.00	0.00	0.00	0.00	0.00	
Bienes Inmuebles, Infraestructura y Construcciones en Proceso	0.00	0.00	0.00	0.00	0.00	0.00	0.00	
Bienes Muebles	806,094.30	0.00	0.00	0.00	0.00	806,094.30	0.00	
Activos Intangibles	18,118.21	0.00	0.00	0.00	0.00	18,118.21	0.00	
Depreciación, Deterioro y Amortización Acumulada de Bienes	75,099.11	0.00	0.00	152,787.47	152,787.47	-77,688.36	-152,787.47	
Activos Difendos	0.00	0.00	0.00	0.00	0.00	0.00	0.00	
Estimación por Pérdida o Deterioro de Activos no Circulantes	0.00	0.00	0.00	0.00	0.00	0.00	0.00	
Otros Activos no Circulantes	0.00	0.00	0.00	0.00	0.00	0.00	0.00	
TOTAL DEL ACTIVO	3,470,408.56	49,037,096.94	49,037,096.94	48,759,594.32	48,759,594.32	3,747,911.18	277,502.62	

Bajo protesta de decir verdad declaramos que los Estados Financieros y sus Notas son razonablemente correctos y responsabilidad del emisor

DRA. IRASEMA ERNESTINA LINARES MEDINA
RECTORA

L. C. P. MARCO ANTONIO BALANDRANO MENESES
DIRECTOR DE ADMINISTRACIÓN Y FINANZAS



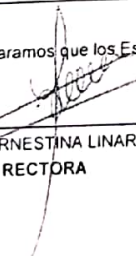
Ente Público: _____


Cuenta Pública 2018
 Estado Analítico de la Deuda y Otros Pasivos
 Del 1 de enero al 31 de diciembre del 2018
 (Pesos)
 Universidad Tecnológica Minera de Zimapan



Denominación de las Deudas	Moneda de Contratación	Institución o País Acreedor	Saldo Inicial del Periodo	Saldo Final del Periodo
DEUDA PÚBLICA				
Corto Plazo			0.00	0.00
Deuda Interna			0.00	0.00
Instituciones de Crédito			0.00	0.00
Títulos y Valores			0.00	0.00
Arrendamientos Financieros			0.00	0.00
Deuda Externa			0.00	0.00
Organismos Financieros Internacionales			0.00	0.00
Deuda Bilateral			0.00	0.00
Títulos y Valores			0.00	0.00
Arrendamientos Financieros			0.00	0.00
Subtotal a Corto Plazo			0.00	0.00
Largo Plazo			0.00	0.00
Deuda Interna			0.00	0.00
Instituciones de Crédito			0.00	0.00
Títulos y Valores			0.00	0.00
Arrendamientos Financieros			0.00	0.00
Deuda Externa			0.00	0.00
Organismos Financieros Internacionales			0.00	0.00
Deuda Bilateral			0.00	0.00
Títulos y Valores			0.00	0.00
Arrendamientos Financieros			0.00	0.00
Subtotal a Largo Plazo			0.00	0.00
Otros Pasivos			341,112.15	761,004.80
Total de Deuda y Otros Pasivos			341,112.15	761,004.80

Bajo protesta de decir verdad declaramos que los Estados Financieros y sus Notas son razonablemente correctos y responsabilidad del emisor


 DRA. IRASEMA ERNESTINA LINARES MEDINA
 RECTORA


 L.C.P. MARCO ANTONIO BALANDRANO MENESES
 DIRECTOR DE ADMINISTRACION Y FINANZAS

UNIVERSIDAD TECNOLÓGICA MINERA DE ZIMAPAN

NOTAS A LOS ESTADOS FINANCIEROS

AL 31 DE DICIEMBRE DE 2019

NOTAS DE DESGLOSE

1. NOTAS AL ESTADO DE SITUACIÓN FINANCIERA

ACTIVO

EFECTIVO Y EQUIVALENTES DE EFECTIVO

Bancos/Dependencias y Otros

El saldo de bancos al 31 de Diciembre del 2018 es de \$2, 358,686.30 (Dos millones trescientos cincuenta y ocho mil seiscientos ochenta y seis pesos 30/100 m.n.) y se integra de recursos provenientes de transferencias Federal, Estatal, e Ingresos Propios captados, incluyendo recursos de ejercicios anteriores.

Handwritten initials and a signature.

Nombre	Institución	Cuenta	Saldo Actual
ESTATAL 15	Bancomer BBVA	0198416869	\$1,564,538.07
CONCENTRADORA 15	Bancomer BBVA	0198417563	\$22,593.63
INGRESOS PROPIOS 15	Bancomer BBVA	0198420572	\$465,209.30
ESTATAL	Bancomer BBVA	0195338751	\$64,853.95
FEDERAL	Bancomer BBVA	0195338689	\$220,666.45
PROEXOES 14	Bancomer BBVA	0197157193	\$9.69
INGRESOS PROPIOS 14	Bancomer BBVA	0195338875	\$20,491.44
UTMZ SUBSIDIO FEDERAL 2017	Bancomer BBVA	0110667668	-\$33.40
UTMZ SUBSIDIO ESTATAL 2017	Bancomer BBVA	0110687839	-\$28.42
INADEM	Bancomer BBVA	0111131192	\$ -
SUBSIDIO ESTATAL 2018	Bancomer BBVA	0111426575	-\$49.91
SUBSIDIO FEDERAL 2018	Bancomer BBVA	0111426583	\$439.10
UTMZ PADES 2018	Bancomer BBVA	0112099152	-3.60

b4

UNIVERSIDAD TECNOLÓGICA MINERA DE ZIMAPAN

DERECHOS A RECIBIR EFECTIVO O EQUIVALENTES**Deudores Diversos a Corto Plazo**

En la cuenta de deudores diversos existe un saldo de \$.04 derivado de varios gastos que se tienen pendientes por comprobar o algunas cuentas que se tienen que depurar.

Ingresos por Recuperar a Corto Plazo

La cuenta tiene un saldo de \$558,523.69 que corresponden a recurso estatal que se tiene pendiente de ministrar correspondientes a los ejercicios 2015 y 2016.

Valores en Garantía

Se depositó a la Comisión Federal de Electricidad la cantidad de \$ 84,176.00, por concepto de garantía para el Servicio de Luz en las Instalaciones del Nuevo Edificio de la Universidad.

BIENES MUEBLES E INMUEBLES

Los lineamientos para el registro y control de los inventarios de los Bienes Muebles e Inmuebles, se informa que a la fecha se está trabajando en la regularización de los Bienes Muebles y poder generar los asientos contables respecto a las altas de bienes pendientes de regularizar y bajas de bienes inservibles, así como la depreciación y amortización correspondiente.

El saldo de esta cuenta al 31 de Diciembre de 2018, es de \$806,094.30, y las adquisiciones se han llevado a cabo con recursos de programas especiales, así como mobiliario obtenido en préstamos por otras Universidades e Instancias Gubernamentales y se integra de la forma siguiente:



CONCEPTO	IMPORTE
MOBILIARIO Y EQUIPO DE ADMINISTRACIÓN	\$225,298.29
MOBILIARIO Y EQUIPO EDUCACIONAL Y RECREATIVO	\$354,487.94
EQUIPO E INSTRUMENTAL MÉDICO Y DE LABORATORIO	\$62,997.92
VEHICULOS Y EQUIPO DE TRANSPORTE	\$130,200.00
MAQUINARIA, OTROS EQUIPOS Y HERRAMIENTAS	\$33,110.15
SUMA BIENES MUEBLES	\$806,094.30

PASIVO

CUENTAS POR PAGAR A CORTO PLAZO

Servicios Personales por Pagar a Corto Plazo

Al 31 de Diciembre de 2018, el saldo de esta cuenta es por \$ 411.37, determinado por cuentas que hay depurar.

Proveedores Por Pagar a Corto Plazo

Al 31 de Diciembre de 2018, el saldo de esta cuenta es de \$ 367,528.01 (Trescientos sesenta y siete mil quinientos veintiocho pesos 01/100 m.n) y se integra de la siguiente manera:

Handwritten signature or initials.



UNIVERSIDAD TECNOLOGICA MINERA DE ZIMAPAN

PROVEEDOR	IMPORTE
ANTONIO RUIZ COLIN	\$56.94
EL COLEGIO DEL ESTADO DE HIDALGO	60,000.01
LUIS ARMANDO ROMERO ALVA	50,721.45
MARIA GUADALUPE GONZALEZ MARTINEZ	4,800.00
CHRISTIAN FRANCISCO GRANILLO ESPINOSA	90,000.00
JOSE LUIS DE LA CRUZ AVILA	57,000.00
MBX S.A. DE C.V.	54,949.61
TOUCH TEAM S.A. DE C.V.	50,000.00
TOTAL	367,528.01

Retenciones y Contribuciones por Pagar a Corto Plazo

Se conforma por los importes retenidos al personal directivo, administrativo, docente y de apoyo por las remuneraciones por un trabajo personal subordinado previsto en el Título IV, Capítulo I, artículo 110, fracción I, de la Ley del Impuesto Sobre la Renta, así como por importes retenidos a personas físicas por la prestación de servicios profesionales independientes.

Estos importes son para pago a más tardar el día 20 del mes posterior, por lo que se considera que su vencimiento es menor a 30 días y existe una seguridad de su pago. El saldo al 31 de Diciembre del 2018 es de \$ 325,931.22 (trescientos veinticinco mil novecientos treinta y uno 22/100 m.n)

13



2. ESTADO DE ACTIVIDADES

Los Ingresos acumulados al 31 de Diciembre del 2018 son de \$ 12, 134,992.10 (Doce millones ciento treinta y cuatro mil novecientos noventa y dos 10/100 m.n.) ; los cuales se integran por:

CONCEPTO	IMPORTE
DERECHOS	\$2,221,756.10
PRODUCTOS DE TIPO CORRIENTE	\$7,650.00
TRANSFERENCIA, ASIGNACIONES, SUBSIDIOS Y OTRAS AYUDAS	\$9,905,586.00
TOTAL	\$12,134,992.10

El importe total de los egresos al 31 de Diciembre del 2018 suma \$12, 124,594.66 (Doce millones ciento veinticuatro mil quinientos noventa y cuatro pesos 66/100 M.N) ; se presenta la distribución del gasto por capítulo y según la siguiente tabla:

GASTOS DE FUNCIONAMIENTO AL 31 DE DICIEMBRE DE 2018.

CAPITULO	TOTAL
1000	\$ 8,261,361.79
2000	\$ 1,407,626.35
3000	\$ 2,455,606.52
TOTAL	\$ 12,124,594.66

Handwritten signature or initials.

UNIVERSIDAD TECNOLÓGICA MINERA DE ZIMAPAN

Otros Gastos y Pérdidas Extraordinarias

El registro por Estimaciones, Depreciaciones, Deterioros, Obsolescencia y Amortizaciones ascendió a la cantidad de \$ 152,787.47 (Ciento cincuenta y dos mil setecientos ochenta y siete pesos 47/100 m.n)

3. ESTADO DE VARIACIONES EN LA HACIENDA PÚBLICA/PATRIMONIO

Hacienda Pública / Patrimonio Contribuido Neto de 2017	340,274.34				340,274.34
Aportaciones	0.00				0.00
Donaciones de Capital	0.00				0.00
Actualización de la Hacienda Pública/Patrimonio	340,274.34				340,274.34
Hacienda Pública / Patrimonio Generado Neto de 2017		2,641,784.55	147,237.52		2,789,022.07
Resultados del Ejercicio (Ahorro/Desahorro)			147,237.52		147,237.52
Resultados de Ejercicios Anteriores		2,641,784.55			2,641,784.55
Revalúos		0.00			0.00
Reservas		0.00			0.00
Rectificaciones de Resultados de Ejercicios Anteriores		0.00			0.00
Exceso o Insuficiencia en la Actualización de la Hacienda Pública / Patrimonio Neto de 2017				0.00	0.00
Resultado por Posición Monetaria				0.00	0.00
Resultado por Tenencia de Activos no Monetarios				0.00	0.00
Hacienda Pública / Patrimonio Neto Final de 2017	340,274.34	2,641,784.55	147,237.52	0.00	3,129,296.41
Cambios en la Hacienda Pública / Patrimonio Contribuido Neto de 2018	0.00				0.00
Aportaciones	0.00				0.00
Donaciones de Capital	0.00				0.00
Actualización de la Hacienda Pública/Patrimonio	0.00				0.00
Variaciones de la Hacienda Pública / Patrimonio Generado Neto de 2018		147,237.52	-289,627.55		-142,390.03
Resultados del Ejercicio (Ahorro/Desahorro)			-142,390.03		-142,390.03
Resultados de Ejercicios Anteriores		147,237.52	-147,237.52		0.00
Revalúos			0.00		0.00
Reservas			0.00		0.00
Rectificaciones de Resultados de Ejercicios Anteriores			0.00		0.00
Cambios en el Exceso o Insuficiencia en la Actualización de la Hacienda Pública / Patrimonio Neto de 2018				0.00	0.00
Resultado por Posición Monetaria				0.00	0.00
Resultado por Tenencia de Activos no Monetarios				0.00	0.00

13

4. ESTADO DE FLUJOS DE EFECTIVO
DEL 1 DE ENERO AL 31 DE DE 2018

Concepto	2018	2017	Concepto	2018	2017
Fujos de Efectivo de las Actividades de Operación			Fujos de Efectivo de las Actividades de Inversión		
Origen	12,134,992.10	9,327,804.08	Origen	0.00	0.00
Impuestos	0.00	0.00	Bienes Inmuebles, Infraestructura y Construcciones en Proceso	0.00	0.00
Cuotas y Aportaciones de Seguridad Social	0.00	0.00	Bienes Muebles	0.00	0.00
Contribuciones de mejoras	0.00	0.00	Otros Orígenes de Inversión	0.00	0.00
Derechos	2,221,756.10	917,980.00	Aplicación	0.00	0.00
Productos de Tipo Corriente	7,650.00	0.00	Bienes Inmuebles, Infraestructura y Construcciones en Proceso	0.00	0.00
Aprovechamientos de Tipo Comente	0.00	0.00	Bienes Muebles	0.00	0.00
Ingresos por Venta de Bienes y Servicios	0.00	0.00	Otras Aplicaciones de Inversión	0.00	0.00
Ingresos no Comprendidos en las Fracciones de la Ley de Ingresos Causados en Ejercicios Fiscales Anteriores Pendientes de Liquidación o Pago	0.00	0.00	Fujos Netos de Efectivo por Actividades de Inversión	0.00	0.00
Participaciones y Aportaciones	0.00	0.00			
Transferencias, Asignaciones y Subsidios y Otras Ayudas	9,905,586.00	8,409,824.08	Flujo de Efectivo de las Actividades de Financiamiento		
Otros Orígenes de Operación	0.00	0.00	Origen	363,758.03	0.00
Aplicación	12,124,594.66	9,180,566.56	Endeudamiento Neto	0.00	0.00
Servicios Personales	8,261,361.79	6,821,002.21	- Interno	0.00	0.00
Materiales y Suministros	1,407,626.35	605,178.67	- Externo	0.00	0.00
Servicios Generales	2,455,606.52	1,754,385.68	Otros Orígenes de Financiamiento	363,758.03	0.00
Transferencias Internas y Asignaciones al Sector Público	0.00	0.00	Aplicación	0.00	98,920.11
Transferencias al resto del Sector Público	0.00	0.00	Servicios de la Deuda	0.00	0.00
Subsidios y Subvenciones	0.00	0.00	- Interno	0.00	0.00
Ayudas Sociales	0.00	0.00	- Externo	0.00	0.00
Pensiones y Jubilaciones	0.00	0.00	Otras Aplicaciones de Financiamiento	0.00	98,920.11
Transferencias a Fideicomisos, Mandatos y Contratos Análogos	0.00	0.00	Fujos netos de Efectivo por Actividades de Financiamiento	363,758.03	-98,920.11
Transferencias a la Seguridad Social	0.00	0.00			
Donativos	0.00	0.00	Incremento/Disminución Neta en el Efectivo y Equivalentes al Efectivo	374,155.47	48,317.41
Transferencias al Exterior	0.00	0.00			
Participaciones	0.00	0.00	Efectivo y Equivalentes al Efectivo al inicio del Ejercicio	1,984,530.83	1,936,213.42
Aportaciones	0.00	0.00	Efectivo y Equivalentes al Efectivo al final del Ejercicio	2,358,686.30	1,984,530.83
Convenios	0.00	0.00			
Otras Aplicaciones de Operación	0.00	0.00			
Fujos Netos de Efectivo por Actividades de Operación	10,397.44	147,237.52			

Handwritten signature and date: 1/3